



Stadtgemeinde Wieselburg

# Rechnungsabschluss 2021



Kundmachung



**STADTGEMEINDE  
WIESELBURG**

Postleitzahl 3250  
Politischer Bezirk Scheibbs  
Land NÖ

Einwohnerzahl 4257 (Bevölkerungszahl 31.10.2019 für das Finanzjahr 2021)

Flächenausmaß 5,42 km<sup>2</sup>

Stichtag für die Erstellung des Rechnungsabschlusses: 20. Jänner

**RECHNUNGSABSCHLUSS  
FÜR DAS  
HAUSHALTSJAHR  
2021**



Stadtgemeinde: Wieselburg  
Politischer Bezirk: Scheibbs  
Land: Niederösterreich

## ÖFFENTLICHE KUNDMACHUNG

Der Rechnungsabschluss für das Haushaltsjahr 2021 liegt in der Zeit vom 14. bis 28. März 2022 während der Amtsstunden beim Gemeindeamt zur allgemeinen Einsichtnahme auf.

Jedem Gemeindemitglied steht es frei, gegen den Rechnungsabschluss innerhalb der Auflagefrist beim Gemeindeamt schriftliche Erinnerungen einzubringen.

Die öffentliche Sitzung des Gemeinderates über den Rechnungsabschluss findet am 30. März 2022, um 18.30 Uhr **in Wieselburg, Rathaus, statt.**

Der Bürgermeister



Dr. Josef Leitner

Angeschlagen am: 14. 03. 2022  
Abgenommen am: 29. 03. 2022



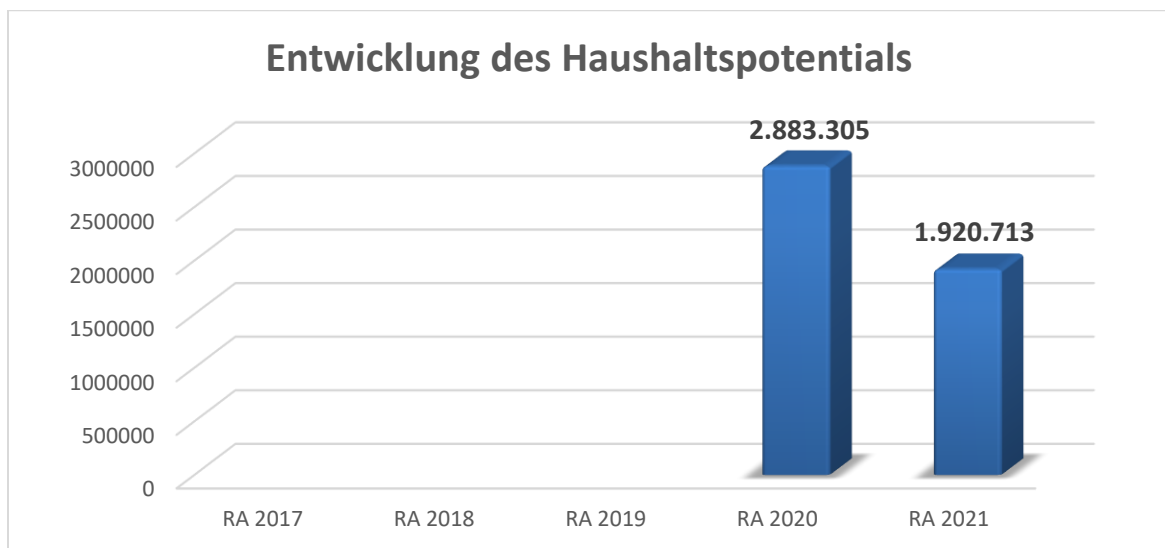


Vorbericht



# Vorbericht zum Rechnungsabschluss 2021 gemäß § 3 der NÖ Gemeindehaushaltsverordnung (NÖ GHVO)

## Entwicklung des Haushaltspotentials (kumuliert)



### Erläuterung:

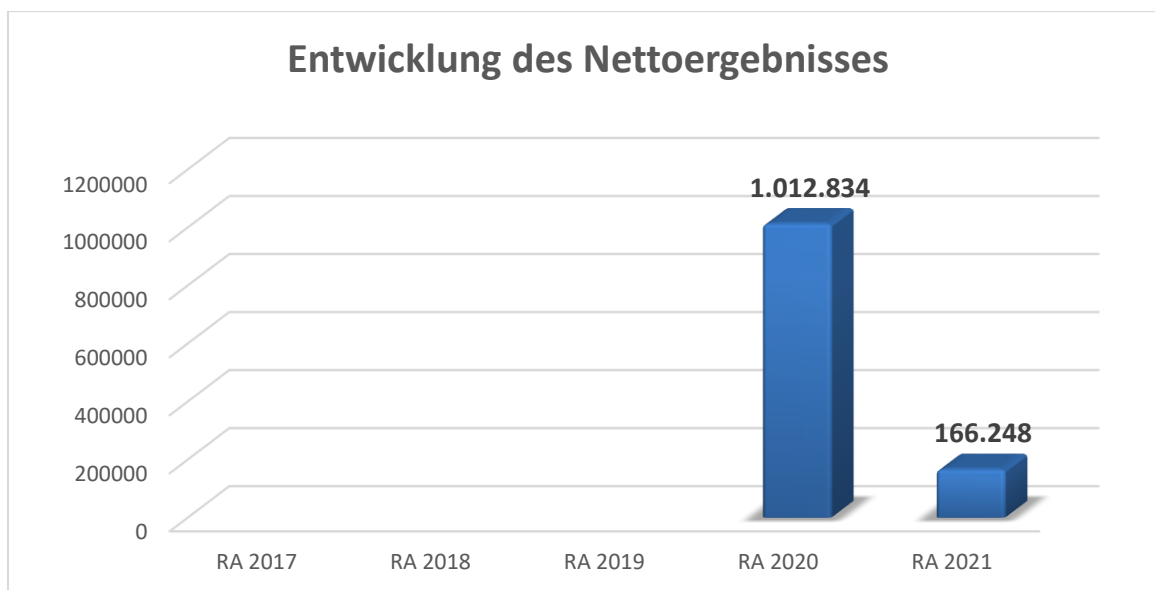
Das Haushaltspotential hat seine Grundlage in § 67 Z. 11 der NÖ Gemeindeordnung 1973 (NÖ GO 1973) und ist erstmals im Voranschlag 2020 auszuweisen. Die Angaben zu den Vorjahren entfallen daher.

Haushaltspotential: Differenz der wiederkehrenden Mittelaufbringungen abzüglich der wiederkehrenden Mittelverwendungen unter Berücksichtigung der entsprechenden Forderungen und Verbindlichkeiten.

Das Haushaltspotential ist eine wichtige Kenngröße und gibt die aktuelle Leistungsfähigkeit der Gemeinde wieder. Das schafft Vergleichbarkeit mit der bisherigen Rechtslage, aus der Überschüsse und Abgänge abzuleiten waren und dient der Transparenz.

Wenn das Haushaltspotential innerhalb des Zeitraumes des mittelfristigen Finanzplanes laufend negativ ist, ist ein Haushaltskonsolidierungskonzept zu erstellen (§ 72b Abs. 1 Z. 2 NÖ GO 1973).

## Entwicklung des Nettoergebnisses



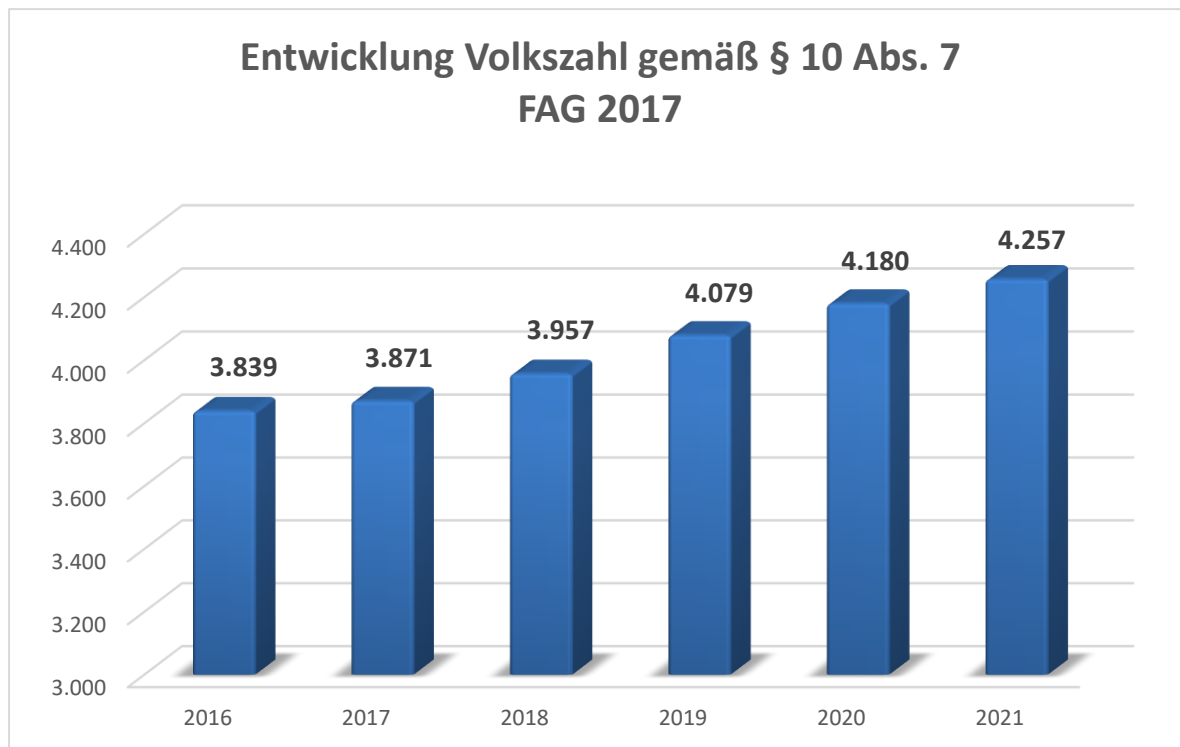
### Erläuterung:

Beim Nettoergebnis handelt es sich um das Ergebnis des Ergebnisvoranschlags und ist erstmals für das Haushaltsjahr 2020 auszuweisen. Die Angaben zu den Vorjahren entfallen daher.

Ein positives Nettoergebnis bedeutet, dass die Erträge voraussichtlich ausreichend sein werden, die Aufwendungen für die kommunalen Leistungen (inklusive des Werteverzehrs des Anlagevermögens in Form der Abschreibungen) abzudecken.

Ein negatives Nettoergebnis heißt, dass dies nicht zur Gänze (in der Höhe des negativen Wertes) möglich ist.

## Entwicklung der Volkszahl gemäß § 10 Abs. 7 FAG 2017, BGBl. I Nr. 116/2016 in der Fassung BGBl. I Nr. 106/2018

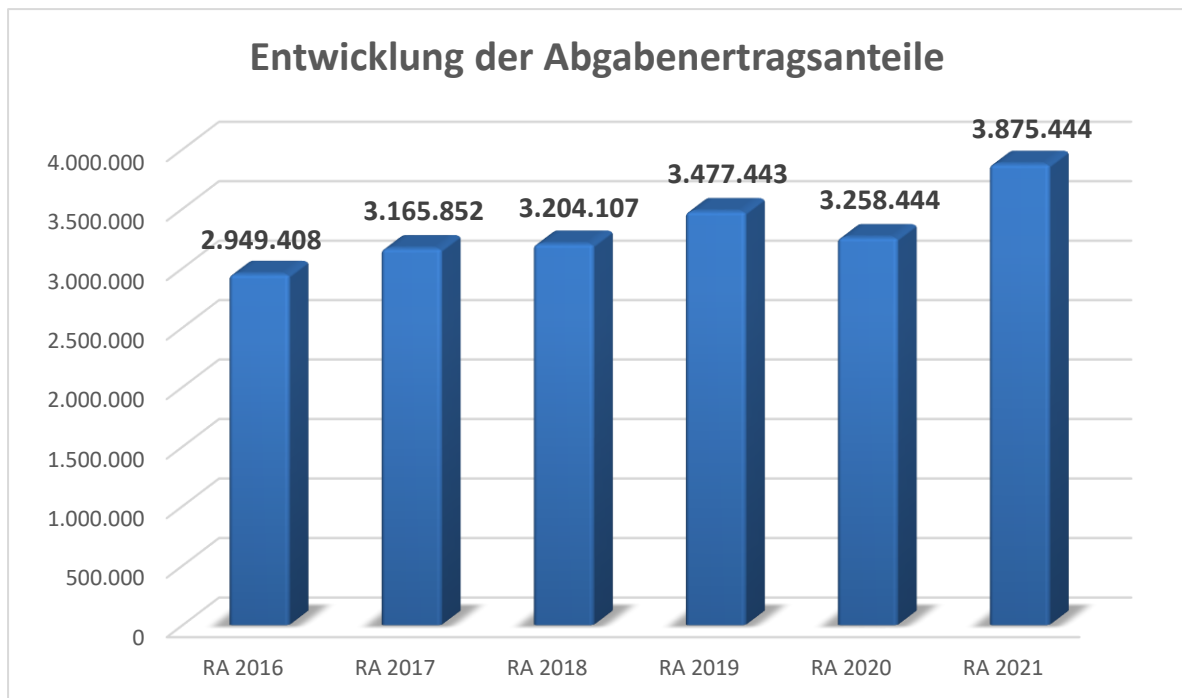


### Erläuterung:

Die Volkszahl gemäß § 10 Abs. 7 FAG 2017 wird jährlich von der Bundesanstalt Statistik Austria zum Stichtag 31. Oktober festgestellt und wirkt mit dem Beginn des übernächsten Kalenderjahres. Sie dient für die Berechnung der Abgabenertragsanteile und darf nicht automatisch mit der Volkszahl für die Berechnung der Gemeinderatsmandate verwechselt werden.

Eine Erhöhung bzw. Verminderung der Volkszahl (jährlich) ist ein wesentlicher Indikator für die Berechnung der Abgabenertragsanteile.

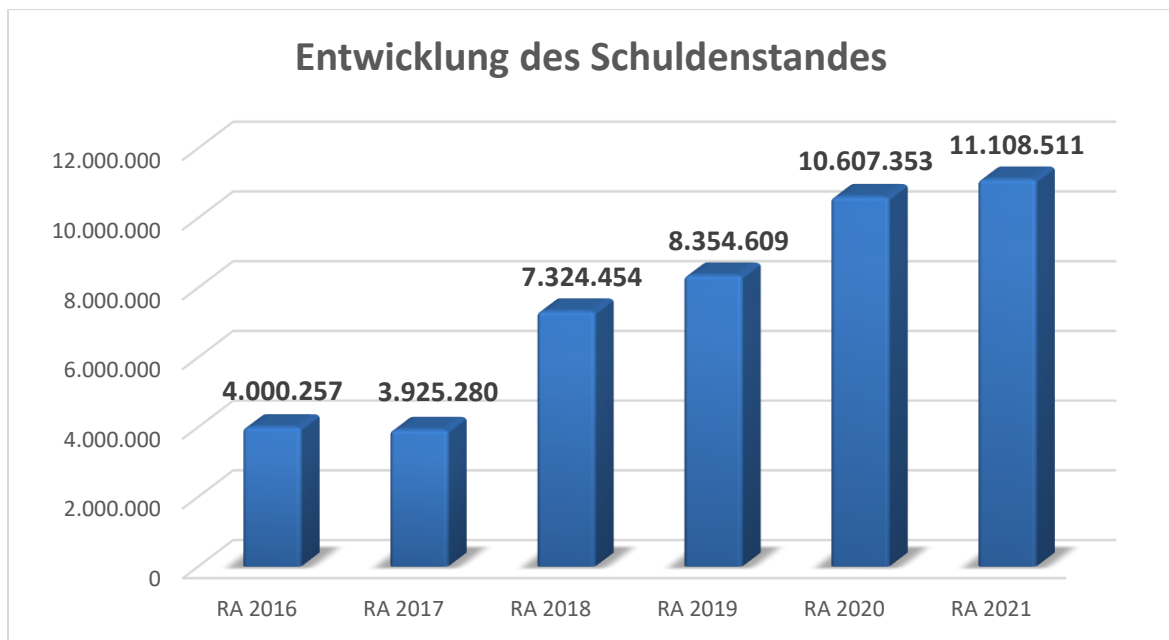
## Entwicklung der Abgabenertragsanteile



### Erläuterung:

Die Gebietskörperschaften (Bund, Länder und Gemeinden) erhalten auf Basis des aktuellen Finanzausgleichs aus den gemeinschaftlichen Bundesabgaben (z.B. Umsatzsteuer, Körperschaftssteuer, Lohnsteuer, Versicherungssteuer, Mineralölsteuer, Normverbrauchsabgabe, Tabaksteuer udgl.) entsprechende Anteile. Im Bereich der Gemeinden spielen dabei die Volkszahl und der abgestufte Bevölkerungsschlüssel eine besondere Rolle. Die sogenannten „Abgabenertragsanteile“ bilden in den meisten Gemeinden die wichtigste Einnahmequelle.

## Entwicklung des Schuldenstandes



### Erläuterung:

Die Entwicklung des Schuldenstandes zeigt auf, inwieweit der Schuldenstand über die Jahre erhöht oder reduziert wird.

### Begründung:

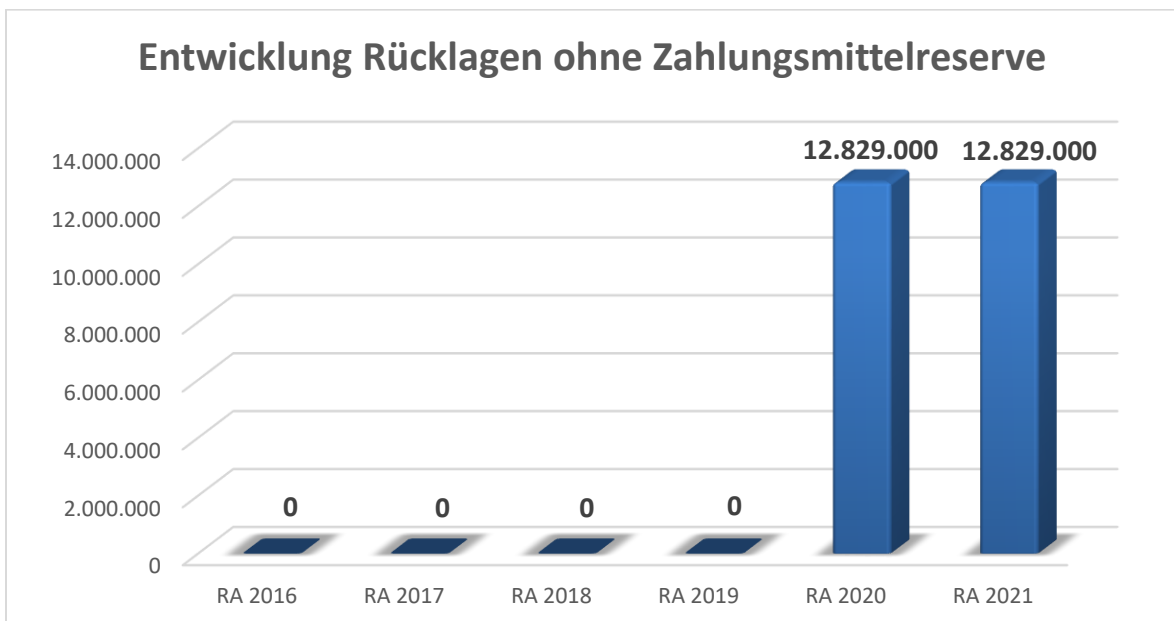
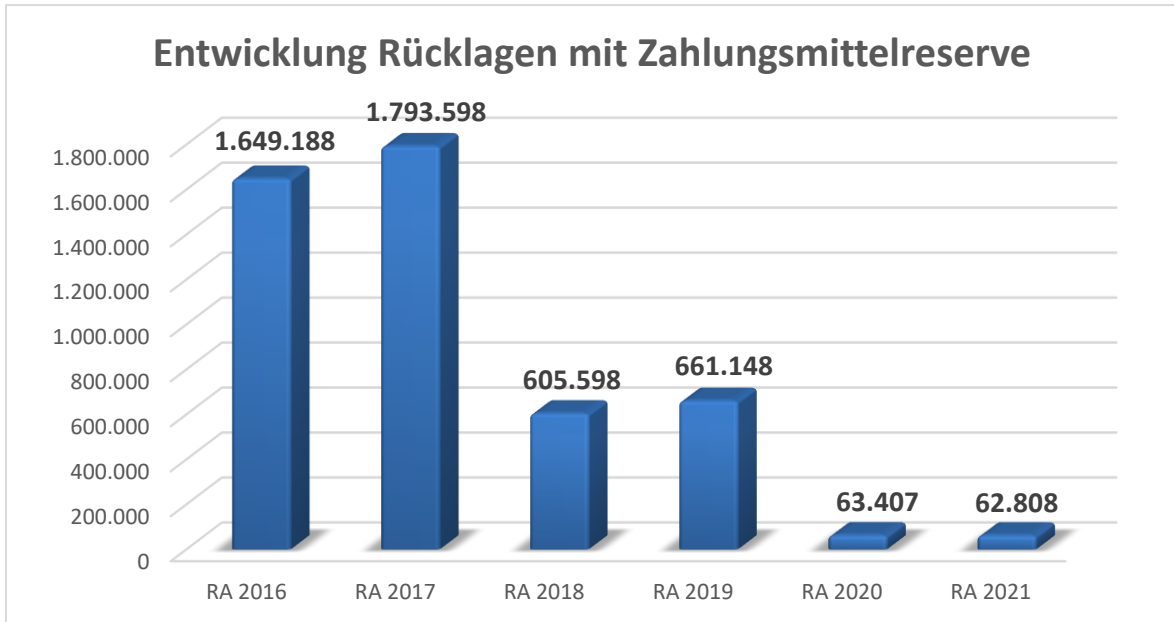
Im Jahr 2021 wurden folgende Projekte mittels Darlehen finanziert:

- WVA BA 17 (Betriebsgebiet Zeiselgraben)
- ABA BA 18 (Betriebsgebiet Zeiselgraben)
- Hochwasserschutz (1. Teil)
- Straßenbau Am Brunnenfeld

## Entwicklung der Rücklagen mit und ohne Zahlungsmittelreserve

### Erläuterung:

Die Entwicklung der Rücklagen zeigt an, inwieweit Rücklagen vorhanden sind und ob Rücklagen aufgebaut bzw. aufgebraucht werden.

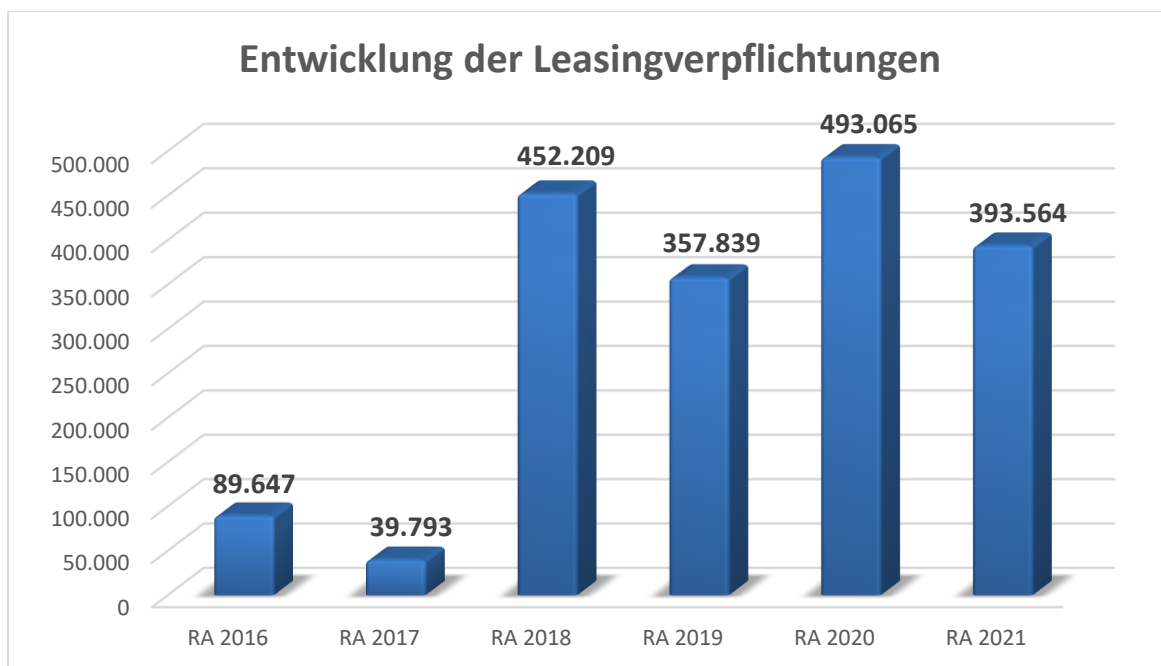


### Begründung:

Per 1.1.2020 wurde eine Eröffnungsrücklage ohne Zahlungsmittelreserve in Höhe von EUR 12,829.000,00 gemäß § 7 Abs. 2 Z 1 NÖ Gemeindehaushaltsverordnung gebildet.



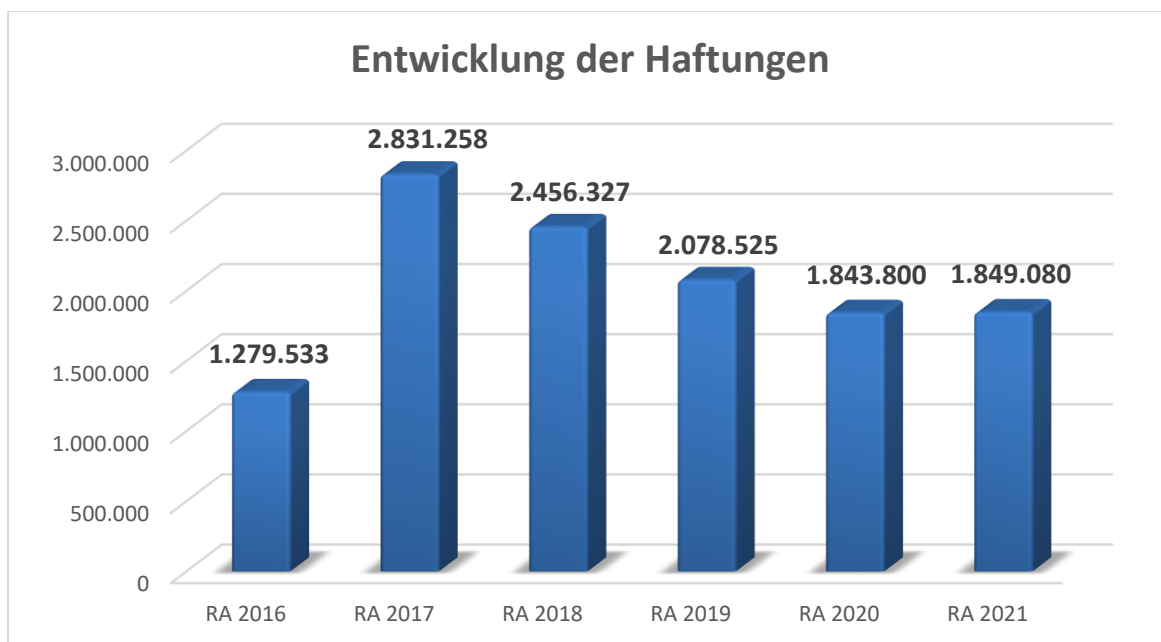
## Entwicklung der Leasingverpflichtungen



### Erläuterung:

Bei den Leasingverpflichtungen handelt es sich nicht um Finanzschulden (z.B. Darlehen), sondern um Verwaltungsschulden. Unabhängig davon stellen Leasingverbindlichkeiten Leistungsverpflichtungen für die Gemeinden dar und sind daher bei einer allfälligen Finanzlagenberechnung entsprechend zu berücksichtigen.

## Entwicklung der Haftungen



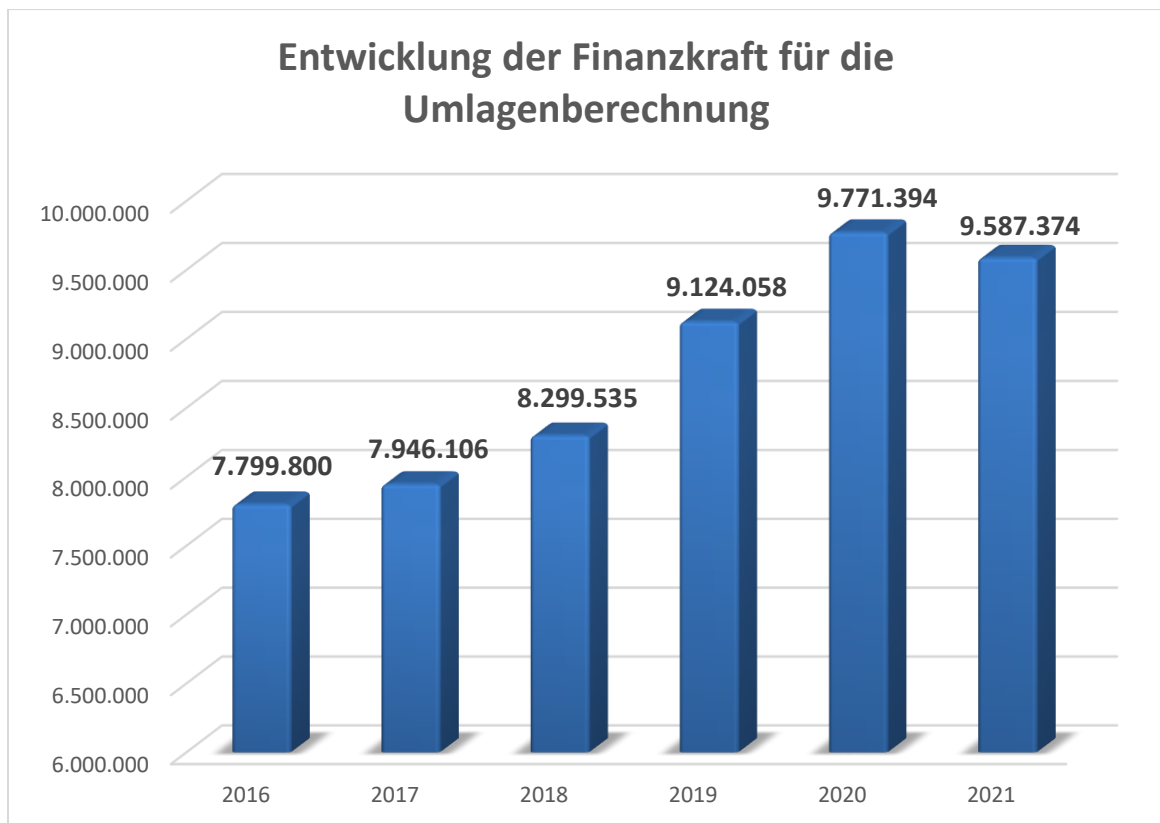
### Erläuterung:

Eine Gemeinde darf Bürgschaften und sonstige Haftungen nur übernehmen, wenn hierfür ein besonderes Interesse der Gemeinde gegeben ist, der Schuldner nachweist, dass eine ordnungsgemäße Verzinsung und Tilgung gesichert ist, die Haftungen befristet sind, der Betrag, für den gehaftet wird, ziffernmäßig bestimmt ist und die Gemeinde den daraus folgenden Zahlungsverpflichtungen nachkommen kann (vgl. § 78 Abs. 1 NÖ Gemeindeordnung 1973).

### Begründung:

Im Jahr 2021 wurde zusätzlich eine Haftung für den Verkehrsverein Wieselburg („Wieselburger Zehner“, GR-Beschluss 24.3.2021) in Höhe von EUR 100.000,00 übernommen.

## Entwicklung der Finanzkraft für die Umlagenberechnung



### Erläuterung:

Die Finanzkraft einer Gemeinde wird aus den

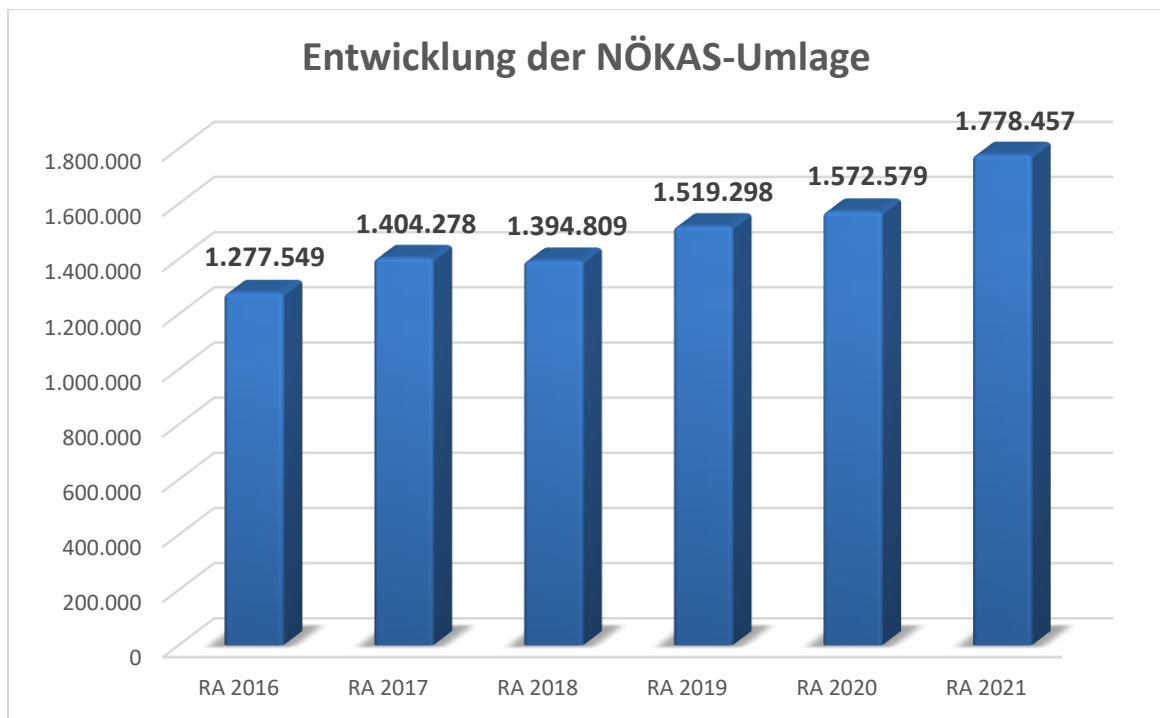
- Erträgen der ausschließlichen Gemeindeabgaben ohne die Gebühren für die Benützung von Gemeindeeinrichtungen und -anlagen und ohne die Interessentenbeiträge von Grundstückseigentümern und Anrainern und
- Ertragsanteilen an den gemeinschaftlichen Bundesabgaben ohne Spielbankenabgabe

ermittelt.

Basis für die Ermittlung der Finanzkraft sind die tatsächlichen Beträge aufgrund der Rechnungsabschlüsse.

Die Darstellung der Entwicklung der Finanzkraft für die Umlagenberechnung hat insbesondere auf die Beitragsleistung der Gemeinden zum NÖ Krankenanstaltensprengel (NÖKAS) und zur Sozialumlage Auswirkungen. Eine Erhöhung oder Reduktion/Verminderung der Finanzkraft wirkt sich unmittelbar auf die Beitragsleistung aus.

## Entwicklung der NÖKAS-Umlage



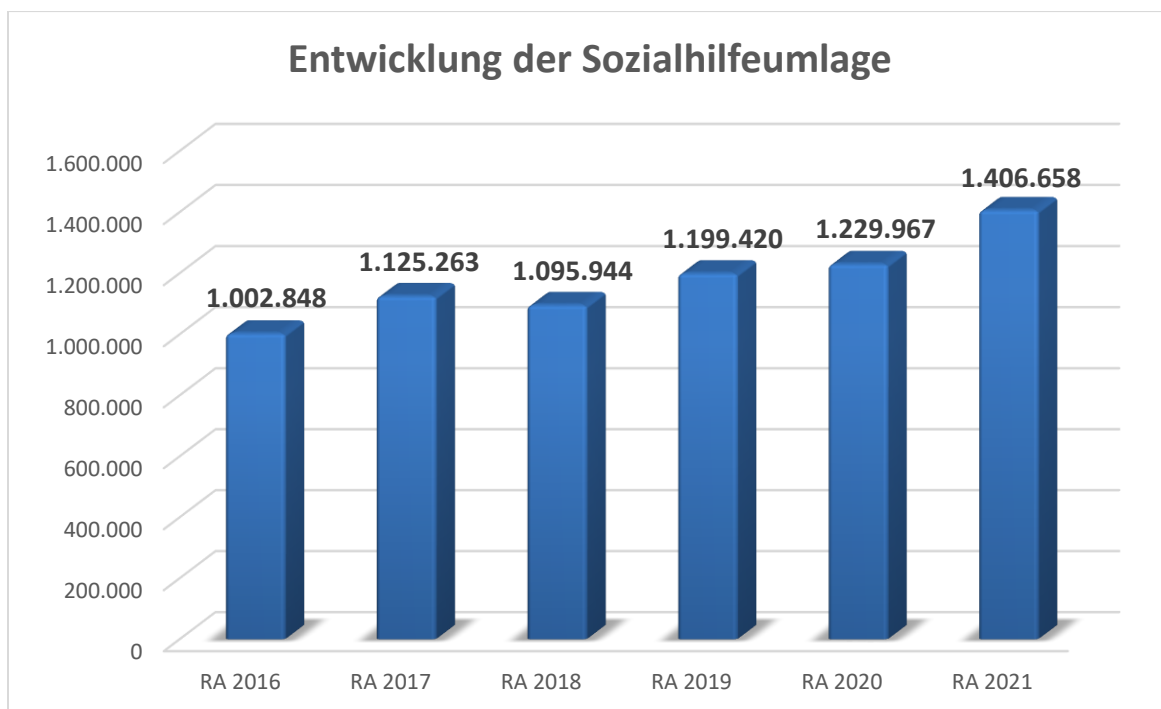
### Erläuterung:

Das Landesgebiet ist Beitragsbezirk und Krankenanstaltensprengel für alle öffentlichen Krankenanstalten in Niederösterreich. Beitragsbezirk und Krankenanstaltensprengel sind ein Gemeindeverband. Dem Gemeindeverband gehören alle Gemeinden Niederösterreichs an. Der Gemeindeverband ist juristische Person, er hat seinen Sitz am Sitz der Landesregierung und trägt die Bezeichnung "NÖ Krankenanstaltensprengel" (§ 61 Abs. 1 NÖ Krankenanstaltengesetz - NÖ KAG).

Die Gemeinden haben an den NÖ Krankenanstaltensprengel monatliche Beiträge zu leisten. Berechnungsgrundlage bilden dabei die Volkszahl und die Finanzkraft der Gemeinden. Steigerungen bei der Volkszahl und bei der Finanzkraft führen daher zu höheren Beitragsleistungen bei den Gemeinden.

Diese monatlichen Beiträge werden von den der Gemeinde gebührenden monatlichen Vorschüsse auf die Ertragsanteile an den gemeinschaftlichen Bundesabgaben einbehalten.

## Entwicklung der Sozialhilfeumlage



### Erläuterung:

Die Gemeinden haben jährlich einen Beitrag zu den vom Land zu tragenden Kosten der Sozialhilfe, die nicht durch Kostenbeitrags- und Ersatzleistungen oder durch sonstige für Zwecke der Sozialhilfe bestimmte Zuschüsse gedeckt sind, in der Höhe von 50 % an das Land zu entrichten (§ 44 NÖ Sozialhilfe-Ausführungsgesetz – NÖ SAG).

Die Leistungen für die Sozialhilfe-Umlage werden von der Landesregierung auf die einzelnen Gemeinden nach ihrer Finanzkraft (Finanzkraft für die Umlagenberechnung) aufgeteilt.

Diese monatlichen Beiträge werden von den der Gemeinde gebührenden monatlichen Vorschüssen auf die Ertragsanteile an den gemeinschaftlichen Bundesabgaben einbehalten.



Nachweis der liquiden Mittel (Kassenbestand)





ZW	MVAG	Konto	Bezeichnung	IBAN	Stand 31.12.2020	Einzahlungen 2021	Auszahlungen 2021	Stand 31.12.2021	Auszug Nr.	Datum
5	1151	200005	Barkasse		1 077,34	13 433,11	13 300,00	1 210,45		
			<b>Bar</b>		<b>1 077,34</b>	<b>13 433,11</b>	<b>13 300,00</b>	<b>1 210,45</b>		
3	1151	210003	Volksbank Niederösterreich AG	AT58 4715 0320 0797 0000	1 368 316,43	6 465 473,24	7 570 911,78	262 877,89	255	31.12.2021
4	1151	210004	Sparkasse Wieselburg	AT35 2025 7004 0000 0808	1 396 697,16	3 086 031,18	4 348 821,90	133 906,44	164	31.12.2021
6	1151	210006	Raiffeisenbank Mittleres Mostv	AT85 3293 9000 0000 6759	636 492,38	5 083 633,73	3 707 069,19	2 013 056,92	216	31.12.2021
8	1151	210008	Postsparkasse	AT26 6000 0000 0135 5840	161 564,38	467 389,70	426 551,23	202 402,85	198	31.12.2021
9	1151	210009	Sparkasse Wieselburg - Sk	AT83 2025 7004 0550 0620	550,34	0,00	550,34	0,00	1	18.01.2021
10	1151	210001	Raika Wieselburg - Anlagek.	AT86 3293 9086 0000 6759	1 686,06	0,17	0,04	1 686,19	2	31.12.2021
			<b>Bankkonto</b>		<b>3 565 306,75</b>	<b>15 102 528,02</b>	<b>16 053 904,48</b>	<b>2 613 930,29</b>		
90	1151	210090	Kautionen		7 711,23	1,94	0,00	7 713,17		
			<b>Sparbuch</b>		<b>7 711,23</b>	<b>1,94</b>	<b>0,00</b>	<b>7 713,17</b>		
2	1151	906002	Gegenverrechnung		0,00	11 550 509,43	11 550 509,43	0,00	0	
			<b>Verrechnung</b>		<b>0,00</b>	<b>11 550 509,43</b>	<b>11 550 509,43</b>	<b>0,00</b>		
91	1152	295091	Investitionsrücklage Sparkasse	AT14 2025 7004 0550 5645	694,05	0,00	694,05	0,00		
93	1152	294093	ABA Instandhaltungsrücklage		62 619,14	126,98	31,75	62 714,37		
95	1152	294095	Verlassenschaft Pracher		93,90	0,01	0,00	93,91		
			<b>Zahlungsmittelreserve</b>		<b>63 407,09</b>	<b>126,99</b>	<b>725,80</b>	<b>62 808,28</b>		
			<b>Gesamtsumme</b>		<b>3 637 502,41</b>	<b>26 666 599,49</b>	<b>27 618 439,71</b>	<b>2 685 662,19</b>		

		Stand 31.12.2020	Stand 31.12.2021	Veränderung
<b>1151</b>	<b>Kassa, Bankguthaben, Schecks</b>	<b>3 574 095,32</b>	<b>2 622 853,91</b>	<b>-951 241,41</b>
<b>1152</b>	<b>Zahlungsmittelreserven</b>	<b>63 407,09</b>	<b>62 808,28</b>	<b>-598,81</b>
	Zahlungsmittelreserven für allgemeine Haushaltsrücklagen	694,05	0,00	-694,05
	Zahlungsmittelreserven für zweckgebundene Haushaltsrücklagen	62 619,14	62 714,37	95,23
	Zahlungsmittelreserven für zweckgebundene Haushaltsrücklagen	93,90	93,91	0,01
<b>B.III</b>	<b>Gesamtsumme liquide Mittel</b>	<b>3 637 502,41</b>	<b>2 685 662,19</b>	<b>-951 840,22</b>

ZW	MVAG	Konto	Bezeichnung	IBAN	Stand 31.12.2020	Einzahlungen 2021	Auszahlungen 2021	Stand 31.12.2021	Auszug Nr.	Datum
----	------	-------	-------------	------	---------------------	----------------------	----------------------	---------------------	------------	-------

Der vorliegende Rechnungsabschluss enthält alle im Rechnungszeitraum erfolgten Gebarungen. Er stimmt mit den Belegen und Aufzeichnungen in den Rechnungsbüchern überein. Die ausgewiesenen buchmäßigen Bestände stimmen mit den tatsächlich vorhandenen Bargeldbeständen und Bankbeständen überein.

Der Bürgermeister

Die Kassenverwalterin

\_\_\_\_\_  
Dr. Josef Leitner

\_\_\_\_\_  
Mariella Deinhofer

Der vorliegende Rechnungsabschluss wurde vom Prüfungsausschuss überprüft. Er ist sachlich und rechnerisch richtig.

Prüfungsausschussobmann

Mitglieder Prüfungsausschuss

\_\_\_\_\_  
GR Herbert Hauer

\_\_\_\_\_

Ergebnishaushalt Gesamt 1. Ebene (Anlage 1a)  
- interne Vergütungen enthalten



MVAG	Mittelverwendungs- und aufbringungsgruppen (1. Ebene)	RA 2021	VA 2021	RA - VA
211	Erträge aus der operativen Verwaltungstätigkeit	15 158 457,81	14 875 200,00	283 257,81
212	Erträge aus Transfers	2 417 832,80	2 310 000,00	107 832,80
213	Finanzerträge	794,70	700,00	94,70
<b>21</b>	<b>Summe Erträge</b>	<b>17 577 085,31</b>	<b>17 185 900,00</b>	<b>391 185,31</b>
221	Personalaufwand	4 208 071,26	4 270 400,00	-62 328,74
222	Sachaufwand (ohne Transferaufwand)	6 957 952,74	7 538 600,00	-580 647,26
223	Transferaufwand (laufende Transfers und Kapitaltransfers)	6 150 532,72	6 017 800,00	132 732,72
224	Finanzaufwand	94 879,77	124 600,00	-29 720,23
<b>22</b>	<b>Summe Aufwendungen</b>	<b>17 411 436,49</b>	<b>17 951 400,00</b>	<b>-539 963,51</b>
<b>SA0</b>	<b>Saldo (0) Nettoergebnis (21 - 22)</b>	<b>165 648,82</b>	<b>-765 500,00</b>	<b>931 148,82</b>
230	Entnahmen von Haushaltsrücklagen	694,05		694,05
240	Zuweisung an Haushaltsrücklagen	95,24		95,24
<b>23</b>	<b>Summe Haushaltsrücklagen</b>	<b>598,81</b>	<b>0,00</b>	<b>598,81</b>
<b>SA00</b>	<b>Nettoergebnis nach Zuweisung und Entnahmen von Haushaltsrücklagen (Saldo 0 +/- SU23)</b>	<b>166 247,63</b>	<b>-765 500,00</b>	<b>931 747,63</b>



Ergebnishaushalt Gesamt 1. und 2. Ebene (Anlage 1a)  
- interne Vergütungen enthalten





MVAG	Mittelverwendungs- und aufbringungsgruppen (1. und 2. Ebene)	RA 2021	VA 2021	RA - VA
<b>211</b>	<b>Erträge aus der operativen Verwaltungstätigkeit</b>	<b>15 158 457,81</b>	<b>14 875 200,00</b>	<b>283 257,81</b>
2111	Erträge aus eigenen Abgaben	6 713 498,97	6 673 600,00	39 898,97
2112	Erträge aus Ertragsanteilen	3 875 444,03	3 627 000,00	248 444,03
2113	Erträge aus Gebühren	907 563,04	952 500,00	-44 936,96
2114	Erträge aus Leistungen	1 770 410,47	1 814 600,00	-44 189,53
2115	Erträge aus Besitz und wirtschaftlicher Tätigkeit	129 868,03	133 500,00	-3 631,97
2116	Erträge aus Veräußerung und sonstige Erträge	1 566 204,64	1 527 000,00	39 204,64
2117	Nicht finanzierungswirksame operative Erträge	195 468,63	147 000,00	48 468,63
<b>212</b>	<b>Erträge aus Transfers</b>	<b>2 417 832,80</b>	<b>2 310 000,00</b>	<b>107 832,80</b>
2121	Transferertrag von Trägern des öffentlichen Rechts	1 608 991,84	1 490 400,00	118 591,84
2122	Transferertrag von Beteiligungen			
2123	Transferertrag von Unternehmen (mit Finanzunternehmen)	583 677,57	591 300,00	-7 622,43
2124	Transferertrag von Haushalten und Organisationen ohne Erwerbscharakter	32 354,30	46 800,00	-14 445,70
2125	Transferertrag vom Ausland			
2126	Investitions- und Tilgungszuschüsse zwischen Unternehmungen und Betrieben der Gebietskörperschaft und der Gebietskörperschaft			
2127	Nicht finanzierungswirksamer Transferertrag	192 809,09	181 500,00	11 309,09
<b>213</b>	<b>Finanzerträge</b>	<b>794,70</b>	<b>700,00</b>	<b>94,70</b>
2131	Erträge aus Zinsen	794,70	700,00	94,70
2132	Erträge aus Zinsen aus derivativen Finanzinstrumenten ohne Grundgeschäft			
2133	Erträge aus Gewinnentnahmen von marktbestimmten Betrieben			
2134	Sonstige Finanzerträge			
2135	Erträge aus Dividenden/Gewinnausschüttungen			
2136	Sonstige nicht finanzierungswirksame Finanzerträge			
<b>21</b>	<b>Summe Erträge</b>	<b>17 577 085,31</b>	<b>17 185 900,00</b>	<b>391 185,31</b>
<b>221</b>	<b>Personalaufwand</b>	<b>4 208 071,26</b>	<b>4 270 400,00</b>	<b>-62 328,74</b>
2211	Personalaufwand (Bezüge, Nebengeb., Mehrleistungen)	3 298 205,82	3 304 300,00	-6 094,18
2212	Gesetzlicher und freiwilliger Sozialaufwand	831 745,00	888 700,00	-56 955,00
2213	Sonstiger Personalaufwand			
2214	Nicht finanzierungswirksamer Personalaufwand	78 120,44	77 400,00	720,44
<b>222</b>	<b>Sachaufwand (ohne Transferaufwand)</b>	<b>6 957 952,74</b>	<b>7 538 600,00</b>	<b>-580 647,26</b>
2221	Gebrauchs- und Verbrauchsgüter, Handelswaren	349 599,40	341 500,00	8 099,40
2222	Verwaltungs- und Betriebsaufwand	377 548,79	376 300,00	1 248,79
2223	Leasing- und Mietaufwand	398 601,12	403 500,00	-4 898,88
2224	Instandhaltung	676 156,57	642 700,00	33 456,57
2225	Sonstiger Sachaufwand	3 526 586,19	4 168 500,00	-641 913,81
2226	Nicht finanzierungswirksamer Sachaufwand	1 629 460,67	1 606 100,00	23 360,67

MVAG	Mittelverwendungs- und aufbringungsgruppen (1. und 2. Ebene)	RA 2021	VA 2021	RA - VA
<b>223</b>	<b>Transferaufwand (laufende Transfers und Kapitaltransfers)</b>	<b>6 150 532,72</b>	<b>6 017 800,00</b>	<b>132 732,72</b>
2231	Transferaufwand an Träger des öffentlichen Rechts	4 949 135,67	4 760 300,00	188 835,67
2232	Transferaufwand an Beteiligungen			
2233	Transferaufwand an Unternehmen (mit Finanzunternehmen)	246 527,60	257 800,00	-11 272,40
2234	Transferaufwand an Haushalte und Organisationen ohne Erwerbscharakter	954 869,45	999 700,00	-44 830,55
2235	Transferaufwand an das Ausland			
2236	Investitions- und Tilgungszuschüsse zwischen Unternehmungen und Betrieben der Gebietskörperschaft und der Gebietskörperschaft			
2237	Nicht finanzierungswirksamer Transferaufwand			
<b>224</b>	<b>Finanzaufwand</b>	<b>94 879,77</b>	<b>124 600,00</b>	<b>-29 720,23</b>
2241	Zinsen aus Finanzschulden, Finanzierungsleasing, Forderungskauf und derivativen Finanzinstrumenten mit Grundgeschäft	89 296,00	119 800,00	-30 504,00
2242	Zinsen und sonstige Aufwendungen aus derivativen Finanzinstrumenten ohne Grundgeschäft			
2243	Gewinnentnahmen von Unternehmungen und marktbestimmten Betrieben der Gebietskörperschaft (innerhalb der Gebietskörperschaft)			
2244	Sonstiger Finanzaufwand	5 583,77	4 800,00	783,77
2245	Nicht finanzierungswirksamer Finanzaufwand			
<b>22</b>	<b>Summe Aufwendungen</b>	<b>17 411 436,49</b>	<b>17 951 400,00</b>	<b>-539 963,51</b>
<b>SA0</b>	<b>Saldo (0) Nettoergebnis (21 - 22)</b>	<b>165 648,82</b>	<b>-765 500,00</b>	<b>931 148,82</b>
<b>230</b>	<b>Entnahmen von Haushaltsrücklagen</b>	<b>694,05</b>	<b>0,00</b>	<b>694,05</b>
2301	Entnahmen von Haushaltsrücklagen	694,05		694,05
<b>240</b>	<b>Zuweisung an Haushaltsrücklagen</b>	<b>95,24</b>	<b>0,00</b>	<b>95,24</b>
2401	Zuweisung an Haushaltsrücklagen	95,24		95,24
<b>23</b>	<b>Summe Haushaltsrücklagen</b>	<b>598,81</b>	<b>0,00</b>	<b>598,81</b>
<b>SA00</b>	<b>Nettoergebnis nach Zuweisung und Entnahmen von Haushaltsrücklagen (Saldo 0 +/- SU23)</b>	<b>166 247,63</b>	<b>-765 500,00</b>	<b>931 747,63</b>

Ergebnishaushalt Bereichsbudget 1. und 2. Ebene (Anlage 1a)



## Vertretungskörper und allgemeine Verwaltung (Gruppe 0)

MVAG	Mittelverwendungs- und aufbringungsgruppen (1. und 2. Ebene)	RA 2021	VA 2021	RA - VA
<b>211</b>	<b>Erträge aus der operativen Verwaltungstätigkeit</b>	<b>168 570,40</b>	<b>212 200,00</b>	<b>-43 629,60</b>
2111	Erträge aus eigenen Abgaben			
2112	Erträge aus Ertragsanteilen			
2113	Erträge aus Gebühren			
2114	Erträge aus Leistungen	144 937,98	144 400,00	537,98
2115	Erträge aus Besitz und wirtschaftlicher Tätigkeit	2 464,54	2 400,00	64,54
2116	Erträge aus Veräußerung und sonstige Erträge	21 167,88	25 100,00	-3 932,12
2117	Nicht finanzierungswirksame operative Erträge		40 300,00	-40 300,00
<b>212</b>	<b>Erträge aus Transfers</b>	<b>10 793,73</b>	<b>33 100,00</b>	<b>-22 306,27</b>
2121	Transferertrag von Trägern des öffentlichen Rechts	5 786,33	2 200,00	3 586,33
2122	Transferertrag von Beteiligungen			
2123	Transferertrag von Unternehmen (mit Finanzunternehmen)			
2124	Transferertrag von Haushalten und Organisationen ohne Erwerbscharakter	5 007,40	30 900,00	-25 892,60
2125	Transferertrag vom Ausland			
2126	Investitions- und Tilgungszuschüsse zwischen Unternehmungen und Betrieben der Gebietskörperschaft und der Gebietskörperschaft			
2127	Nicht finanzierungswirksamer Transferertrag			
<b>213</b>	<b>Finanzerträge</b>	<b>0,00</b>	<b>0,00</b>	<b>0,00</b>
2131	Erträge aus Zinsen			
2132	Erträge aus Zinsen aus derivativen Finanzinstrumenten ohne Grundgeschäft			
2133	Erträge aus Gewinnentnahmen von marktbestimmten Betrieben			
2134	Sonstige Finanzerträge			
2135	Erträge aus Dividenden/Gewinnausschüttungen			
2136	Sonstige nicht finanzierungswirksame Finanzerträge			
<b>21</b>	<b>Summe Erträge</b>	<b>179 364,13</b>	<b>245 300,00</b>	<b>-65 935,87</b>
<b>221</b>	<b>Personalaufwand</b>	<b>745 395,70</b>	<b>781 400,00</b>	<b>-36 004,30</b>
2211	Personalaufwand (Bezüge, Nebengeb., Mehrleistungen)	577 089,48	577 300,00	-210,52
2212	Gesetzlicher und freiwilliger Sozialaufwand	125 821,46	143 400,00	-17 578,54
2213	Sonstiger Personalaufwand			
2214	Nicht finanzierungswirksamer Personalaufwand	42 484,76	60 700,00	-18 215,24
<b>222</b>	<b>Sachaufwand (ohne Transferaufwand)</b>	<b>642 939,19</b>	<b>755 100,00</b>	<b>-112 160,81</b>
2221	Gebrauchs- und Verbrauchsgüter, Handelswaren	22 718,52	22 800,00	-81,48
2222	Verwaltungs- und Betriebsaufwand	58 779,44	68 000,00	-9 220,56
2223	Leasing- und Mietaufwand	7 668,18	8 100,00	-431,82
2224	Instandhaltung	15 563,06	19 100,00	-3 536,94
2225	Sonstiger Sachaufwand	458 175,84	565 000,00	-106 824,16
2226	Nicht finanzierungswirksamer Sachaufwand	80 034,15	72 100,00	7 934,15

## Vertretungskörper und allgemeine Verwaltung (Gruppe 0)

MVAG	Mittelverwendungs- und aufbringungsgruppen (1. und 2. Ebene)	RA 2021	VA 2021	RA - VA
<b>223</b>	<b>Transferaufwand (laufende Transfers und Kapitaltransfers)</b>	<b>293 816,18</b>	<b>300 400,00</b>	<b>-6 583,82</b>
2231	Transferaufwand an Träger des öffentlichen Rechts	27 149,71	27 100,00	49,71
2232	Transferaufwand an Beteiligungen			
2233	Transferaufwand an Unternehmen (mit Finanzunternehmen)			
2234	Transferaufwand an Haushalte und Organisationen ohne Erwerbscharakter	266 666,47	273 300,00	-6 633,53
2235	Transferaufwand an das Ausland			
2236	Investitions- und Tilgungszuschüsse zwischen Unternehmungen und Betrieben der Gebietskörperschaft und der Gebietskörperschaft			
2237	Nicht finanzierungswirksamer Transferaufwand			
<b>224</b>	<b>Finanzaufwand</b>	<b>0,00</b>	<b>0,00</b>	<b>0,00</b>
2241	Zinsen aus Finanzschulden, Finanzierungsleasing, Forderungs Kauf und derivativen Finanzinstrumenten mit Grundgeschäft			
2242	Zinsen und sonstige Aufwendungen aus derivativen Finanzinstrumenten ohne Grundgeschäft			
2243	Gewinnentnahmen von Unternehmungen und marktbestimmten Betrieben der Gebietskörperschaft (innerhalb der Gebietskörperschaft)			
2244	Sonstiger Finanzaufwand			
2245	Nicht finanzierungswirksamer Finanzaufwand			
<b>22</b>	<b>Summe Aufwendungen</b>	<b>1 682 151,07</b>	<b>1 836 900,00</b>	<b>-154 748,93</b>
<b>SA0</b>	<b>Saldo (0) Nettoergebnis (21 - 22)</b>	<b>-1 502 786,94</b>	<b>-1 591 600,00</b>	<b>88 813,06</b>
<b>230</b>	<b>Entnahmen von Haushaltsrücklagen</b>	<b>0,00</b>	<b>0,00</b>	<b>0,00</b>
2301	Entnahmen von Haushaltsrücklagen			
<b>240</b>	<b>Zuweisung an Haushaltsrücklagen</b>	<b>0,00</b>	<b>0,00</b>	<b>0,00</b>
2401	Zuweisung an Haushaltsrücklagen			
<b>23</b>	<b>Summe Haushaltsrücklagen</b>	<b>0,00</b>	<b>0,00</b>	<b>0,00</b>
<b>SA00</b>	<b>Nettoergebnis nach Zuweisung und Entnahmen von Haushaltsrücklagen (Saldo 0 +/- SU23)</b>	<b>-1 502 786,94</b>	<b>-1 591 600,00</b>	<b>88 813,06</b>

## Öffentliche Ordnung und Sicherheit (Gruppe 1)

MVAG	Mittelverwendungs- und aufbringungsgruppen (1. und 2. Ebene)	RA 2021	VA 2021	RA - VA
<b>211</b>	<b>Erträge aus der operativen Verwaltungstätigkeit</b>	<b>2 134,98</b>	<b>100,00</b>	<b>2 034,98</b>
2111	Erträge aus eigenen Abgaben			
2112	Erträge aus Ertragsanteilen			
2113	Erträge aus Gebühren			
2114	Erträge aus Leistungen	114,00	100,00	14,00
2115	Erträge aus Besitz und wirtschaftlicher Tätigkeit			
2116	Erträge aus Veräußerung und sonstige Erträge	2 020,98		2 020,98
2117	Nicht finanzierungswirksame operative Erträge			
<b>212</b>	<b>Erträge aus Transfers</b>	<b>193 862,35</b>	<b>209 600,00</b>	<b>-15 737,65</b>
2121	Transferertrag von Trägern des öffentlichen Rechts	189 536,55	206 300,00	-16 763,45
2122	Transferertrag von Beteiligungen			
2123	Transferertrag von Unternehmen (mit Finanzunternehmen)			
2124	Transferertrag von Haushalten und Organisationen ohne Erwerbscharakter	570,00		570,00
2125	Transferertrag vom Ausland			
2126	Investitions- und Tilgungszuschüsse zwischen Unternehmungen und Betrieben der Gebietskörperschaft und der Gebietskörperschaft			
2127	Nicht finanzierungswirksamer Transferertrag	3 755,80	3 300,00	455,80
<b>213</b>	<b>Finanzerträge</b>	<b>0,00</b>	<b>0,00</b>	<b>0,00</b>
2131	Erträge aus Zinsen			
2132	Erträge aus Zinsen aus derivativen Finanzinstrumenten ohne Grundgeschäft			
2133	Erträge aus Gewinnentnahmen von marktbestimmten Betrieben			
2134	Sonstige Finanzerträge			
2135	Erträge aus Dividenden/Gewinnausschüttungen			
2136	Sonstige nicht finanzierungswirksame Finanzerträge			
<b>21</b>	<b>Summe Erträge</b>	<b>195 997,33</b>	<b>209 700,00</b>	<b>-13 702,67</b>
<b>221</b>	<b>Personalaufwand</b>	<b>0,00</b>	<b>0,00</b>	<b>0,00</b>
2211	Personalaufwand (Bezüge, Nebengeb., Mehrleistungen)			
2212	Gesetzlicher und freiwilliger Sozialaufwand			
2213	Sonstiger Personalaufwand			
2214	Nicht finanzierungswirksamer Personalaufwand			
<b>222</b>	<b>Sachaufwand (ohne Transferaufwand)</b>	<b>337 275,85</b>	<b>297 600,00</b>	<b>39 675,85</b>
2221	Gebrauchs- und Verbrauchsgüter, Handelswaren	10 684,83	10 100,00	584,83
2222	Verwaltungs- und Betriebsaufwand	50 085,32	49 600,00	485,32
2223	Leasing- und Mietaufwand			
2224	Instandhaltung	33 490,61	33 400,00	90,61
2225	Sonstiger Sachaufwand	178 532,42	140 300,00	38 232,42
2226	Nicht finanzierungswirksamer Sachaufwand	64 482,67	64 200,00	282,67

## Öffentliche Ordnung und Sicherheit (Gruppe 1)

MVAG	Mittelverwendungs- und aufbringungsgruppen (1. und 2. Ebene)	RA 2021	VA 2021	RA - VA
<b>223</b>	<b>Transferaufwand (laufende Transfers und Kapitaltransfers)</b>	<b>32 870,12</b>	<b>32 900,00</b>	<b>-29,88</b>
2231	Transferaufwand an Träger des öffentlichen Rechts	32 870,12	32 900,00	-29,88
2232	Transferaufwand an Beteiligungen			
2233	Transferaufwand an Unternehmen (mit Finanzunternehmen)			
2234	Transferaufwand an Haushalte und Organisationen ohne Erwerbscharakter			
2235	Transferaufwand an das Ausland			
2236	Investitions- und Tilgungszuschüsse zwischen Unternehmungen und Betrieben der Gebietskörperschaft und der Gebietskörperschaft			
2237	Nicht finanzierungswirksamer Transferaufwand			
<b>224</b>	<b>Finanzaufwand</b>	<b>22 940,00</b>	<b>22 700,00</b>	<b>240,00</b>
2241	Zinsen aus Finanzschulden, Finanzierungsleasing, Forderungs Kauf und derivativen Finanzinstrumenten mit Grundgeschäft	22 940,00	22 700,00	240,00
2242	Zinsen und sonstige Aufwendungen aus derivativen Finanzinstrumenten ohne Grundgeschäft			
2243	Gewinnentnahmen von Unternehmungen und marktbestimmten Betrieben der Gebietskörperschaft (innerhalb der Gebietskörperschaft)			
2244	Sonstiger Finanzaufwand			
2245	Nicht finanzierungswirksamer Finanzaufwand			
<b>22</b>	<b>Summe Aufwendungen</b>	<b>393 085,97</b>	<b>353 200,00</b>	<b>39 885,97</b>
<b>SA0</b>	<b>Saldo (0) Nettoergebnis (21 - 22)</b>	<b>-197 088,64</b>	<b>-143 500,00</b>	<b>-53 588,64</b>
<b>230</b>	<b>Entnahmen von Haushaltsrücklagen</b>	<b>0,00</b>	<b>0,00</b>	<b>0,00</b>
2301	Entnahmen von Haushaltsrücklagen			
<b>240</b>	<b>Zuweisung an Haushaltsrücklagen</b>	<b>0,00</b>	<b>0,00</b>	<b>0,00</b>
2401	Zuweisung an Haushaltsrücklagen			
<b>23</b>	<b>Summe Haushaltsrücklagen</b>	<b>0,00</b>	<b>0,00</b>	<b>0,00</b>
<b>SA00</b>	<b>Nettoergebnis nach Zuweisung und Entnahmen von Haushaltsrücklagen (Saldo 0 +/- SU23)</b>	<b>-197 088,64</b>	<b>-143 500,00</b>	<b>-53 588,64</b>



## Unterricht, Erziehung, Sport und Wissenschaft (Gruppe 2)

MVAG	Mittelverwendungs- und aufbringungsgruppen (1. und 2. Ebene)	RA 2021	VA 2021	RA - VA
<b>211</b>	<b>Erträge aus der operativen Verwaltungstätigkeit</b>	<b>290 864,67</b>	<b>289 100,00</b>	<b>1 764,67</b>
2111	Erträge aus eigenen Abgaben			
2112	Erträge aus Ertragsanteilen			
2113	Erträge aus Gebühren			
2114	Erträge aus Leistungen	72 488,99	87 500,00	-15 011,01
2115	Erträge aus Besitz und wirtschaftlicher Tätigkeit	4 837,20	4 800,00	37,20
2116	Erträge aus Veräußerung und sonstige Erträge	208 253,74	196 800,00	11 453,74
2117	Nicht finanzierungswirksame operative Erträge	5 284,74		5 284,74
<b>212</b>	<b>Erträge aus Transfers</b>	<b>141 327,65</b>	<b>139 500,00</b>	<b>1 827,65</b>
2121	Transferertrag von Trägern des öffentlichen Rechts	122 144,53	120 900,00	1 244,53
2122	Transferertrag von Beteiligungen			
2123	Transferertrag von Unternehmen (mit Finanzunternehmen)	5 000,00	5 000,00	
2124	Transferertrag von Haushalten und Organisationen ohne Erwerbscharakter			
2125	Transferertrag vom Ausland			
2126	Investitions- und Tilgungszuschüsse zwischen Unternehmungen und Betrieben der Gebietskörperschaft und der Gebietskörperschaft			
2127	Nicht finanzierungswirksamer Transferertrag	14 183,12	13 600,00	583,12
<b>213</b>	<b>Finanzerträge</b>	<b>0,00</b>	<b>0,00</b>	<b>0,00</b>
2131	Erträge aus Zinsen			
2132	Erträge aus Zinsen aus derivativen Finanzinstrumenten ohne Grundgeschäft			
2133	Erträge aus Gewinnentnahmen von marktbestimmten Betrieben			
2134	Sonstige Finanzerträge			
2135	Erträge aus Dividenden/Gewinnausschüttungen			
2136	Sonstige nicht finanzierungswirksame Finanzerträge			
<b>21</b>	<b>Summe Erträge</b>	<b>432 192,32</b>	<b>428 600,00</b>	<b>3 592,32</b>
<b>221</b>	<b>Personalaufwand</b>	<b>655 240,55</b>	<b>649 900,00</b>	<b>5 340,55</b>
2211	Personalaufwand (Bezüge, Nebengeb., Mehrleistungen)	508 952,33	506 800,00	2 152,33
2212	Gesetzlicher und freiwilliger Sozialaufwand	139 710,08	140 200,00	-489,92
2213	Sonstiger Personalaufwand			
2214	Nicht finanzierungswirksamer Personalaufwand	6 578,14	2 900,00	3 678,14
<b>222</b>	<b>Sachaufwand (ohne Transferaufwand)</b>	<b>587 991,20</b>	<b>645 100,00</b>	<b>-57 108,80</b>
2221	Gebrauchs- und Verbrauchsgüter, Handelswaren	65 496,28	65 200,00	296,28
2222	Verwaltungs- und Betriebsaufwand	24 244,39	21 300,00	2 944,39
2223	Leasing- und Mietaufwand	10 171,67	10 900,00	-728,33
2224	Instandhaltung	19 593,95	10 100,00	9 493,95
2225	Sonstiger Sachaufwand	379 400,94	445 200,00	-65 799,06
2226	Nicht finanzierungswirksamer Sachaufwand	89 083,97	92 400,00	-3 316,03

## Unterricht, Erziehung, Sport und Wissenschaft (Gruppe 2)

MVAG	Mittelverwendungs- und aufbringungsgruppen (1. und 2. Ebene)	RA 2021	VA 2021	RA - VA
<b>223</b>	<b>Transferaufwand (laufende Transfers und Kapitaltransfers)</b>	<b>1 059 218,45</b>	<b>1 074 900,00</b>	<b>-15 681,55</b>
2231	Transferaufwand an Träger des öffentlichen Rechts	486 268,57	485 900,00	368,57
2232	Transferaufwand an Beteiligungen			
2233	Transferaufwand an Unternehmen (mit Finanzunternehmen)			
2234	Transferaufwand an Haushalte und Organisationen ohne Erwerbscharakter	572 949,88	589 000,00	-16 050,12
2235	Transferaufwand an das Ausland			
2236	Investitions- und Tilgungszuschüsse zwischen Unternehmungen und Betrieben der Gebietskörperschaft und der Gebietskörperschaft			
2237	Nicht finanzierungswirksamer Transferaufwand			
<b>224</b>	<b>Finanzaufwand</b>	<b>3 274,98</b>	<b>4 400,00</b>	<b>-1 125,02</b>
2241	Zinsen aus Finanzschulden, Finanzierungsleasing, Forderungs Kauf und derivativen Finanzinstrumenten mit Grundgeschäft	3 274,98	4 400,00	-1 125,02
2242	Zinsen und sonstige Aufwendungen aus derivativen Finanzinstrumenten ohne Grundgeschäft			
2243	Gewinnentnahmen von Unternehmungen und marktbestimmten Betrieben der Gebietskörperschaft (innerhalb der Gebietskörperschaft)			
2244	Sonstiger Finanzaufwand			
2245	Nicht finanzierungswirksamer Finanzaufwand			
<b>22</b>	<b>Summe Aufwendungen</b>	<b>2 305 725,18</b>	<b>2 374 300,00</b>	<b>-68 574,82</b>
<b>SA0</b>	<b>Saldo (0) Nettoergebnis (21 - 22)</b>	<b>-1 873 532,86</b>	<b>-1 945 700,00</b>	<b>72 167,14</b>
<b>230</b>	<b>Entnahmen von Haushaltsrücklagen</b>	<b>0,00</b>	<b>0,00</b>	<b>0,00</b>
2301	Entnahmen von Haushaltsrücklagen			
<b>240</b>	<b>Zuweisung an Haushaltsrücklagen</b>	<b>0,00</b>	<b>0,00</b>	<b>0,00</b>
2401	Zuweisung an Haushaltsrücklagen			
<b>23</b>	<b>Summe Haushaltsrücklagen</b>	<b>0,00</b>	<b>0,00</b>	<b>0,00</b>
<b>SA00</b>	<b>Nettoergebnis nach Zuweisung und Entnahmen von Haushaltsrücklagen (Saldo 0 +/- SU23)</b>	<b>-1 873 532,86</b>	<b>-1 945 700,00</b>	<b>72 167,14</b>

## Kunst, Kultur und Kultus (Gruppe 3)

MVAG	Mittelverwendungs- und aufbringungsgruppen (1. und 2. Ebene)	RA 2021	VA 2021	RA - VA
<b>211</b>	<b>Erträge aus der operativen Verwaltungstätigkeit</b>	<b>283 815,70</b>	<b>304 100,00</b>	<b>-20 284,30</b>
2111	Erträge aus eigenen Abgaben			
2112	Erträge aus Ertragsanteilen			
2113	Erträge aus Gebühren			
2114	Erträge aus Leistungen	244 640,90	255 600,00	-10 959,10
2115	Erträge aus Besitz und wirtschaftlicher Tätigkeit	1 569,00	1 600,00	-31,00
2116	Erträge aus Veräußerung und sonstige Erträge	22 749,92	18 600,00	4 149,92
2117	Nicht finanzierungswirksame operative Erträge	14 855,88	28 300,00	-13 444,12
<b>212</b>	<b>Erträge aus Transfers</b>	<b>691 700,59</b>	<b>690 200,00</b>	<b>1 500,59</b>
2121	Transferertrag von Trägern des öffentlichen Rechts	691 268,30	689 800,00	1 468,30
2122	Transferertrag von Beteiligungen			
2123	Transferertrag von Unternehmen (mit Finanzunternehmen)			
2124	Transferertrag von Haushalten und Organisationen ohne Erwerbscharakter			
2125	Transferertrag vom Ausland			
2126	Investitions- und Tilgungszuschüsse zwischen Unternehmungen und Betrieben der Gebietskörperschaft und der Gebietskörperschaft			
2127	Nicht finanzierungswirksamer Transferertrag	432,29	400,00	32,29
<b>213</b>	<b>Finanzerträge</b>	<b>0,00</b>	<b>0,00</b>	<b>0,00</b>
2131	Erträge aus Zinsen			
2132	Erträge aus Zinsen aus derivativen Finanzinstrumenten ohne Grundgeschäft			
2133	Erträge aus Gewinnentnahmen von marktbestimmten Betrieben			
2134	Sonstige Finanzerträge			
2135	Erträge aus Dividenden/Gewinnausschüttungen			
2136	Sonstige nicht finanzierungswirksame Finanzerträge			
<b>21</b>	<b>Summe Erträge</b>	<b>975 516,29</b>	<b>994 300,00</b>	<b>-18 783,71</b>
<b>221</b>	<b>Personalaufwand</b>	<b>1 105 743,43</b>	<b>1 125 300,00</b>	<b>-19 556,57</b>
2211	Personalaufwand (Bezüge, Nebengeb., Mehrleistungen)	867 241,02	870 700,00	-3 458,98
2212	Gesetzlicher und freiwilliger Sozialaufwand	220 504,19	247 600,00	-27 095,81
2213	Sonstiger Personalaufwand			
2214	Nicht finanzierungswirksamer Personalaufwand	17 998,22	7 000,00	10 998,22
<b>222</b>	<b>Sachaufwand (ohne Transferaufwand)</b>	<b>156 837,28</b>	<b>188 600,00</b>	<b>-31 762,72</b>
2221	Gebrauchs- und Verbrauchsgüter, Handelswaren	12 302,60	11 800,00	502,60
2222	Verwaltungs- und Betriebsaufwand	13 515,54	12 000,00	1 515,54
2223	Leasing- und Mietaufwand	9 592,08	8 600,00	992,08
2224	Instandhaltung	17 349,85	29 100,00	-11 750,15
2225	Sonstiger Sachaufwand	50 303,94	73 700,00	-23 396,06
2226	Nicht finanzierungswirksamer Sachaufwand	53 773,27	53 400,00	373,27

**Kunst, Kultur und Kultus (Gruppe 3)**

MVAG	Mittelverwendungs- und aufbringungsgruppen (1. und 2. Ebene)	RA 2021	VA 2021	RA - VA
<b>223</b>	<b>Transferaufwand (laufende Transfers und Kapitaltransfers)</b>	<b>37 999,69</b>	<b>60 000,00</b>	<b>-22 000,31</b>
2231	Transferaufwand an Träger des öffentlichen Rechts	9 034,45	9 000,00	34,45
2232	Transferaufwand an Beteiligungen			
2233	Transferaufwand an Unternehmen (mit Finanzunternehmen)			
2234	Transferaufwand an Haushalte und Organisationen ohne Erwerbscharakter	28 965,24	51 000,00	-22 034,76
2235	Transferaufwand an das Ausland			
2236	Investitions- und Tilgungszuschüsse zwischen Unternehmungen und Betrieben der Gebietskörperschaft und der Gebietskörperschaft			
2237	Nicht finanzierungswirksamer Transferaufwand			
<b>224</b>	<b>Finanzaufwand</b>	<b>0,00</b>	<b>0,00</b>	<b>0,00</b>
2241	Zinsen aus Finanzschulden, Finanzierungsleasing, Forderungs Kauf und derivativen Finanzinstrumenten mit Grundgeschäft			
2242	Zinsen und sonstige Aufwendungen aus derivativen Finanzinstrumenten ohne Grundgeschäft			
2243	Gewinnentnahmen von Unternehmungen und marktbestimmten Betrieben der Gebietskörperschaft (innerhalb der Gebietskörperschaft)			
2244	Sonstiger Finanzaufwand			
2245	Nicht finanzierungswirksamer Finanzaufwand			
<b>22</b>	<b>Summe Aufwendungen</b>	<b>1 300 580,40</b>	<b>1 373 900,00</b>	<b>-73 319,60</b>
<b>SA0</b>	<b>Saldo (0) Nettoergebnis (21 - 22)</b>	<b>-325 064,11</b>	<b>-379 600,00</b>	<b>54 535,89</b>
<b>230</b>	<b>Entnahmen von Haushaltsrücklagen</b>	<b>0,00</b>	<b>0,00</b>	<b>0,00</b>
2301	Entnahmen von Haushaltsrücklagen			
<b>240</b>	<b>Zuweisung an Haushaltsrücklagen</b>	<b>0,00</b>	<b>0,00</b>	<b>0,00</b>
2401	Zuweisung an Haushaltsrücklagen			
<b>23</b>	<b>Summe Haushaltsrücklagen</b>	<b>0,00</b>	<b>0,00</b>	<b>0,00</b>
<b>SA00</b>	<b>Nettoergebnis nach Zuweisung und Entnahmen von Haushaltsrücklagen (Saldo 0 +/- SU23)</b>	<b>-325 064,11</b>	<b>-379 600,00</b>	<b>54 535,89</b>

## Soziale Wohlfahrt und Wohnbauförderung (Gruppe 4)

MVAG	Mittelverwendungs- und aufbringungsgruppen (1. und 2. Ebene)	RA 2021	VA 2021	RA - VA
<b>211</b>	<b>Erträge aus der operativen Verwaltungstätigkeit</b>	<b>164 446,72</b>	<b>131 800,00</b>	<b>32 646,72</b>
2111	Erträge aus eigenen Abgaben			
2112	Erträge aus Ertragsanteilen			
2113	Erträge aus Gebühren			
2114	Erträge aus Leistungen	160 551,73	129 500,00	31 051,73
2115	Erträge aus Besitz und wirtschaftlicher Tätigkeit			
2116	Erträge aus Veräußerung und sonstige Erträge	3 894,99	2 300,00	1 594,99
2117	Nicht finanzierungswirksame operative Erträge			
<b>212</b>	<b>Erträge aus Transfers</b>	<b>45 886,58</b>	<b>57 700,00</b>	<b>-11 813,42</b>
2121	Transferertrag von Trägern des öffentlichen Rechts	42 504,37	54 900,00	-12 395,63
2122	Transferertrag von Beteiligungen			
2123	Transferertrag von Unternehmen (mit Finanzunternehmen)			
2124	Transferertrag von Haushalten und Organisationen ohne Erwerbscharakter	1 074,98	500,00	574,98
2125	Transferertrag vom Ausland			
2126	Investitions- und Tilgungszuschüsse zwischen Unternehmungen und Betrieben der Gebietskörperschaft und der Gebietskörperschaft			
2127	Nicht finanzierungswirksamer Transferertrag	2 307,23	2 300,00	7,23
<b>213</b>	<b>Finanzerträge</b>	<b>0,00</b>	<b>0,00</b>	<b>0,00</b>
2131	Erträge aus Zinsen			
2132	Erträge aus Zinsen aus derivativen Finanzinstrumenten ohne Grundgeschäft			
2133	Erträge aus Gewinnentnahmen von marktbestimmten Betrieben			
2134	Sonstige Finanzerträge			
2135	Erträge aus Dividenden/Gewinnausschüttungen			
2136	Sonstige nicht finanzierungswirksame Finanzerträge			
<b>21</b>	<b>Summe Erträge</b>	<b>210 333,30</b>	<b>189 500,00</b>	<b>20 833,30</b>
<b>221</b>	<b>Personalaufwand</b>	<b>92 060,93</b>	<b>96 100,00</b>	<b>-4 039,07</b>
2211	Personalaufwand (Bezüge, Nebengeb., Mehrleistungen)	72 060,99	74 800,00	-2 739,01
2212	Gesetzlicher und freiwilliger Sozialaufwand	19 885,21	21 300,00	-1 414,79
2213	Sonstiger Personalaufwand			
2214	Nicht finanzierungswirksamer Personalaufwand	114,73		114,73
<b>222</b>	<b>Sachaufwand (ohne Transferaufwand)</b>	<b>236 614,91</b>	<b>243 300,00</b>	<b>-6 685,09</b>
2221	Gebrauchs- und Verbrauchsgüter, Handelswaren	23 195,56	21 900,00	1 295,56
2222	Verwaltungs- und Betriebsaufwand	39 591,03	38 000,00	1 591,03
2223	Leasing- und Mietaufwand	55 745,32	69 200,00	-13 454,68
2224	Instandhaltung	2 346,20	1 300,00	1 046,20
2225	Sonstiger Sachaufwand	110 489,50	108 100,00	2 389,50
2226	Nicht finanzierungswirksamer Sachaufwand	5 247,30	4 800,00	447,30

## Soziale Wohlfahrt und Wohnbauförderung (Gruppe 4)

MVAG	Mittelverwendungs- und aufbringungsgruppen (1. und 2. Ebene)	RA 2021	VA 2021	RA - VA
<b>223</b>	<b>Transferaufwand (laufende Transfers und Kapitaltransfers)</b>	<b>1 737 432,30</b>	<b>1 602 700,00</b>	<b>134 732,30</b>
2231	Transferaufwand an Träger des öffentlichen Rechts	1 691 807,80	1 546 300,00	145 507,80
2232	Transferaufwand an Beteiligungen			
2233	Transferaufwand an Unternehmen (mit Finanzunternehmen)			
2234	Transferaufwand an Haushalte und Organisationen ohne Erwerbscharakter	45 624,50	56 400,00	-10 775,50
2235	Transferaufwand an das Ausland			
2236	Investitions- und Tilgungszuschüsse zwischen Unternehmungen und Betrieben der Gebietskörperschaft und der Gebietskörperschaft			
2237	Nicht finanzierungswirksamer Transferaufwand			
<b>224</b>	<b>Finanzaufwand</b>	<b>0,00</b>	<b>0,00</b>	<b>0,00</b>
2241	Zinsen aus Finanzschulden, Finanzierungsleasing, Forderungs Kauf und derivativen Finanzinstrumenten mit Grundgeschäft			
2242	Zinsen und sonstige Aufwendungen aus derivativen Finanzinstrumenten ohne Grundgeschäft			
2243	Gewinnentnahmen von Unternehmungen und marktbestimmten Betrieben der Gebietskörperschaft (innerhalb der Gebietskörperschaft)			
2244	Sonstiger Finanzaufwand			
2245	Nicht finanzierungswirksamer Finanzaufwand			
<b>22</b>	<b>Summe Aufwendungen</b>	<b>2 066 108,14</b>	<b>1 942 100,00</b>	<b>124 008,14</b>
<b>SA0</b>	<b>Saldo (0) Nettoergebnis (21 - 22)</b>	<b>-1 855 774,84</b>	<b>-1 752 600,00</b>	<b>-103 174,84</b>
<b>230</b>	<b>Entnahmen von Haushaltsrücklagen</b>	<b>0,00</b>	<b>0,00</b>	<b>0,00</b>
2301	Entnahmen von Haushaltsrücklagen			
<b>240</b>	<b>Zuweisung an Haushaltsrücklagen</b>	<b>0,00</b>	<b>0,00</b>	<b>0,00</b>
2401	Zuweisung an Haushaltsrücklagen			
<b>23</b>	<b>Summe Haushaltsrücklagen</b>	<b>0,00</b>	<b>0,00</b>	<b>0,00</b>
<b>SA00</b>	<b>Nettoergebnis nach Zuweisung und Entnahmen von Haushaltsrücklagen (Saldo 0 +/- SU23)</b>	<b>-1 855 774,84</b>	<b>-1 752 600,00</b>	<b>-103 174,84</b>

## Gesundheit (Gruppe 5)

MVAG	Mittelverwendungs- und aufbringungsgruppen (1. und 2. Ebene)	RA 2021	VA 2021	RA - VA
<b>211</b>	<b>Erträge aus der operativen Verwaltungstätigkeit</b>	<b>17 142,21</b>	<b>17 200,00</b>	<b>-57,79</b>
2111	Erträge aus eigenen Abgaben			
2112	Erträge aus Ertragsanteilen			
2113	Erträge aus Gebühren			
2114	Erträge aus Leistungen	17 142,21	17 200,00	-57,79
2115	Erträge aus Besitz und wirtschaftlicher Tätigkeit			
2116	Erträge aus Veräußerung und sonstige Erträge			
2117	Nicht finanzierungswirksame operative Erträge			
<b>212</b>	<b>Erträge aus Transfers</b>	<b>8 976,50</b>	<b>4 500,00</b>	<b>4 476,50</b>
2121	Transferertrag von Trägern des öffentlichen Rechts	8 976,50	4 500,00	4 476,50
2122	Transferertrag von Beteiligungen			
2123	Transferertrag von Unternehmen (mit Finanzunternehmen)			
2124	Transferertrag von Haushalten und Organisationen ohne Erwerbscharakter			
2125	Transferertrag vom Ausland			
2126	Investitions- und Tilgungszuschüsse zwischen Unternehmungen und Betrieben der Gebietskörperschaft und der Gebietskörperschaft			
2127	Nicht finanzierungswirksamer Transferertrag			
<b>213</b>	<b>Finanzerträge</b>	<b>0,00</b>	<b>0,00</b>	<b>0,00</b>
2131	Erträge aus Zinsen			
2132	Erträge aus Zinsen aus derivativen Finanzinstrumenten ohne Grundgeschäft			
2133	Erträge aus Gewinnentnahmen von marktbestimmten Betrieben			
2134	Sonstige Finanzerträge			
2135	Erträge aus Dividenden/Gewinnausschüttungen			
2136	Sonstige nicht finanzierungswirksame Finanzerträge			
<b>21</b>	<b>Summe Erträge</b>	<b>26 118,71</b>	<b>21 700,00</b>	<b>4 418,71</b>
<b>221</b>	<b>Personalaufwand</b>	<b>0,00</b>	<b>0,00</b>	<b>0,00</b>
2211	Personalaufwand (Bezüge, Nebengeb., Mehrleistungen)			
2212	Gesetzlicher und freiwilliger Sozialaufwand			
2213	Sonstiger Personalaufwand			
2214	Nicht finanzierungswirksamer Personalaufwand			
<b>222</b>	<b>Sachaufwand (ohne Transferaufwand)</b>	<b>121 608,95</b>	<b>276 700,00</b>	<b>-155 091,05</b>
2221	Gebrauchs- und Verbrauchsgüter, Handelswaren	2 085,66	2 000,00	85,66
2222	Verwaltungs- und Betriebsaufwand	3 913,79	3 100,00	813,79
2223	Leasing- und Mietaufwand			
2224	Instandhaltung			
2225	Sonstiger Sachaufwand	115 609,50	271 600,00	-155 990,50
2226	Nicht finanzierungswirksamer Sachaufwand			

## Gesundheit (Gruppe 5)

MVAG	Mittelverwendungs- und aufbringungsgruppen (1. und 2. Ebene)	RA 2021	VA 2021	RA - VA
<b>223</b>	<b>Transferaufwand (laufende Transfers und Kapitaltransfers)</b>	<b>1 833 819,00</b>	<b>1 796 800,00</b>	<b>37 019,00</b>
2231	Transferaufwand an Träger des öffentlichen Rechts	1 793 155,64	1 751 800,00	41 355,64
2232	Transferaufwand an Beteiligungen			
2233	Transferaufwand an Unternehmen (mit Finanzunternehmen)		15 000,00	-15 000,00
2234	Transferaufwand an Haushalte und Organisationen ohne Erwerbscharakter	40 663,36	30 000,00	10 663,36
2235	Transferaufwand an das Ausland			
2236	Investitions- und Tilgungszuschüsse zwischen Unternehmungen und Betrieben der Gebietskörperschaft und der Gebietskörperschaft			
2237	Nicht finanzierungswirksamer Transferaufwand			
<b>224</b>	<b>Finanzaufwand</b>	<b>0,00</b>	<b>0,00</b>	<b>0,00</b>
2241	Zinsen aus Finanzschulden, Finanzierungsleasing, Forderungs Kauf und derivativen Finanzinstrumenten mit Grundgeschäft			
2242	Zinsen und sonstige Aufwendungen aus derivativen Finanzinstrumenten ohne Grundgeschäft			
2243	Gewinnentnahmen von Unternehmungen und marktbestimmten Betrieben der Gebietskörperschaft (innerhalb der Gebietskörperschaft)			
2244	Sonstiger Finanzaufwand			
2245	Nicht finanzierungswirksamer Finanzaufwand			
<b>22</b>	<b>Summe Aufwendungen</b>	<b>1 955 427,95</b>	<b>2 073 500,00</b>	<b>-118 072,05</b>
<b>SA0</b>	<b>Saldo (0) Nettoergebnis (21 - 22)</b>	<b>-1 929 309,24</b>	<b>-2 051 800,00</b>	<b>122 490,76</b>
<b>230</b>	<b>Entnahmen von Haushaltsrücklagen</b>	<b>0,00</b>	<b>0,00</b>	<b>0,00</b>
2301	Entnahmen von Haushaltsrücklagen			
<b>240</b>	<b>Zuweisung an Haushaltsrücklagen</b>	<b>0,00</b>	<b>0,00</b>	<b>0,00</b>
2401	Zuweisung an Haushaltsrücklagen			
<b>23</b>	<b>Summe Haushaltsrücklagen</b>	<b>0,00</b>	<b>0,00</b>	<b>0,00</b>
<b>SA00</b>	<b>Nettoergebnis nach Zuweisung und Entnahmen von Haushaltsrücklagen (Saldo 0 +/- SU23)</b>	<b>-1 929 309,24</b>	<b>-2 051 800,00</b>	<b>122 490,76</b>



## Straßen- und Wasserbau, Verkehr (Gruppe 6)

MVAG	Mittelverwendungs- und aufbringungsgruppen (1. und 2. Ebene)	RA 2021	VA 2021	RA - VA
<b>211</b>	<b>Erträge aus der operativen Verwaltungstätigkeit</b>	<b>38 679,45</b>	<b>39 300,00</b>	<b>-620,55</b>
2111	Erträge aus eigenen Abgaben			
2112	Erträge aus Ertragsanteilen			
2113	Erträge aus Gebühren			
2114	Erträge aus Leistungen	468,00	1 000,00	-532,00
2115	Erträge aus Besitz und wirtschaftlicher Tätigkeit	911,45	1 000,00	-88,55
2116	Erträge aus Veräußerung und sonstige Erträge	37 300,00	37 300,00	
2117	Nicht finanzierungswirksame operative Erträge			
<b>212</b>	<b>Erträge aus Transfers</b>	<b>141 249,79</b>	<b>131 100,00</b>	<b>10 149,79</b>
2121	Transferertrag von Trägern des öffentlichen Rechts	102 429,92	103 100,00	-670,08
2122	Transferertrag von Beteiligungen			
2123	Transferertrag von Unternehmen (mit Finanzunternehmen)			
2124	Transferertrag von Haushalten und Organisationen ohne Erwerbscharakter	25 293,70	15 000,00	10 293,70
2125	Transferertrag vom Ausland			
2126	Investitions- und Tilgungszuschüsse zwischen Unternehmungen und Betrieben der Gebietskörperschaft und der Gebietskörperschaft			
2127	Nicht finanzierungswirksamer Transferertrag	13 526,17	13 000,00	526,17
<b>213</b>	<b>Finanzerträge</b>	<b>0,00</b>	<b>0,00</b>	<b>0,00</b>
2131	Erträge aus Zinsen			
2132	Erträge aus Zinsen aus derivativen Finanzinstrumenten ohne Grundgeschäft			
2133	Erträge aus Gewinnentnahmen von marktbestimmten Betrieben			
2134	Sonstige Finanzerträge			
2135	Erträge aus Dividenden/Gewinnausschüttungen			
2136	Sonstige nicht finanzierungswirksame Finanzerträge			
<b>21</b>	<b>Summe Erträge</b>	<b>179 929,24</b>	<b>170 400,00</b>	<b>9 529,24</b>
<b>221</b>	<b>Personalaufwand</b>	<b>0,00</b>	<b>0,00</b>	<b>0,00</b>
2211	Personalaufwand (Bezüge, Nebengeb., Mehrleistungen)			
2212	Gesetzlicher und freiwilliger Sozialaufwand			
2213	Sonstiger Personalaufwand			
2214	Nicht finanzierungswirksamer Personalaufwand			
<b>222</b>	<b>Sachaufwand (ohne Transferaufwand)</b>	<b>1 059 276,37</b>	<b>1 190 200,00</b>	<b>-130 923,63</b>
2221	Gebrauchs- und Verbrauchsgüter, Handelswaren	8 117,23	11 600,00	-3 482,77
2222	Verwaltungs- und Betriebsaufwand	24 644,17	28 700,00	-4 055,83
2223	Leasing- und Mietaufwand	33 676,94	33 800,00	-123,06
2224	Instandhaltung	264 068,15	300 600,00	-36 531,85
2225	Sonstiger Sachaufwand	242 363,68	321 100,00	-78 736,32
2226	Nicht finanzierungswirksamer Sachaufwand	486 406,20	494 400,00	-7 993,80

## Straßen- und Wasserbau, Verkehr (Gruppe 6)

MVAG	Mittelverwendungs- und aufbringungsgruppen (1. und 2. Ebene)	RA 2021	VA 2021	RA - VA
<b>223</b>	<b>Transferaufwand (laufende Transfers und Kapitaltransfers)</b>	<b>68 014,82</b>	<b>67 400,00</b>	<b>614,82</b>
2231	Transferaufwand an Träger des öffentlichen Rechts	68 014,82	67 400,00	614,82
2232	Transferaufwand an Beteiligungen			
2233	Transferaufwand an Unternehmen (mit Finanzunternehmen)			
2234	Transferaufwand an Haushalte und Organisationen ohne Erwerbscharakter			
2235	Transferaufwand an das Ausland			
2236	Investitions- und Tilgungszuschüsse zwischen Unternehmungen und Betrieben der Gebietskörperschaft und der Gebietskörperschaft			
2237	Nicht finanzierungswirksamer Transferaufwand			
<b>224</b>	<b>Finanzaufwand</b>	<b>31 659,67</b>	<b>40 600,00</b>	<b>-8 940,33</b>
2241	Zinsen aus Finanzschulden, Finanzierungsleasing, Forderungs Kauf und derivativen Finanzinstrumenten mit Grundgeschäft	31 659,67	40 600,00	-8 940,33
2242	Zinsen und sonstige Aufwendungen aus derivativen Finanzinstrumenten ohne Grundgeschäft			
2243	Gewinnentnahmen von Unternehmungen und marktbestimmten Betrieben der Gebietskörperschaft (innerhalb der Gebietskörperschaft)			
2244	Sonstiger Finanzaufwand			
2245	Nicht finanzierungswirksamer Finanzaufwand			
<b>22</b>	<b>Summe Aufwendungen</b>	<b>1 158 950,86</b>	<b>1 298 200,00</b>	<b>-139 249,14</b>
<b>SA0</b>	<b>Saldo (0) Nettoergebnis (21 - 22)</b>	<b>-979 021,62</b>	<b>-1 127 800,00</b>	<b>148 778,38</b>
<b>230</b>	<b>Entnahmen von Haushaltsrücklagen</b>	<b>0,00</b>	<b>0,00</b>	<b>0,00</b>
2301	Entnahmen von Haushaltsrücklagen			
<b>240</b>	<b>Zuweisung an Haushaltsrücklagen</b>	<b>0,00</b>	<b>0,00</b>	<b>0,00</b>
2401	Zuweisung an Haushaltsrücklagen			
<b>23</b>	<b>Summe Haushaltsrücklagen</b>	<b>0,00</b>	<b>0,00</b>	<b>0,00</b>
<b>SA00</b>	<b>Nettoergebnis nach Zuweisung und Entnahmen von Haushaltsrücklagen (Saldo 0 +/- SU23)</b>	<b>-979 021,62</b>	<b>-1 127 800,00</b>	<b>148 778,38</b>

## Wirtschaftsförderung (Gruppe 7)

MVAG	Mittelverwendungs- und aufbringungsgruppen (1. und 2. Ebene)	RA 2021	VA 2021	RA - VA
<b>211</b>	<b>Erträge aus der operativen Verwaltungstätigkeit</b>	<b>60 292,20</b>	<b>67 000,00</b>	<b>-6 707,80</b>
2111	Erträge aus eigenen Abgaben			
2112	Erträge aus Ertragsanteilen			
2113	Erträge aus Gebühren			
2114	Erträge aus Leistungen	51 471,92	58 300,00	-6 828,08
2115	Erträge aus Besitz und wirtschaftlicher Tätigkeit			
2116	Erträge aus Veräußerung und sonstige Erträge	8 820,28	8 700,00	120,28
2117	Nicht finanzierungswirksame operative Erträge			
<b>212</b>	<b>Erträge aus Transfers</b>	<b>12 360,46</b>	<b>25 300,00</b>	<b>-12 939,54</b>
2121	Transferertrag von Trägern des öffentlichen Rechts	9 735,46	8 700,00	1 035,46
2122	Transferertrag von Beteiligungen			
2123	Transferertrag von Unternehmen (mit Finanzunternehmen)	2 625,00	16 500,00	-13 875,00
2124	Transferertrag von Haushalten und Organisationen ohne Erwerbscharakter			
2125	Transferertrag vom Ausland			
2126	Investitions- und Tilgungszuschüsse zwischen Unternehmungen und Betrieben der Gebietskörperschaft und der Gebietskörperschaft			
2127	Nicht finanzierungswirksamer Transferertrag		100,00	-100,00
<b>213</b>	<b>Finanzerträge</b>	<b>0,00</b>	<b>0,00</b>	<b>0,00</b>
2131	Erträge aus Zinsen			
2132	Erträge aus Zinsen aus derivativen Finanzinstrumenten ohne Grundgeschäft			
2133	Erträge aus Gewinnentnahmen von marktbestimmten Betrieben			
2134	Sonstige Finanzerträge			
2135	Erträge aus Dividenden/Gewinnausschüttungen			
2136	Sonstige nicht finanzierungswirksame Finanzerträge			
<b>21</b>	<b>Summe Erträge</b>	<b>72 652,66</b>	<b>92 300,00</b>	<b>-19 647,34</b>
<b>221</b>	<b>Personalaufwand</b>	<b>0,00</b>	<b>0,00</b>	<b>0,00</b>
2211	Personalaufwand (Bezüge, Nebengeb., Mehrleistungen)			
2212	Gesetzlicher und freiwilliger Sozialaufwand			
2213	Sonstiger Personalaufwand			
2214	Nicht finanzierungswirksamer Personalaufwand			
<b>222</b>	<b>Sachaufwand (ohne Transferaufwand)</b>	<b>215 314,93</b>	<b>356 900,00</b>	<b>-141 585,07</b>
2221	Gebrauchs- und Verbrauchsgüter, Handelswaren	62 257,72	52 800,00	9 457,72
2222	Verwaltungs- und Betriebsaufwand	15 727,08	1 400,00	14 327,08
2223	Leasing- und Mietaufwand	3 397,00		3 397,00
2224	Instandhaltung	4 836,11	21 200,00	-16 363,89
2225	Sonstiger Sachaufwand	124 026,85	276 400,00	-152 373,15
2226	Nicht finanzierungswirksamer Sachaufwand	5 070,17	5 100,00	-29,83

## Wirtschaftsförderung (Gruppe 7)

MVAG	Mittelverwendungs- und aufbringungsgruppen (1. und 2. Ebene)	RA 2021	VA 2021	RA - VA
<b>223</b>	<b>Transferaufwand (laufende Transfers und Kapitaltransfers)</b>	<b>242 531,60</b>	<b>238 800,00</b>	<b>3 731,60</b>
2231	Transferaufwand an Träger des öffentlichen Rechts			
2232	Transferaufwand an Beteiligungen			
2233	Transferaufwand an Unternehmen (mit Finanzunternehmen)	242 531,60	238 800,00	3 731,60
2234	Transferaufwand an Haushalte und Organisationen ohne Erwerbscharakter			
2235	Transferaufwand an das Ausland			
2236	Investitions- und Tilgungszuschüsse zwischen Unternehmungen und Betrieben der Gebietskörperschaft und der Gebietskörperschaft			
2237	Nicht finanzierungswirksamer Transferaufwand			
<b>224</b>	<b>Finanzaufwand</b>	<b>0,00</b>	<b>0,00</b>	<b>0,00</b>
2241	Zinsen aus Finanzschulden, Finanzierungsleasing, Forderungskauf und derivativen Finanzinstrumenten mit Grundgeschäft			
2242	Zinsen und sonstige Aufwendungen aus derivativen Finanzinstrumenten ohne Grundgeschäft			
2243	Gewinnentnahmen von Unternehmungen und marktbestimmten Betrieben der Gebietskörperschaft (innerhalb der Gebietskörperschaft)			
2244	Sonstiger Finanzaufwand			
2245	Nicht finanzierungswirksamer Finanzaufwand			
<b>22</b>	<b>Summe Aufwendungen</b>	<b>457 846,53</b>	<b>595 700,00</b>	<b>-137 853,47</b>
<b>SA0</b>	<b>Saldo (0) Nettoergebnis (21 - 22)</b>	<b>-385 193,87</b>	<b>-503 400,00</b>	<b>118 206,13</b>
<b>230</b>	<b>Entnahmen von Haushaltsrücklagen</b>	<b>0,00</b>	<b>0,00</b>	<b>0,00</b>
2301	Entnahmen von Haushaltsrücklagen			
<b>240</b>	<b>Zuweisung an Haushaltsrücklagen</b>	<b>0,00</b>	<b>0,00</b>	<b>0,00</b>
2401	Zuweisung an Haushaltsrücklagen			
<b>23</b>	<b>Summe Haushaltsrücklagen</b>	<b>0,00</b>	<b>0,00</b>	<b>0,00</b>
<b>SA00</b>	<b>Nettoergebnis nach Zuweisung und Entnahmen von Haushaltsrücklagen (Saldo 0 +/- SU23)</b>	<b>-385 193,87</b>	<b>-503 400,00</b>	<b>118 206,13</b>

## Dienstleistungen (Gruppe 8)

MVAG	Mittelverwendungs- und aufbringungsgruppen (1. und 2. Ebene)	RA 2021	VA 2021	RA - VA
<b>211</b>	<b>Erträge aus der operativen Verwaltungstätigkeit</b>	<b>3 508 929,37</b>	<b>3 479 200,00</b>	<b>29 729,37</b>
2111	Erträge aus eigenen Abgaben			
2112	Erträge aus Ertragsanteilen			
2113	Erträge aus Gebühren	907 563,04	952 500,00	-44 936,96
2114	Erträge aus Leistungen	1 055 462,10	1 098 800,00	-43 337,90
2115	Erträge aus Besitz und wirtschaftlicher Tätigkeit	120 085,84	123 700,00	-3 614,16
2116	Erträge aus Veräußerung und sonstige Erträge	1 251 398,01	1 227 400,00	23 998,01
2117	Nicht finanzierungswirksame operative Erträge	174 420,38	76 800,00	97 620,38
<b>212</b>	<b>Erträge aus Transfers</b>	<b>913 574,40</b>	<b>893 200,00</b>	<b>20 374,40</b>
2121	Transferertrag von Trägern des öffentlichen Rechts	178 509,13	174 200,00	4 309,13
2122	Transferertrag von Beteiligungen			
2123	Transferertrag von Unternehmen (mit Finanzunternehmen)	576 052,57	569 800,00	6 252,57
2124	Transferertrag von Haushalten und Organisationen ohne Erwerbscharakter	408,22	400,00	8,22
2125	Transferertrag vom Ausland			
2126	Investitions- und Tilgungszuschüsse zwischen Unternehmungen und Betrieben der Gebietskörperschaft und der Gebietskörperschaft			
2127	Nicht finanzierungswirksamer Transferertrag	158 604,48	148 800,00	9 804,48
<b>213</b>	<b>Finanzerträge</b>	<b>126,98</b>	<b>0,00</b>	<b>126,98</b>
2131	Erträge aus Zinsen	126,98		126,98
2132	Erträge aus Zinsen aus derivativen Finanzinstrumenten ohne Grundgeschäft			
2133	Erträge aus Gewinnentnahmen von marktbestimmten Betrieben			
2134	Sonstige Finanzerträge			
2135	Erträge aus Dividenden/Gewinnausschüttungen			
2136	Sonstige nicht finanzierungswirksame Finanzerträge			
<b>21</b>	<b>Summe Erträge</b>	<b>4 422 630,75</b>	<b>4 372 400,00</b>	<b>50 230,75</b>
<b>221</b>	<b>Personalaufwand</b>	<b>1 362 746,62</b>	<b>1 383 700,00</b>	<b>-20 953,38</b>
2211	Personalaufwand (Bezüge, Nebengeb., Mehrleistungen)	1 076 203,93	1 087 300,00	-11 096,07
2212	Gesetzlicher und freiwilliger Sozialaufwand	277 665,61	290 800,00	-13 134,39
2213	Sonstiger Personalaufwand			
2214	Nicht finanzierungswirksamer Personalaufwand	8 877,08	5 600,00	3 277,08
<b>222</b>	<b>Sachaufwand (ohne Transferaufwand)</b>	<b>2 821 917,27</b>	<b>2 655 500,00</b>	<b>166 417,27</b>
2221	Gebrauchs- und Verbrauchsgüter, Handelswaren	140 533,33	138 200,00	2 333,33
2222	Verwaltungs- und Betriebsaufwand	145 914,48	153 100,00	-7 185,52
2223	Leasing- und Mietaufwand	277 497,89	272 000,00	5 497,89
2224	Instandhaltung	318 908,64	227 700,00	91 208,64
2225	Sonstiger Sachaufwand	1 098 573,58	1 049 700,00	48 873,58
2226	Nicht finanzierungswirksamer Sachaufwand	840 489,35	814 800,00	25 689,35

## Dienstleistungen (Gruppe 8)

MVAG	Mittelverwendungs- und aufbringungsgruppen (1. und 2. Ebene)	RA 2021	VA 2021	RA - VA
<b>223</b>	<b>Transferaufwand (laufende Transfers und Kapitaltransfers)</b>	<b>844 830,56</b>	<b>843 900,00</b>	<b>930,56</b>
2231	Transferaufwand an Träger des öffentlichen Rechts	840 834,56	839 900,00	934,56
2232	Transferaufwand an Beteiligungen			
2233	Transferaufwand an Unternehmen (mit Finanzunternehmen)	3 996,00	4 000,00	-4,00
2234	Transferaufwand an Haushalte und Organisationen ohne Erwerbscharakter			
2235	Transferaufwand an das Ausland			
2236	Investitions- und Tilgungszuschüsse zwischen Unternehmungen und Betrieben der Gebietskörperschaft und der Gebietskörperschaft			
2237	Nicht finanzierungswirksamer Transferaufwand			
<b>224</b>	<b>Finanzaufwand</b>	<b>31 471,93</b>	<b>52 000,00</b>	<b>-20 528,07</b>
2241	Zinsen aus Finanzschulden, Finanzierungsleasing, Forderungs Kauf und derivativen Finanzinstrumenten mit Grundgeschäft	31 421,35	51 900,00	-20 478,65
2242	Zinsen und sonstige Aufwendungen aus derivativen Finanzinstrumenten ohne Grundgeschäft			
2243	Gewinnentnahmen von Unternehmungen und marktbestimmten Betrieben der Gebietskörperschaft (innerhalb der Gebietskörperschaft)			
2244	Sonstiger Finanzaufwand	50,58	100,00	-49,42
2245	Nicht finanzierungswirksamer Finanzaufwand			
<b>22</b>	<b>Summe Aufwendungen</b>	<b>5 060 966,38</b>	<b>4 935 100,00</b>	<b>125 866,38</b>
<b>SA0</b>	<b>Saldo (0) Nettoergebnis (21 - 22)</b>	<b>-638 335,63</b>	<b>-562 700,00</b>	<b>-75 635,63</b>
<b>230</b>	<b>Entnahmen von Haushaltsrücklagen</b>	<b>0,00</b>	<b>0,00</b>	<b>0,00</b>
2301	Entnahmen von Haushaltsrücklagen			
<b>240</b>	<b>Zuweisung an Haushaltsrücklagen</b>	<b>95,23</b>	<b>0,00</b>	<b>95,23</b>
2401	Zuweisung an Haushaltsrücklagen	95,23		95,23
<b>23</b>	<b>Summe Haushaltsrücklagen</b>	<b>-95,23</b>	<b>0,00</b>	<b>-95,23</b>
<b>SA00</b>	<b>Nettoergebnis nach Zuweisung und Entnahmen von Haushaltsrücklagen (Saldo 0 +/- SU23)</b>	<b>-638 430,86</b>	<b>-562 700,00</b>	<b>-75 730,86</b>

## Finanzwirtschaft (Gruppe 9)

MVAG	Mittelverwendungs- und aufbringungsgruppen (1. und 2. Ebene)	RA 2021	VA 2021	RA - VA
<b>211</b>	<b>Erträge aus der operativen Verwaltungstätigkeit</b>	<b>10 623 582,11</b>	<b>10 335 200,00</b>	<b>288 382,11</b>
2111	Erträge aus eigenen Abgaben	6 713 498,97	6 673 600,00	39 898,97
2112	Erträge aus Ertragsanteilen	3 875 444,03	3 627 000,00	248 444,03
2113	Erträge aus Gebühren			
2114	Erträge aus Leistungen	23 132,64	22 200,00	932,64
2115	Erträge aus Besitz und wirtschaftlicher Tätigkeit			
2116	Erträge aus Veräußerung und sonstige Erträge	10 598,84	10 800,00	-201,16
2117	Nicht finanzierungswirksame operative Erträge	907,63	1 600,00	-692,37
<b>212</b>	<b>Erträge aus Transfers</b>	<b>258 100,75</b>	<b>125 800,00</b>	<b>132 300,75</b>
2121	Transferertrag von Trägern des öffentlichen Rechts	258 100,75	125 800,00	132 300,75
2122	Transferertrag von Beteiligungen			
2123	Transferertrag von Unternehmen (mit Finanzunternehmen)			
2124	Transferertrag von Haushalten und Organisationen ohne Erwerbscharakter			
2125	Transferertrag vom Ausland			
2126	Investitions- und Tilgungszuschüsse zwischen Unternehmungen und Betrieben der Gebietskörperschaft und der Gebietskörperschaft			
2127	Nicht finanzierungswirksamer Transferertrag			
<b>213</b>	<b>Finanzerträge</b>	<b>667,72</b>	<b>700,00</b>	<b>-32,28</b>
2131	Erträge aus Zinsen	667,72	700,00	-32,28
2132	Erträge aus Zinsen aus derivativen Finanzinstrumenten ohne Grundgeschäft			
2133	Erträge aus Gewinnentnahmen von marktbestimmten Betrieben			
2134	Sonstige Finanzerträge			
2135	Erträge aus Dividenden/Gewinnausschüttungen			
2136	Sonstige nicht finanzierungswirksame Finanzerträge			
<b>21</b>	<b>Summe Erträge</b>	<b>10 882 350,58</b>	<b>10 461 700,00</b>	<b>420 650,58</b>
<b>221</b>	<b>Personalaufwand</b>	<b>246 884,03</b>	<b>234 000,00</b>	<b>12 884,03</b>
2211	Personalaufwand (Bezüge, Nebengeb., Mehrleistungen)	196 658,07	187 400,00	9 258,07
2212	Gesetzlicher und freiwilliger Sozialaufwand	48 158,45	45 400,00	2 758,45
2213	Sonstiger Personalaufwand			
2214	Nicht finanzierungswirksamer Personalaufwand	2 067,51	1 200,00	867,51
<b>222</b>	<b>Sachaufwand (ohne Transferaufwand)</b>	<b>778 176,79</b>	<b>929 600,00</b>	<b>-151 423,21</b>
2221	Gebrauchs- und Verbrauchsgüter, Handelswaren	2 207,67	5 100,00	-2 892,33
2222	Verwaltungs- und Betriebsaufwand	1 133,55	1 100,00	33,55
2223	Leasing- und Mietaufwand	852,04	900,00	-47,96
2224	Instandhaltung		200,00	-200,00
2225	Sonstiger Sachaufwand	769 109,94	917 400,00	-148 290,06
2226	Nicht finanzierungswirksamer Sachaufwand	4 873,59	4 900,00	-26,41

## Finanzwirtschaft (Gruppe 9)

MVAG	Mittelverwendungs- und aufbringungsgruppen (1. und 2. Ebene)	RA 2021	VA 2021	RA - VA
<b>223</b>	<b>Transferaufwand (laufende Transfers und Kapitaltransfers)</b>	<b>0,00</b>	<b>0,00</b>	<b>0,00</b>
2231	Transferaufwand an Träger des öffentlichen Rechts			
2232	Transferaufwand an Beteiligungen			
2233	Transferaufwand an Unternehmen (mit Finanzunternehmen)			
2234	Transferaufwand an Haushalte und Organisationen ohne Erwerbscharakter			
2235	Transferaufwand an das Ausland			
2236	Investitions- und Tilgungszuschüsse zwischen Unternehmungen und Betrieben der Gebietskörperschaft und der Gebietskörperschaft			
2237	Nicht finanzierungswirksamer Transferaufwand			
<b>224</b>	<b>Finanzaufwand</b>	<b>5 533,19</b>	<b>4 900,00</b>	<b>633,19</b>
2241	Zinsen aus Finanzschulden, Finanzierungsleasing, Forderungs Kauf und derivativen Finanzinstrumenten mit Grundgeschäft		200,00	-200,00
2242	Zinsen und sonstige Aufwendungen aus derivativen Finanzinstrumenten ohne Grundgeschäft			
2243	Gewinnentnahmen von Unternehmungen und marktbestimmten Betrieben der Gebietskörperschaft (innerhalb der Gebietskörperschaft)			
2244	Sonstiger Finanzaufwand	5 533,19	4 700,00	833,19
2245	Nicht finanzierungswirksamer Finanzaufwand			
<b>22</b>	<b>Summe Aufwendungen</b>	<b>1 030 594,01</b>	<b>1 168 500,00</b>	<b>-137 905,99</b>
<b>SA0</b>	<b>Saldo (0) Nettoergebnis (21 - 22)</b>	<b>9 851 756,57</b>	<b>9 293 200,00</b>	<b>558 556,57</b>
<b>230</b>	<b>Entnahmen von Haushaltsrücklagen</b>	<b>694,05</b>	<b>0,00</b>	<b>694,05</b>
2301	Entnahmen von Haushaltsrücklagen	694,05		694,05
<b>240</b>	<b>Zuweisung an Haushaltsrücklagen</b>	<b>0,01</b>	<b>0,00</b>	<b>0,01</b>
2401	Zuweisung an Haushaltsrücklagen	0,01		0,01
<b>23</b>	<b>Summe Haushaltsrücklagen</b>	<b>694,04</b>	<b>0,00</b>	<b>694,04</b>
<b>SA00</b>	<b>Nettoergebnis nach Zuweisung und Entnahmen von Haushaltsrücklagen (Saldo 0 +/- SU23)</b>	<b>9 852 450,61</b>	<b>9 293 200,00</b>	<b>559 250,61</b>



Finanzierungshaushalt Gesamt 1. Ebene (Anlage 1b)  
- interne Vergütungen enthalten



MVAG	Mittelverwendungs- und aufbringungsgruppen (1. Ebene)	RA 2021	VA 2021	RA - VA
<b>OPERATIVE GEBARUNG</b>				
311	Einzahlungen aus der operativen Verwaltungstätigkeit	14 749 656,24	14 728 200,00	21 456,24
312	Einzahlungen aus Transfers (ohne Kapitaltransfers)	2 225 023,71	2 128 500,00	96 523,71
313	Einzahlungen aus Finanzerträgen	794,70	700,00	94,70
<b>31</b>	<b>Summe Einzahlungen operative Gebarung</b>	<b>16 975 474,65</b>	<b>16 857 400,00</b>	<b>118 074,65</b>
321	Auszahlungen aus Personalaufwand	4 129 950,82	4 193 000,00	-63 049,18
322	Auszahlungen aus Sachaufwand (ohne Transferaufwand)	5 319 764,72	5 946 500,00	-626 735,28
323	Auszahlungen aus Transfers (ohne Kapitaltransfers)	6 118 318,59	5 988 000,00	130 318,59
324	Auszahlungen aus Finanzaufwand	94 880,73	124 600,00	-29 719,27
<b>32</b>	<b>Summe Auszahlungen operative Gebarung</b>	<b>15 662 914,86</b>	<b>16 252 100,00</b>	<b>-589 185,14</b>
<b>SA1</b>	<b>Saldo (1) Geldfluss aus der Operativen Gebarung (31 – 32)</b>	<b>1 312 559,79</b>	<b>605 300,00</b>	<b>707 259,79</b>
<b>INVESTIVE GEBARUNG</b>				
331	Einzahlungen aus der Investitionstätigkeit	174 490,00	570 000,00	-395 510,00
332	Einzahlungen aus der Rückzahlung von Darlehen sowie gewährten Vorschüssen	10 153,95	12 000,00	-1 846,05
333	Einzahlungen aus Kapitaltransfers	406 477,41	439 500,00	-33 022,59
<b>33</b>	<b>Summe Einzahlungen investive Gebarung</b>	<b>591 121,36</b>	<b>1 021 500,00</b>	<b>-430 378,64</b>
341	Auszahlungen aus der Investitionstätigkeit	3 036 163,88	4 390 200,00	-1 354 036,12
342	Auszahlungen von gewährten Darlehen sowie gewährten Vorschüssen	316 159,00	371 500,00	-55 341,00
343	Auszahlungen aus Kapitaltransfers	32 214,13	29 800,00	2 414,13
<b>34</b>	<b>Summe Auszahlungen investive Gebarung</b>	<b>3 384 537,01</b>	<b>4 791 500,00</b>	<b>-1 406 962,99</b>
<b>SA2</b>	<b>Saldo (2) Geldfluss aus der Investiven Gebarung (33 – 34)</b>	<b>-2 793 415,65</b>	<b>-3 770 000,00</b>	<b>976 584,35</b>
<b>SA3</b>	<b>Saldo (3) Nettofinanzierungssaldo (Saldo 1 + Saldo 2)</b>	<b>-1 480 855,86</b>	<b>-3 164 700,00</b>	<b>1 683 844,14</b>

MVAG	Mittelverwendungs- und aufbringungsgruppen (1. Ebene)	RA 2021	VA 2021	RA - VA
<b>FINANZIERUNGSTÄTIGKEIT</b>				
351	Einzahlungen aus der Aufnahme von Finanzschulden	1 299 800,00	1 681 400,00	-381 600,00
353	Einzahlungen infolge eines Kapitaltausch bei derivativen Finanzinstrumenten mit Grundgeschäft			
355	Einzahlungen aus dem Abgang von Finanzinstrumenten			
<b>35</b>	<b>Summe Einzahlungen aus der Finanzierungstätigkeit</b>	<b>1 299 800,00</b>	<b>1 681 400,00</b>	<b>-381 600,00</b>
361	Auszahlungen aus der Tilgung von Finanzschulden	798 641,40	815 700,00	-17 058,60
363	Auszahlungen infolge eines Kapitaltausch bei derivativen Finanzinstrumenten mit Grundgeschäft			
365	Auszahlungen für den Erwerb von Finanzinstrumenten			
<b>36</b>	<b>Summe Auszahlungen aus der Finanzierungstätigkeit</b>	<b>798 641,40</b>	<b>815 700,00</b>	<b>-17 058,60</b>
<b>SA4</b>	<b>Saldo (4) Geldfluss aus der Finanzierungstätigkeit (35 – 36)</b>	<b>501 158,60</b>	<b>865 700,00</b>	<b>-364 541,40</b>
<b>SA5</b>	<b>Saldo (5) Geldfluss aus der voranschlagswirksamen Gebarung (Saldo 3 + Saldo 4)</b>	<b>-979 697,26</b>	<b>-2 299 000,00</b>	<b>1 319 302,74</b>
411	Einzahlungen aus nicht voranschlagswirksamen Forderungen	2 422 526,52		
412	Einzahlungen aus nicht voranschlagswirksamen Verbindlichkeiten	5 377 226,96		
413	Einzahlungen aus der Aufnahme von zur Kassenstärkung eingegangenen Geldverbindlichkeiten (Barvorlagen)	450,00		
<b>41</b>	<b>Summe Einzahlungen aus der nicht voranschlagswirksamen Gebarung</b>	<b>7 800 203,48</b>		
421	Auszahlungen aus nicht voranschlagswirksamen Forderungen	2 351 527,52		
422	Auszahlungen aus nicht voranschlagswirksamen Verbindlichkeiten	5 420 143,92		
423	Auszahlungen zur Tilgung von zur Kassenstärkung eingegangenen Geldverbindlichkeiten (Barvorlagen)	675,00		
<b>42</b>	<b>Summe Auszahlungen aus der nicht voranschlagswirksamen Gebarung</b>	<b>7 772 346,44</b>		
<b>SA6</b>	<b>Geldfluss aus der nicht voranschlagswirksamen Gebarung</b>	<b>27 857,04</b>		
<b>SA7</b>	<b>Veränderung an Liquiden Mitteln (Saldo 5 + Saldo 6)</b>	<b>-951 840,22</b>		
	Anfangsbestand liquide Mittel (115 zum 31.12.2020)	3 637 502,41		
	Endbestand liquide Mittel (115 zum 31.12.2021)	2 685 662,19		
	davon Zahlungsmittelreserven (1152 zum 31.12.2021)	62 808,28		

Finanzierungshaushalt Bereichsbudget 1. und 2. Ebene  
(Anlage 1b)



## Vertretungskörper und allgemeine Verwaltung (Gruppe 0)

MVAG	Mittelverwendungs- und aufbringungsgruppen (1. und 2. Ebene)	RA 2021	VA 2021	RA - VA
<b>311</b>	<b>Einzahlungen aus der operativen Verwaltungstätigkeit</b>	<b>168 570,40</b>	<b>171 900,00</b>	<b>-3 329,60</b>
3111	Einzahlungen aus eigenen Abgaben			
3112	Einzahlungen aus Ertragsanteilen			
3113	Einzahlungen aus Gebühren			
3114	Einzahlungen aus Leistungen	144 937,98	144 400,00	537,98
3115	Einzahlungen aus Besitz und wirtschaftlicher Tätigkeit	2 464,54	2 400,00	64,54
3116	Einzahlungen aus Veräußerung von geringwertigen Wirtschaftsgütern (GWG) und sonstige Einzahlungen	21 167,88	25 100,00	-3 932,12
<b>312</b>	<b>Einzahlungen aus Transfers (ohne Kapitaltransfers)</b>	<b>10 793,73</b>	<b>33 100,00</b>	<b>-22 306,27</b>
3121	Transferzahlungen von Trägern des öffentlichen Rechts	5 786,33	2 200,00	3 586,33
3122	Transferzahlungen von Beteiligungen			
3123	Transferzahlungen von Unternehmen (inkl. Finanzunternehmen)			
3124	Transferzahlungen von Haushalte und Organisationen ohne Erwerbscharakter	5 007,40	30 900,00	-25 892,60
3125	Transferzahlungen vom Ausland			
3126	Investitions- und Tilgungszuschüsse zwischen Unternehmungen und Betrieben der Gebietskörperschaft und der Gebietskörperschaft			
<b>313</b>	<b>Einzahlungen aus Finanzerträgen</b>	<b>0,00</b>	<b>0,00</b>	<b>0,00</b>
3131	Einzahlungen aus Zinserträgen			
3133	Einzahlungen aus Gewinnentnahmen von marktbestimmten Betrieben			
3134	Sonstige Einzahlungen aus Finanzerträgen			
3135	Einzahlungen aus Dividenden/Gewinnausschüttungen			
<b>31</b>	<b>Summe Einzahlungen operative Gebarung</b>	<b>179 364,13</b>	<b>205 000,00</b>	<b>-25 635,87</b>
<b>321</b>	<b>Auszahlungen aus Personalaufwand</b>	<b>702 910,94</b>	<b>720 700,00</b>	<b>-17 789,06</b>
3211	Auszahlungen für Personalaufwand Bezüge, Nebengebühren, und Mehrleistungsvergütungen)	577 089,48	577 300,00	-210,52
3212	Auszahlungen für gesetzliche und freiwillige Sozialaufwendungen	125 821,46	143 400,00	-17 578,54
3213	Auszahlungen aus sonstigem Personalaufwand			
<b>322</b>	<b>Auszahlungen aus Sachaufwand (ohne Transferaufwand)</b>	<b>559 932,95</b>	<b>683 000,00</b>	<b>-123 067,05</b>
3221	Auszahlungen für Gebrauchs- und Verbrauchsgüter, Handelswaren	18 664,74	22 800,00	-4 135,26
3222	Auszahlungen für Verwaltungs- und Betriebsaufwand	58 176,81	68 000,00	-9 823,19
3223	Auszahlungen für Leasing- und Mietaufwand	7 668,18	8 100,00	-431,82
3224	Auszahlungen für Instandhaltung	15 551,51	19 100,00	-3 548,49
3225	Sonstige Auszahlungen aus Sachaufwand	459 871,71	565 000,00	-105 128,29
<b>323</b>	<b>Auszahlungen aus Transfers (ohne Kapitaltransfers)</b>	<b>293 816,18</b>	<b>300 400,00</b>	<b>-6 583,82</b>
3231	Transferzahlungen an Träger des öffentlichen Rechts	27 149,71	27 100,00	49,71
3232	Transferzahlungen an Beteiligungen			
3233	Transferzahlungen an Unternehmen (inkl. Finanzunternehmen)			

## Vertretungskörper und allgemeine Verwaltung (Gruppe 0)

MVAG	Mittelverwendungs- und aufbringungsgruppen (1. und 2. Ebene)	RA 2021	VA 2021	RA - VA
3234	Transferzahlungen an Haushalte und Organisationen ohne Erwerbscharakter	266 666,47	273 300,00	-6 633,53
3235	Transferzahlungen an das Ausland			
3236	Investitions- und Tilgungszuschüsse zwischen Unternehmungen und Betrieben der Gebietskörperschaft und der Gebietskörperschaft			
<b>324</b>	<b>Auszahlungen aus Finanzaufwand</b>	<b>0,00</b>	<b>0,00</b>	<b>0,00</b>
3241	Auszahlungen für Zinsaufwand, für Finanzierungsleasing, für Forderungskauf, für Finanzschulden und derivative Finanzinstrumente m			
3242	Auszahlungen für Zinsen aus derivativen Finanzinstrumenten ohne Grundgeschäft			
3243	Auszahlung aus Gewinnentnahmen von marktbestimmten Betrieben			
3244	Sonstige Auszahlungen aus Finanzaufwendungen			
<b>32</b>	<b>Summe Auszahlungen operative Gebarung</b>	<b>1 556 660,07</b>	<b>1 704 100,00</b>	<b>-147 439,93</b>
<b>SA1</b>	<b>Saldo (1) Geldfluss aus der Operativen Gebarung (31 – 32)</b>	<b>-1 377 295,94</b>	<b>-1 499 100,00</b>	<b>121 804,06</b>
<b>331</b>	<b>Einzahlungen aus der Investitionstätigkeit</b>	<b>0,00</b>	<b>0,00</b>	<b>0,00</b>
3311	Einzahlungen aus der Veräußerung von immateriellem Vermögen			
3312	Einzahlungen aus der Veräußerung von Grundstücken und Grundstückeinrichtungen			
3313	Einzahlungen aus der Veräußerung von Gebäuden und Bauten			
3314	Einzahlungen aus der Veräußerung von technischen Anlagen, Fahrzeuge und Maschinen			
3315	Einzahlungen aus der Veräußerung von Amts-, Betriebs- und Geschäftsausstattung			
3316	Einzahlungen aus der Veräußerung von Kulturgütern			
3317	Einzahlungen aus der Veräußerung von Beteiligungen			
<b>332</b>	<b>Einzahlungen aus der Rückzahlung von Darlehen sowie gewährten Vorschüssen</b>	<b>10 153,95</b>	<b>12 000,00</b>	<b>-1 846,05</b>
3321	Einzahlungen aus Darlehen an Träger des öffentlichen Rechts			
3322	Einzahlungen aus Darlehen an Beteiligungen			
3323	Einzahlungen aus Darlehen an Unternehmen und Haushalte			
3325	Einzahlungen aus Vorschüssen und Anzahlungen	10 153,95	12 000,00	-1 846,05
<b>333</b>	<b>Einzahlungen aus Kapitaltransfers</b>	<b>12 987,50</b>	<b>0,00</b>	<b>12 987,50</b>
3331	Kapitaltransferzahlungen von Trägern des öffentlichen Rechts			
3332	Kapitaltransferzahlungen von Beteiligungen			
3333	Kapitaltransferzahlungen von Unternehmen			
3334	Kapitaltransferzahlungen von Haushalten und Organisationen ohne Erwerbscharakter	12 987,50		12 987,50
3335	Kapitaltransferzahlungen vom Ausland			
<b>33</b>	<b>Summe Einzahlungen investive Gebarung</b>	<b>23 141,45</b>	<b>12 000,00</b>	<b>11 141,45</b>
<b>341</b>	<b>Auszahlungen aus der Investitionstätigkeit</b>	<b>109 516,10</b>	<b>38 100,00</b>	<b>71 416,10</b>
3411	Auszahlungen für den Erwerb von immateriellem Vermögen	75 580,30	13 700,00	61 880,30



## Vertretungskörper und allgemeine Verwaltung (Gruppe 0)

MVAG	Mittelverwendungs- und aufbringungsgruppen (1. und 2. Ebene)	RA 2021	VA 2021	RA - VA
3412	Auszahlungen für den Erwerb von Grundstücken und Grundstückseinrichtungen	32 286,95	22 400,00	9 886,95
3413	Auszahlungen für den Erwerb von Gebäuden und Bauten			
3414	Auszahlungen für den Erwerb von technischen Anlagen, Fahrzeuge und Maschinen			
3415	Auszahlungen für den Erwerb von Amts-, Betriebs- und Geschäftsausstattung	1 648,85	2 000,00	-351,15
3416	Auszahlungen für den Erwerb von Kulturgütern			
3417	Auszahlungen für den Erwerb von Beteiligungen			
<b>342</b>	<b>Auszahlungen von gewährten Darlehen sowie gewährten Vorschüssen</b>	<b>16 159,00</b>	<b>20 000,00</b>	<b>-3 841,00</b>
3421	Auszahlung von Darlehen an Träger des öffentlichen Rechts			
3422	Auszahlung von Darlehen an Beteiligungen			
3423	Auszahlung von Darlehen an Unternehmen und Haushalte			
3425	Auszahlungen von Vorschüssen und Anzahlungen	16 159,00	20 000,00	-3 841,00
<b>343</b>	<b>Auszahlungen aus Kapitaltransfers</b>	<b>0,00</b>	<b>0,00</b>	<b>0,00</b>
3431	Kapitaltransferzahlungen an Träger des öffentlichen Rechts			
3432	Kapitaltransferzahlungen an Beteiligungen			
3433	Kapitaltransferzahlungen an Unternehmen (Finanzunternehmen)			
3434	Kapitaltransferzahlungen an Haushalte und Organisationen ohne Erwerbscharakter			
3435	Kapitaltransferzahlungen an das Ausland			
<b>34</b>	<b>Summe Auszahlungen investive Gebarung</b>	<b>125 675,10</b>	<b>58 100,00</b>	<b>67 575,10</b>
<b>SA2</b>	<b>Saldo (2) Geldfluss aus der Investiven Gebarung (33 – 34)</b>	<b>-102 533,65</b>	<b>-46 100,00</b>	<b>-56 433,65</b>
<b>SA3</b>	<b>Saldo (3) Nettofinanzierungssaldo (Saldo 1 + Saldo 2)</b>	<b>-1 479 829,59</b>	<b>-1 545 200,00</b>	<b>65 370,41</b>
<b>351</b>	<b>Einzahlungen aus der Aufnahme von Finanzschulden</b>	<b>0,00</b>	<b>0,00</b>	<b>0,00</b>
3511	Einzahlungen aus empfangenen Darlehen von öffentlichen Körperschaften und Rechtsträgern			
3512	Einzahlungen aus empfangenen Darlehen von Beteiligungen			
3513	Einzahlungen aus empfangenen Darlehen von Unternehmen und privaten Haushalten			
3514	Einzahlungen aus Finanzschulden (Finanzunternehmen)			
<b>353</b>	<b>Einzahlungen infolge eines Kapitaltausch bei derivativen Finanzinstrumenten mit Grundgeschäft</b>	<b>0,00</b>	<b>0,00</b>	<b>0,00</b>
3530	Einzahlungen infolge eines Kapitaltausch bei derivativen Finanzinstrumenten mit Grundgeschäft			
<b>355</b>	<b>Einzahlungen aus dem Abgang von Finanzinstrumenten</b>	<b>0,00</b>	<b>0,00</b>	<b>0,00</b>
3550	Einzahlungen aus dem Abgang von Finanzinstrumenten			
<b>35</b>	<b>Summe Einzahlungen aus der Finanzierungstätigkeit</b>	<b>0,00</b>	<b>0,00</b>	<b>0,00</b>
<b>361</b>	<b>Auszahlungen aus der Tilgung von Finanzschulden</b>	<b>0,00</b>	<b>0,00</b>	<b>0,00</b>

## Vertretungskörper und allgemeine Verwaltung (Gruppe 0)

MVAG	Mittelverwendungs- und aufbringungsgruppen (1. und 2. Ebene)	RA 2021	VA 2021	RA - VA
3611	Auszahlungen aus empfangenen Darlehen von öffentlichen Körperschaften und Rechtsträgern			
3612	Auszahlungen aus empfangenen Darlehen von Beteiligungen			
3613	Auszahlungen aus empfangenen Darlehen von Unternehmen und privaten Haushalten			
3614	Auszahlungen aus Finanzschulden			
3615	Auszahlung aus der Rückzahlung von Leasingverbindlichkeiten			
<b>363</b>	<b>Auszahlungen infolge eines Kapitaltausch bei derivativen Finanzinstrumenten mit Grundgeschäft</b>	<b>0,00</b>	<b>0,00</b>	<b>0,00</b>
3630	Auszahlungen infolge eines Kapitaltausch bei derivativen Finanzinstrumenten mit Grundgeschäft			
<b>365</b>	<b>Auszahlungen für den Erwerb von Finanzinstrumenten</b>	<b>0,00</b>	<b>0,00</b>	<b>0,00</b>
3650	Auszahlungen für den Erwerb von Finanzinstrumenten			
<b>36</b>	<b>Summe Auszahlungen aus der Finanzierungstätigkeit</b>	<b>0,00</b>	<b>0,00</b>	<b>0,00</b>
<b>SA4</b>	<b>Saldo (4) Geldfluss aus der Finanzierungstätigkeit (35 – 36)</b>	<b>0,00</b>	<b>0,00</b>	<b>0,00</b>
<b>SA5</b>	<b>Saldo (5) Geldfluss aus der voranschlagswirksamen Gebarung (Saldo 3 + Saldo 4)</b>	<b>-1 479 829,59</b>	<b>-1 545 200,00</b>	<b>65 370,41</b>

## Öffentliche Ordnung und Sicherheit (Gruppe 1)

MVAG	Mittelverwendungs- und aufbringungsgruppen (1. und 2. Ebene)	RA 2021	VA 2021	RA - VA
<b>311</b>	<b>Einzahlungen aus der operativen Verwaltungstätigkeit</b>	<b>2 128,98</b>	<b>100,00</b>	<b>2 028,98</b>
3111	Einzahlungen aus eigenen Abgaben			
3112	Einzahlungen aus Ertragsanteilen			
3113	Einzahlungen aus Gebühren			
3114	Einzahlungen aus Leistungen	108,00	100,00	8,00
3115	Einzahlungen aus Besitz und wirtschaftlicher Tätigkeit			
3116	Einzahlungen aus Veräußerung von geringwertigen Wirtschaftsgütern (GWG) und sonstige Einzahlungen	2 020,98		2 020,98
<b>312</b>	<b>Einzahlungen aus Transfers (ohne Kapitaltransfers)</b>	<b>190 106,55</b>	<b>206 300,00</b>	<b>-16 193,45</b>
3121	Transferzahlungen von Trägern des öffentlichen Rechts	189 536,55	206 300,00	-16 763,45
3122	Transferzahlungen von Beteiligungen			
3123	Transferzahlungen von Unternehmen (inkl. Finanzunternehmen)			
3124	Transferzahlungen von Haushalte und Organisationen ohne Erwerbscharakter	570,00		570,00
3125	Transferzahlungen vom Ausland			
3126	Investitions- und Tilgungszuschüsse zwischen Unternehmungen und Betrieben der Gebietskörperschaft und der Gebietskörperschaft			
<b>313</b>	<b>Einzahlungen aus Finanzerträgen</b>	<b>0,00</b>	<b>0,00</b>	<b>0,00</b>
3131	Einzahlungen aus Zinserträgen			
3133	Einzahlungen aus Gewinnentnahmen von marktbestimmten Betrieben			
3134	Sonstige Einzahlungen aus Finanzerträgen			
3135	Einzahlungen aus Dividenden/Gewinnausschüttungen			
<b>31</b>	<b>Summe Einzahlungen operative Gebarung</b>	<b>192 235,53</b>	<b>206 400,00</b>	<b>-14 164,47</b>
<b>321</b>	<b>Auszahlungen aus Personalaufwand</b>	<b>0,00</b>	<b>0,00</b>	<b>0,00</b>
3211	Auszahlungen für Personalaufwand Bezüge, Nebengebühren, und Mehrleistungsvergütungen)			
3212	Auszahlungen für gesetzliche und freiwillige Sozialaufwendungen			
3213	Auszahlungen aus sonstigem Personalaufwand			
<b>322</b>	<b>Auszahlungen aus Sachaufwand (ohne Transferaufwand)</b>	<b>262 739,19</b>	<b>233 400,00</b>	<b>29 339,19</b>
3221	Auszahlungen für Gebrauchs- und Verbrauchsgüter, Handelswaren	10 684,83	10 100,00	584,83
3222	Auszahlungen für Verwaltungs- und Betriebsaufwand	49 372,03	49 600,00	-227,97
3223	Auszahlungen für Leasing- und Mietaufwand			
3224	Auszahlungen für Instandhaltung	33 490,61	33 400,00	90,61
3225	Sonstige Auszahlungen aus Sachaufwand	169 191,72	140 300,00	28 891,72
<b>323</b>	<b>Auszahlungen aus Transfers (ohne Kapitaltransfers)</b>	<b>4 683,49</b>	<b>4 700,00</b>	<b>-16,51</b>
3231	Transferzahlungen an Träger des öffentlichen Rechts	4 683,49	4 700,00	-16,51
3232	Transferzahlungen an Beteiligungen			
3233	Transferzahlungen an Unternehmen (inkl. Finanzunternehmen)			

## Öffentliche Ordnung und Sicherheit (Gruppe 1)

MVAG	Mittelverwendungs- und aufbringungsgruppen (1. und 2. Ebene)	RA 2021	VA 2021	RA - VA
3234	Transferzahlungen an Haushalte und Organisationen ohne Erwerbscharakter			
3235	Transferzahlungen an das Ausland			
3236	Investitions- und Tilgungszuschüsse zwischen Unternehmungen und Betrieben der Gebietskörperschaft und der Gebietskörperschaft			
<b>324</b>	<b>Auszahlungen aus Finanzaufwand</b>	<b>22 940,00</b>	<b>22 700,00</b>	<b>240,00</b>
3241	Auszahlungen für Zinsaufwand, für Finanzierungsleasing, für Forderungskauf, für Finanzschulden und derivative Finanzinstrumente m	22 940,00	22 700,00	240,00
3242	Auszahlungen für Zinsen aus derivativen Finanzinstrumenten ohne Grundgeschäft			
3243	Auszahlung aus Gewinnentnahmen von marktbestimmten Betrieben			
3244	Sonstige Auszahlungen aus Finanzaufwendungen			
<b>32</b>	<b>Summe Auszahlungen operative Gebarung</b>	<b>290 362,68</b>	<b>260 800,00</b>	<b>29 562,68</b>
<b>SA1</b>	<b>Saldo (1) Geldfluss aus der Operativen Gebarung (31 – 32)</b>	<b>-98 127,15</b>	<b>-54 400,00</b>	<b>-43 727,15</b>
<b>331</b>	<b>Einzahlungen aus der Investitionstätigkeit</b>	<b>0,00</b>	<b>0,00</b>	<b>0,00</b>
3311	Einzahlungen aus der Veräußerung von immateriellem Vermögen			
3312	Einzahlungen aus der Veräußerung von Grundstücken und Grundstückeinrichtungen			
3313	Einzahlungen aus der Veräußerung von Gebäuden und Bauten			
3314	Einzahlungen aus der Veräußerung von technischen Anlagen, Fahrzeuge und Maschinen			
3315	Einzahlungen aus der Veräußerung von Amts-, Betriebs- und Geschäftsausstattung			
3316	Einzahlungen aus der Veräußerung von Kulturgütern			
3317	Einzahlungen aus der Veräußerung von Beteiligungen			
<b>332</b>	<b>Einzahlungen aus der Rückzahlung von Darlehen sowie gewährten Vorschüssen</b>	<b>0,00</b>	<b>0,00</b>	<b>0,00</b>
3321	Einzahlungen aus Darlehen an Träger des öffentlichen Rechts			
3322	Einzahlungen aus Darlehen an Beteiligungen			
3323	Einzahlungen aus Darlehen an Unternehmen und Haushalte			
3325	Einzahlungen aus Vorschüssen und Anzahlungen			
<b>333</b>	<b>Einzahlungen aus Kapitaltransfers</b>	<b>5 881,72</b>	<b>4 000,00</b>	<b>1 881,72</b>
3331	Kapitaltransferzahlungen von Trägern des öffentlichen Rechts	5 881,72	4 000,00	1 881,72
3332	Kapitaltransferzahlungen von Beteiligungen			
3333	Kapitaltransferzahlungen von Unternehmen			
3334	Kapitaltransferzahlungen von Haushalten und Organisationen ohne Erwerbscharakter			
3335	Kapitaltransferzahlungen vom Ausland			
<b>33</b>	<b>Summe Einzahlungen investive Gebarung</b>	<b>5 881,72</b>	<b>4 000,00</b>	<b>1 881,72</b>
<b>341</b>	<b>Auszahlungen aus der Investitionstätigkeit</b>	<b>18 662,09</b>	<b>15 800,00</b>	<b>2 862,09</b>
3411	Auszahlungen für den Erwerb von immateriellem Vermögen			

## Öffentliche Ordnung und Sicherheit (Gruppe 1)

MVAG	Mittelverwendungs- und aufbringungsgruppen (1. und 2. Ebene)	RA 2021	VA 2021	RA - VA
3412	Auszahlungen für den Erwerb von Grundstücken und Grundstückseinrichtungen			
3413	Auszahlungen für den Erwerb von Gebäuden und Bauten			
3414	Auszahlungen für den Erwerb von technischen Anlagen, Fahrzeuge und Maschinen			
3415	Auszahlungen für den Erwerb von Amts-, Betriebs- und Geschäftsausstattung	18 662,09	15 800,00	2 862,09
3416	Auszahlungen für den Erwerb von Kulturgütern			
3417	Auszahlungen für den Erwerb von Beteiligungen			
<b>342</b>	<b>Auszahlungen von gewährten Darlehen sowie gewährten Vorschüssen</b>	<b>0,00</b>	<b>0,00</b>	<b>0,00</b>
3421	Auszahlung von Darlehen an Träger des öffentlichen Rechts			
3422	Auszahlung von Darlehen an Beteiligungen			
3423	Auszahlung von Darlehen an Unternehmen und Haushalte			
3425	Auszahlungen von Vorschüssen und Anzahlungen			
<b>343</b>	<b>Auszahlungen aus Kapitaltransfers</b>	<b>28 186,63</b>	<b>28 200,00</b>	<b>-13,37</b>
3431	Kapitaltransferzahlungen an Träger des öffentlichen Rechts	28 186,63	28 200,00	-13,37
3432	Kapitaltransferzahlungen an Beteiligungen			
3433	Kapitaltransferzahlungen an Unternehmen (Finanzunternehmen)			
3434	Kapitaltransferzahlungen an Haushalte und Organisationen ohne Erwerbscharakter			
3435	Kapitaltransferzahlungen an das Ausland			
<b>34</b>	<b>Summe Auszahlungen investive Gebarung</b>	<b>46 848,72</b>	<b>44 000,00</b>	<b>2 848,72</b>
<b>SA2</b>	<b>Saldo (2) Geldfluss aus der Investiven Gebarung (33 – 34)</b>	<b>-40 967,00</b>	<b>-40 000,00</b>	<b>-967,00</b>
<b>SA3</b>	<b>Saldo (3) Nettofinanzierungssaldo (Saldo 1 + Saldo 2)</b>	<b>-139 094,15</b>	<b>-94 400,00</b>	<b>-44 694,15</b>
<b>351</b>	<b>Einzahlungen aus der Aufnahme von Finanzschulden</b>	<b>0,00</b>	<b>0,00</b>	<b>0,00</b>
3511	Einzahlungen aus empfangenen Darlehen von öffentlichen Körperschaften und Rechtsträgern			
3512	Einzahlungen aus empfangenen Darlehen von Beteiligungen			
3513	Einzahlungen aus empfangenen Darlehen von Unternehmen und privaten Haushalten			
3514	Einzahlungen aus Finanzschulden (Finanzunternehmen)			
<b>353</b>	<b>Einzahlungen infolge eines Kapitaltausch bei derivativen Finanzinstrumenten mit Grundgeschäft</b>	<b>0,00</b>	<b>0,00</b>	<b>0,00</b>
3530	Einzahlungen infolge eines Kapitaltausch bei derivativen Finanzinstrumenten mit Grundgeschäft			
<b>355</b>	<b>Einzahlungen aus dem Abgang von Finanzinstrumenten</b>	<b>0,00</b>	<b>0,00</b>	<b>0,00</b>
3550	Einzahlungen aus dem Abgang von Finanzinstrumenten			
<b>35</b>	<b>Summe Einzahlungen aus der Finanzierungstätigkeit</b>	<b>0,00</b>	<b>0,00</b>	<b>0,00</b>
<b>361</b>	<b>Auszahlungen aus der Tilgung von Finanzschulden</b>	<b>64 000,00</b>	<b>64 000,00</b>	<b>0,00</b>

## Öffentliche Ordnung und Sicherheit (Gruppe 1)

MVAG	Mittelverwendungs- und aufbringungsgruppen (1. und 2. Ebene)	RA 2021	VA 2021	RA - VA
3611	Auszahlungen aus empfangenen Darlehen von öffentlichen Körperschaften und Rechtsträgern			
3612	Auszahlungen aus empfangenen Darlehen von Beteiligungen			
3613	Auszahlungen aus empfangenen Darlehen von Unternehmen und privaten Haushalten			
3614	Auszahlungen aus Finanzschulden	64 000,00	64 000,00	
3615	Auszahlung aus der Rückzahlung von Leasingverbindlichkeiten			
<b>363</b>	<b>Auszahlungen infolge eines Kapitaltausch bei derivativen Finanzinstrumenten mit Grundgeschäft</b>	<b>0,00</b>	<b>0,00</b>	<b>0,00</b>
3630	Auszahlungen infolge eines Kapitaltausch bei derivativen Finanzinstrumenten mit Grundgeschäft			
<b>365</b>	<b>Auszahlungen für den Erwerb von Finanzinstrumenten</b>	<b>0,00</b>	<b>0,00</b>	<b>0,00</b>
3650	Auszahlungen für den Erwerb von Finanzinstrumenten			
<b>36</b>	<b>Summe Auszahlungen aus der Finanzierungstätigkeit</b>	<b>64 000,00</b>	<b>64 000,00</b>	<b>0,00</b>
<b>SA4</b>	<b>Saldo (4) Geldfluss aus der Finanzierungstätigkeit (35 – 36)</b>	<b>-64 000,00</b>	<b>-64 000,00</b>	<b>0,00</b>
<b>SA5</b>	<b>Saldo (5) Geldfluss aus der voranschlagswirksamen Gebarung (Saldo 3 + Saldo 4)</b>	<b>-203 094,15</b>	<b>-158 400,00</b>	<b>-44 694,15</b>

## Unterricht, Erziehung, Sport und Wissenschaft (Gruppe 2)

MVAG	Mittelverwendungs- und aufbringungsgruppen (1. und 2. Ebene)	RA 2021	VA 2021	RA - VA
<b>311</b>	<b>Einzahlungen aus der operativen Verwaltungstätigkeit</b>	<b>285 942,44</b>	<b>289 100,00</b>	<b>-3 157,56</b>
3111	Einzahlungen aus eigenen Abgaben			
3112	Einzahlungen aus Ertragsanteilen			
3113	Einzahlungen aus Gebühren			
3114	Einzahlungen aus Leistungen	72 851,50	87 500,00	-14 648,50
3115	Einzahlungen aus Besitz und wirtschaftlicher Tätigkeit	4 837,20	4 800,00	37,20
3116	Einzahlungen aus Veräußerung von geringwertigen Wirtschaftsgütern (GWG) und sonstige Einzahlungen	208 253,74	196 800,00	11 453,74
<b>312</b>	<b>Einzahlungen aus Transfers (ohne Kapitaltransfers)</b>	<b>127 144,53</b>	<b>125 900,00</b>	<b>1 244,53</b>
3121	Transferzahlungen von Trägern des öffentlichen Rechts	122 144,53	120 900,00	1 244,53
3122	Transferzahlungen von Beteiligungen			
3123	Transferzahlungen von Unternehmen (inkl. Finanzunternehmen)	5 000,00	5 000,00	
3124	Transferzahlungen von Haushalte und Organisationen ohne Erwerbscharakter			
3125	Transferzahlungen vom Ausland			
3126	Investitions- und Tilgungszuschüsse zwischen Unternehmungen und Betrieben der Gebietskörperschaft und der Gebietskörperschaft			
<b>313</b>	<b>Einzahlungen aus Finanzerträgen</b>	<b>0,00</b>	<b>0,00</b>	<b>0,00</b>
3131	Einzahlungen aus Zinserträgen			
3133	Einzahlungen aus Gewinnentnahmen von marktbestimmten Betrieben			
3134	Sonstige Einzahlungen aus Finanzerträgen			
3135	Einzahlungen aus Dividenden/Gewinnausschüttungen			
<b>31</b>	<b>Summe Einzahlungen operative Gebarung</b>	<b>413 086,97</b>	<b>415 000,00</b>	<b>-1 913,03</b>
<b>321</b>	<b>Auszahlungen aus Personalaufwand</b>	<b>648 662,41</b>	<b>647 000,00</b>	<b>1 662,41</b>
3211	Auszahlungen für Personalaufwand Bezüge, Nebengebühren, und Mehrleistungsvergütungen)	508 952,33	506 800,00	2 152,33
3212	Auszahlungen für gesetzliche und freiwillige Sozialaufwendungen	139 710,08	140 200,00	-489,92
3213	Auszahlungen aus sonstigem Personalaufwand			
<b>322</b>	<b>Auszahlungen aus Sachaufwand (ohne Transferaufwand)</b>	<b>500 045,65</b>	<b>552 700,00</b>	<b>-52 654,35</b>
3221	Auszahlungen für Gebrauchs- und Verbrauchsgüter, Handelswaren	65 437,52	65 200,00	237,52
3222	Auszahlungen für Verwaltungs- und Betriebsaufwand	24 244,39	21 300,00	2 944,39
3223	Auszahlungen für Leasing- und Mietaufwand	10 171,67	10 900,00	-728,33
3224	Auszahlungen für Instandhaltung	19 541,13	10 100,00	9 441,13
3225	Sonstige Auszahlungen aus Sachaufwand	380 650,94	445 200,00	-64 549,06
<b>323</b>	<b>Auszahlungen aus Transfers (ohne Kapitaltransfers)</b>	<b>1 058 670,59</b>	<b>1 074 900,00</b>	<b>-16 229,41</b>
3231	Transferzahlungen an Träger des öffentlichen Rechts	485 720,71	485 900,00	-179,29
3232	Transferzahlungen an Beteiligungen			
3233	Transferzahlungen an Unternehmen (inkl. Finanzunternehmen)			

## Unterricht, Erziehung, Sport und Wissenschaft (Gruppe 2)

MVAG	Mittelverwendungs- und aufbringungsgruppen (1. und 2. Ebene)	RA 2021	VA 2021	RA - VA
3234	Transferzahlungen an Haushalte und Organisationen ohne Erwerbscharakter	572 949,88	589 000,00	-16 050,12
3235	Transferzahlungen an das Ausland			
3236	Investitions- und Tilgungszuschüsse zwischen Unternehmungen und Betrieben der Gebietskörperschaft und der Gebietskörperschaft			
<b>324</b>	<b>Auszahlungen aus Finanzaufwand</b>	<b>3 274,98</b>	<b>4 400,00</b>	<b>-1 125,02</b>
3241	Auszahlungen für Zinsaufwand, für Finanzierungsleasing, für Forderungskauf, für Finanzschulden und derivative Finanzinstrumente m	3 274,98	4 400,00	-1 125,02
3242	Auszahlungen für Zinsen aus derivativen Finanzinstrumenten ohne Grundgeschäft			
3243	Auszahlung aus Gewinnentnahmen von marktbestimmten Betrieben			
3244	Sonstige Auszahlungen aus Finanzaufwendungen			
<b>32</b>	<b>Summe Auszahlungen operative Gebarung</b>	<b>2 210 653,63</b>	<b>2 279 000,00</b>	<b>-68 346,37</b>
<b>SA1</b>	<b>Saldo (1) Geldfluss aus der Operativen Gebarung (31 – 32)</b>	<b>-1 797 566,66</b>	<b>-1 864 000,00</b>	<b>66 433,34</b>
<b>331</b>	<b>Einzahlungen aus der Investitionstätigkeit</b>	<b>0,00</b>	<b>0,00</b>	<b>0,00</b>
3311	Einzahlungen aus der Veräußerung von immateriellem Vermögen			
3312	Einzahlungen aus der Veräußerung von Grundstücken und Grundstückeinrichtungen			
3313	Einzahlungen aus der Veräußerung von Gebäuden und Bauten			
3314	Einzahlungen aus der Veräußerung von technischen Anlagen, Fahrzeuge und Maschinen			
3315	Einzahlungen aus der Veräußerung von Amts-, Betriebs- und Geschäftsausstattung			
3316	Einzahlungen aus der Veräußerung von Kulturgütern			
3317	Einzahlungen aus der Veräußerung von Beteiligungen			
<b>332</b>	<b>Einzahlungen aus der Rückzahlung von Darlehen sowie gewährten Vorschüssen</b>	<b>0,00</b>	<b>0,00</b>	<b>0,00</b>
3321	Einzahlungen aus Darlehen an Träger des öffentlichen Rechts			
3322	Einzahlungen aus Darlehen an Beteiligungen			
3323	Einzahlungen aus Darlehen an Unternehmen und Haushalte			
3325	Einzahlungen aus Vorschüssen und Anzahlungen			
<b>333</b>	<b>Einzahlungen aus Kapitaltransfers</b>	<b>4 900,00</b>	<b>4 900,00</b>	<b>0,00</b>
3331	Kapitaltransferzahlungen von Trägern des öffentlichen Rechts	4 900,00	4 900,00	
3332	Kapitaltransferzahlungen von Beteiligungen			
3333	Kapitaltransferzahlungen von Unternehmen			
3334	Kapitaltransferzahlungen von Haushalten und Organisationen ohne Erwerbscharakter			
3335	Kapitaltransferzahlungen vom Ausland			
<b>33</b>	<b>Summe Einzahlungen investive Gebarung</b>	<b>4 900,00</b>	<b>4 900,00</b>	<b>0,00</b>
<b>341</b>	<b>Auszahlungen aus der Investitionstätigkeit</b>	<b>26 518,08</b>	<b>91 100,00</b>	<b>-64 581,92</b>
3411	Auszahlungen für den Erwerb von immateriellem Vermögen	40,00	400,00	-360,00



## Unterricht, Erziehung, Sport und Wissenschaft (Gruppe 2)

MVAG	Mittelverwendungs- und aufbringungsgruppen (1. und 2. Ebene)	RA 2021	VA 2021	RA - VA
3412	Auszahlungen für den Erwerb von Grundstücken und Grundstückseinrichtungen	23 079,30	29 800,00	-6 720,70
3413	Auszahlungen für den Erwerb von Gebäuden und Bauten		45 000,00	-45 000,00
3414	Auszahlungen für den Erwerb von technischen Anlagen, Fahrzeuge und Maschinen			
3415	Auszahlungen für den Erwerb von Amts-, Betriebs- und Geschäftsausstattung	3 398,78	15 900,00	-12 501,22
3416	Auszahlungen für den Erwerb von Kulturgütern			
3417	Auszahlungen für den Erwerb von Beteiligungen			
<b>342</b>	<b>Auszahlungen von gewährten Darlehen sowie gewährten Vorschüssen</b>	<b>0,00</b>	<b>0,00</b>	<b>0,00</b>
3421	Auszahlung von Darlehen an Träger des öffentlichen Rechts			
3422	Auszahlung von Darlehen an Beteiligungen			
3423	Auszahlung von Darlehen an Unternehmen und Haushalte			
3425	Auszahlungen von Vorschüssen und Anzahlungen			
<b>343</b>	<b>Auszahlungen aus Kapitaltransfers</b>	<b>547,86</b>	<b>0,00</b>	<b>547,86</b>
3431	Kapitaltransferzahlungen an Träger des öffentlichen Rechts	547,86		547,86
3432	Kapitaltransferzahlungen an Beteiligungen			
3433	Kapitaltransferzahlungen an Unternehmen (Finanzunternehmen)			
3434	Kapitaltransferzahlungen an Haushalte und Organisationen ohne Erwerbscharakter			
3435	Kapitaltransferzahlungen an das Ausland			
<b>34</b>	<b>Summe Auszahlungen investive Gebarung</b>	<b>27 065,94</b>	<b>91 100,00</b>	<b>-64 034,06</b>
<b>SA2</b>	<b>Saldo (2) Geldfluss aus der Investiven Gebarung (33 – 34)</b>	<b>-22 165,94</b>	<b>-86 200,00</b>	<b>64 034,06</b>
<b>SA3</b>	<b>Saldo (3) Nettofinanzierungssaldo (Saldo 1 + Saldo 2)</b>	<b>-1 819 732,60</b>	<b>-1 950 200,00</b>	<b>130 467,40</b>
<b>351</b>	<b>Einzahlungen aus der Aufnahme von Finanzschulden</b>	<b>0,00</b>	<b>0,00</b>	<b>0,00</b>
3511	Einzahlungen aus empfangenen Darlehen von öffentlichen Körperschaften und Rechtsträgern			
3512	Einzahlungen aus empfangenen Darlehen von Beteiligungen			
3513	Einzahlungen aus empfangenen Darlehen von Unternehmen und privaten Haushalten			
3514	Einzahlungen aus Finanzschulden (Finanzunternehmen)			
<b>353</b>	<b>Einzahlungen infolge eines Kapitaltausch bei derivativen Finanzinstrumenten mit Grundgeschäft</b>	<b>0,00</b>	<b>0,00</b>	<b>0,00</b>
3530	Einzahlungen infolge eines Kapitaltausch bei derivativen Finanzinstrumenten mit Grundgeschäft			
<b>355</b>	<b>Einzahlungen aus dem Abgang von Finanzinstrumenten</b>	<b>0,00</b>	<b>0,00</b>	<b>0,00</b>
3550	Einzahlungen aus dem Abgang von Finanzinstrumenten			
<b>35</b>	<b>Summe Einzahlungen aus der Finanzierungstätigkeit</b>	<b>0,00</b>	<b>0,00</b>	<b>0,00</b>
<b>361</b>	<b>Auszahlungen aus der Tilgung von Finanzschulden</b>	<b>57 382,34</b>	<b>57 300,00</b>	<b>82,34</b>

## Unterricht, Erziehung, Sport und Wissenschaft (Gruppe 2)

MVAG	Mittelverwendungs- und aufbringungsgruppen (1. und 2. Ebene)	RA 2021	VA 2021	RA - VA
3611	Auszahlungen aus empfangenen Darlehen von öffentlichen Körperschaften und Rechtsträgern			
3612	Auszahlungen aus empfangenen Darlehen von Beteiligungen			
3613	Auszahlungen aus empfangenen Darlehen von Unternehmen und privaten Haushalten			
3614	Auszahlungen aus Finanzschulden	57 382,34	57 300,00	82,34
3615	Auszahlung aus der Rückzahlung von Leasingverbindlichkeiten			
<b>363</b>	<b>Auszahlungen infolge eines Kapitaltausch bei derivativen Finanzinstrumenten mit Grundgeschäft</b>	<b>0,00</b>	<b>0,00</b>	<b>0,00</b>
3630	Auszahlungen infolge eines Kapitaltausch bei derivativen Finanzinstrumenten mit Grundgeschäft			
<b>365</b>	<b>Auszahlungen für den Erwerb von Finanzinstrumenten</b>	<b>0,00</b>	<b>0,00</b>	<b>0,00</b>
3650	Auszahlungen für den Erwerb von Finanzinstrumenten			
<b>36</b>	<b>Summe Auszahlungen aus der Finanzierungstätigkeit</b>	<b>57 382,34</b>	<b>57 300,00</b>	<b>82,34</b>
<b>SA4</b>	<b>Saldo (4) Geldfluss aus der Finanzierungstätigkeit (35 – 36)</b>	<b>-57 382,34</b>	<b>-57 300,00</b>	<b>-82,34</b>
<b>SA5</b>	<b>Saldo (5) Geldfluss aus der voranschlagswirksamen Gebarung (Saldo 3 + Saldo 4)</b>	<b>-1 877 114,94</b>	<b>-2 007 500,00</b>	<b>130 385,06</b>

## Kunst, Kultur und Kultus (Gruppe 3)

MVAG	Mittelverwendungs- und aufbringungsgruppen (1. und 2. Ebene)	RA 2021	VA 2021	RA - VA
<b>311</b>	<b>Einzahlungen aus der operativen Verwaltungstätigkeit</b>	<b>271 161,82</b>	<b>275 800,00</b>	<b>-4 638,18</b>
3111	Einzahlungen aus eigenen Abgaben			
3112	Einzahlungen aus Ertragsanteilen			
3113	Einzahlungen aus Gebühren			
3114	Einzahlungen aus Leistungen	246 842,90	255 600,00	-8 757,10
3115	Einzahlungen aus Besitz und wirtschaftlicher Tätigkeit	1 569,00	1 600,00	-31,00
3116	Einzahlungen aus Veräußerung von geringwertigen Wirtschaftsgütern (GWG) und sonstige Einzahlungen	22 749,92	18 600,00	4 149,92
<b>312</b>	<b>Einzahlungen aus Transfers (ohne Kapitaltransfers)</b>	<b>691 268,30</b>	<b>689 800,00</b>	<b>1 468,30</b>
3121	Transferzahlungen von Trägern des öffentlichen Rechts	691 268,30	689 800,00	1 468,30
3122	Transferzahlungen von Beteiligungen			
3123	Transferzahlungen von Unternehmen (inkl. Finanzunternehmen)			
3124	Transferzahlungen von Haushalte und Organisationen ohne Erwerbscharakter			
3125	Transferzahlungen vom Ausland			
3126	Investitions- und Tilgungszuschüsse zwischen Unternehmungen und Betrieben der Gebietskörperschaft und der Gebietskörperschaft			
<b>313</b>	<b>Einzahlungen aus Finanzerträgen</b>	<b>0,00</b>	<b>0,00</b>	<b>0,00</b>
3131	Einzahlungen aus Zinserträgen			
3133	Einzahlungen aus Gewinnentnahmen von marktbestimmten Betrieben			
3134	Sonstige Einzahlungen aus Finanzerträgen			
3135	Einzahlungen aus Dividenden/Gewinnausschüttungen			
<b>31</b>	<b>Summe Einzahlungen operative Gebarung</b>	<b>962 430,12</b>	<b>965 600,00</b>	<b>-3 169,88</b>
<b>321</b>	<b>Auszahlungen aus Personalaufwand</b>	<b>1 087 745,21</b>	<b>1 118 300,00</b>	<b>-30 554,79</b>
3211	Auszahlungen für Personalaufwand Bezüge, Nebengebühren, und Mehrleistungsvergütungen)	867 241,02	870 700,00	-3 458,98
3212	Auszahlungen für gesetzliche und freiwillige Sozialaufwendungen	220 504,19	247 600,00	-27 095,81
3213	Auszahlungen aus sonstigem Personalaufwand			
<b>322</b>	<b>Auszahlungen aus Sachaufwand (ohne Transferaufwand)</b>	<b>103 064,01</b>	<b>135 200,00</b>	<b>-32 135,99</b>
3221	Auszahlungen für Gebrauchs- und Verbrauchsgüter, Handelswaren	12 302,60	11 800,00	502,60
3222	Auszahlungen für Verwaltungs- und Betriebsaufwand	13 515,54	12 000,00	1 515,54
3223	Auszahlungen für Leasing- und Mietaufwand	9 592,08	8 600,00	992,08
3224	Auszahlungen für Instandhaltung	17 349,85	29 100,00	-11 750,15
3225	Sonstige Auszahlungen aus Sachaufwand	50 303,94	73 700,00	-23 396,06
<b>323</b>	<b>Auszahlungen aus Transfers (ohne Kapitaltransfers)</b>	<b>37 999,69</b>	<b>60 000,00</b>	<b>-22 000,31</b>
3231	Transferzahlungen an Träger des öffentlichen Rechts	9 034,45	9 000,00	34,45
3232	Transferzahlungen an Beteiligungen			
3233	Transferzahlungen an Unternehmen (inkl. Finanzunternehmen)			

## Kunst, Kultur und Kultus (Gruppe 3)

MVAG	Mittelverwendungs- und aufbringungsgruppen (1. und 2. Ebene)	RA 2021	VA 2021	RA - VA
3234	Transferzahlungen an Haushalte und Organisationen ohne Erwerbscharakter	28 965,24	51 000,00	-22 034,76
3235	Transferzahlungen an das Ausland			
3236	Investitions- und Tilgungszuschüsse zwischen Unternehmungen und Betrieben der Gebietskörperschaft und der Gebietskörperschaft			
<b>324</b>	<b>Auszahlungen aus Finanzaufwand</b>	<b>0,00</b>	<b>0,00</b>	<b>0,00</b>
3241	Auszahlungen für Zinsaufwand, für Finanzierungsleasing, für Forderungskauf, für Finanzschulden und derivative Finanzinstrumente m			
3242	Auszahlungen für Zinsen aus derivativen Finanzinstrumenten ohne Grundgeschäft			
3243	Auszahlung aus Gewinnentnahmen von marktbestimmten Betrieben			
3244	Sonstige Auszahlungen aus Finanzaufwendungen			
<b>32</b>	<b>Summe Auszahlungen operative Gebarung</b>	<b>1 228 808,91</b>	<b>1 313 500,00</b>	<b>-84 691,09</b>
<b>SA1</b>	<b>Saldo (1) Geldfluss aus der Operativen Gebarung (31 – 32)</b>	<b>-266 378,79</b>	<b>-347 900,00</b>	<b>81 521,21</b>
<b>331</b>	<b>Einzahlungen aus der Investitionstätigkeit</b>	<b>0,00</b>	<b>0,00</b>	<b>0,00</b>
3311	Einzahlungen aus der Veräußerung von immateriellem Vermögen			
3312	Einzahlungen aus der Veräußerung von Grundstücken und Grundstückeinrichtungen			
3313	Einzahlungen aus der Veräußerung von Gebäuden und Bauten			
3314	Einzahlungen aus der Veräußerung von technischen Anlagen, Fahrzeuge und Maschinen			
3315	Einzahlungen aus der Veräußerung von Amts-, Betriebs- und Geschäftsausstattung			
3316	Einzahlungen aus der Veräußerung von Kulturgütern			
3317	Einzahlungen aus der Veräußerung von Beteiligungen			
<b>332</b>	<b>Einzahlungen aus der Rückzahlung von Darlehen sowie gewährten Vorschüssen</b>	<b>0,00</b>	<b>0,00</b>	<b>0,00</b>
3321	Einzahlungen aus Darlehen an Träger des öffentlichen Rechts			
3322	Einzahlungen aus Darlehen an Beteiligungen			
3323	Einzahlungen aus Darlehen an Unternehmen und Haushalte			
3325	Einzahlungen aus Vorschüssen und Anzahlungen			
<b>333</b>	<b>Einzahlungen aus Kapitaltransfers</b>	<b>0,00</b>	<b>0,00</b>	<b>0,00</b>
3331	Kapitaltransferzahlungen von Trägern des öffentlichen Rechts			
3332	Kapitaltransferzahlungen von Beteiligungen			
3333	Kapitaltransferzahlungen von Unternehmen			
3334	Kapitaltransferzahlungen von Haushalten und Organisationen ohne Erwerbscharakter			
3335	Kapitaltransferzahlungen vom Ausland			
<b>33</b>	<b>Summe Einzahlungen investive Gebarung</b>	<b>0,00</b>	<b>0,00</b>	<b>0,00</b>
<b>341</b>	<b>Auszahlungen aus der Investitionstätigkeit</b>	<b>7 433,94</b>	<b>5 600,00</b>	<b>1 833,94</b>
3411	Auszahlungen für den Erwerb von immateriellem Vermögen	4 783,94	100,00	4 683,94

## Kunst, Kultur und Kultus (Gruppe 3)

MVAG	Mittelverwendungs- und aufbringungsgruppen (1. und 2. Ebene)	RA 2021	VA 2021	RA - VA
3412	Auszahlungen für den Erwerb von Grundstücken und Grundstückseinrichtungen			
3413	Auszahlungen für den Erwerb von Gebäuden und Bauten			
3414	Auszahlungen für den Erwerb von technischen Anlagen, Fahrzeuge und Maschinen			
3415	Auszahlungen für den Erwerb von Amts-, Betriebs- und Geschäftsausstattung	2 650,00	5 500,00	-2 850,00
3416	Auszahlungen für den Erwerb von Kulturgütern			
3417	Auszahlungen für den Erwerb von Beteiligungen			
<b>342</b>	<b>Auszahlungen von gewährten Darlehen sowie gewährten Vorschüssen</b>	<b>0,00</b>	<b>0,00</b>	<b>0,00</b>
3421	Auszahlung von Darlehen an Träger des öffentlichen Rechts			
3422	Auszahlung von Darlehen an Beteiligungen			
3423	Auszahlung von Darlehen an Unternehmen und Haushalte			
3425	Auszahlungen von Vorschüssen und Anzahlungen			
<b>343</b>	<b>Auszahlungen aus Kapitaltransfers</b>	<b>0,00</b>	<b>0,00</b>	<b>0,00</b>
3431	Kapitaltransferzahlungen an Träger des öffentlichen Rechts			
3432	Kapitaltransferzahlungen an Beteiligungen			
3433	Kapitaltransferzahlungen an Unternehmen (Finanzunternehmen)			
3434	Kapitaltransferzahlungen an Haushalte und Organisationen ohne Erwerbscharakter			
3435	Kapitaltransferzahlungen an das Ausland			
<b>34</b>	<b>Summe Auszahlungen investive Gebarung</b>	<b>7 433,94</b>	<b>5 600,00</b>	<b>1 833,94</b>
<b>SA2</b>	<b>Saldo (2) Geldfluss aus der Investiven Gebarung (33 – 34)</b>	<b>-7 433,94</b>	<b>-5 600,00</b>	<b>-1 833,94</b>
<b>SA3</b>	<b>Saldo (3) Nettofinanzierungssaldo (Saldo 1 + Saldo 2)</b>	<b>-273 812,73</b>	<b>-353 500,00</b>	<b>79 687,27</b>
<b>351</b>	<b>Einzahlungen aus der Aufnahme von Finanzschulden</b>	<b>0,00</b>	<b>0,00</b>	<b>0,00</b>
3511	Einzahlungen aus empfangenen Darlehen von öffentlichen Körperschaften und Rechtsträgern			
3512	Einzahlungen aus empfangenen Darlehen von Beteiligungen			
3513	Einzahlungen aus empfangenen Darlehen von Unternehmen und privaten Haushalten			
3514	Einzahlungen aus Finanzschulden (Finanzunternehmen)			
<b>353</b>	<b>Einzahlungen infolge eines Kapitaltausch bei derivativen Finanzinstrumenten mit Grundgeschäft</b>	<b>0,00</b>	<b>0,00</b>	<b>0,00</b>
3530	Einzahlungen infolge eines Kapitaltausch bei derivativen Finanzinstrumenten mit Grundgeschäft			
<b>355</b>	<b>Einzahlungen aus dem Abgang von Finanzinstrumenten</b>	<b>0,00</b>	<b>0,00</b>	<b>0,00</b>
3550	Einzahlungen aus dem Abgang von Finanzinstrumenten			
<b>35</b>	<b>Summe Einzahlungen aus der Finanzierungstätigkeit</b>	<b>0,00</b>	<b>0,00</b>	<b>0,00</b>
<b>361</b>	<b>Auszahlungen aus der Tilgung von Finanzschulden</b>	<b>0,00</b>	<b>0,00</b>	<b>0,00</b>

**Kunst, Kultur und Kultus (Gruppe 3)**

<b>MVAG</b>	<b>Mittelverwendungs- und aufbringungsgruppen (1. und 2. Ebene)</b>	<b>RA 2021</b>	<b>VA 2021</b>	<b>RA - VA</b>
3611	Auszahlungen aus empfangenen Darlehen von öffentlichen Körperschaften und Rechtsträgern			
3612	Auszahlungen aus empfangenen Darlehen von Beteiligungen			
3613	Auszahlungen aus empfangenen Darlehen von Unternehmen und privaten Haushalten			
3614	Auszahlungen aus Finanzschulden			
3615	Auszahlung aus der Rückzahlung von Leasingverbindlichkeiten			
<b>363</b>	<b>Auszahlungen infolge eines Kapitaltausch bei derivativen Finanzinstrumenten mit Grundgeschäft</b>	<b>0,00</b>	<b>0,00</b>	<b>0,00</b>
3630	Auszahlungen infolge eines Kapitaltausch bei derivativen Finanzinstrumenten mit Grundgeschäft			
<b>365</b>	<b>Auszahlungen für den Erwerb von Finanzinstrumenten</b>	<b>0,00</b>	<b>0,00</b>	<b>0,00</b>
3650	Auszahlungen für den Erwerb von Finanzinstrumenten			
<b>36</b>	<b>Summe Auszahlungen aus der Finanzierungstätigkeit</b>	<b>0,00</b>	<b>0,00</b>	<b>0,00</b>
<b>SA4</b>	<b>Saldo (4) Geldfluss aus der Finanzierungstätigkeit (35 – 36)</b>	<b>0,00</b>	<b>0,00</b>	<b>0,00</b>
<b>SA5</b>	<b>Saldo (5) Geldfluss aus der voranschlagswirksamen Gebarung (Saldo 3 + Saldo 4)</b>	<b>-273 812,73</b>	<b>-353 500,00</b>	<b>79 687,27</b>

## Soziale Wohlfahrt und Wohnbauförderung (Gruppe 4)

MVAG	Mittelverwendungs- und aufbringungsgruppen (1. und 2. Ebene)	RA 2021	VA 2021	RA - VA
<b>311</b>	<b>Einzahlungen aus der operativen Verwaltungstätigkeit</b>	<b>160 403,77</b>	<b>131 800,00</b>	<b>28 603,77</b>
3111	Einzahlungen aus eigenen Abgaben			
3112	Einzahlungen aus Ertragsanteilen			
3113	Einzahlungen aus Gebühren			
3114	Einzahlungen aus Leistungen	156 501,71	129 500,00	27 001,71
3115	Einzahlungen aus Besitz und wirtschaftlicher Tätigkeit			
3116	Einzahlungen aus Veräußerung von geringwertigen Wirtschaftsgütern (GWG) und sonstige Einzahlungen	3 902,06	2 300,00	1 602,06
<b>312</b>	<b>Einzahlungen aus Transfers (ohne Kapitaltransfers)</b>	<b>43 579,35</b>	<b>55 400,00</b>	<b>-11 820,65</b>
3121	Transferzahlungen von Trägern des öffentlichen Rechts	42 504,37	54 900,00	-12 395,63
3122	Transferzahlungen von Beteiligungen			
3123	Transferzahlungen von Unternehmen (inkl. Finanzunternehmen)			
3124	Transferzahlungen von Haushalte und Organisationen ohne Erwerbscharakter	1 074,98	500,00	574,98
3125	Transferzahlungen vom Ausland			
3126	Investitions- und Tilgungszuschüsse zwischen Unternehmungen und Betrieben der Gebietskörperschaft und der Gebietskörperschaft			
<b>313</b>	<b>Einzahlungen aus Finanzerträgen</b>	<b>0,00</b>	<b>0,00</b>	<b>0,00</b>
3131	Einzahlungen aus Zinserträgen			
3133	Einzahlungen aus Gewinnentnahmen von marktbestimmten Betrieben			
3134	Sonstige Einzahlungen aus Finanzerträgen			
3135	Einzahlungen aus Dividenden/Gewinnausschüttungen			
<b>31</b>	<b>Summe Einzahlungen operative Gebarung</b>	<b>203 983,12</b>	<b>187 200,00</b>	<b>16 783,12</b>
<b>321</b>	<b>Auszahlungen aus Personalaufwand</b>	<b>91 946,20</b>	<b>96 100,00</b>	<b>-4 153,80</b>
3211	Auszahlungen für Personalaufwand Bezüge, Nebengebühren, und Mehrleistungsvergütungen)	72 060,99	74 800,00	-2 739,01
3212	Auszahlungen für gesetzliche und freiwillige Sozialaufwendungen	19 885,21	21 300,00	-1 414,79
3213	Auszahlungen aus sonstigem Personalaufwand			
<b>322</b>	<b>Auszahlungen aus Sachaufwand (ohne Transferaufwand)</b>	<b>225 610,47</b>	<b>238 500,00</b>	<b>-12 889,53</b>
3221	Auszahlungen für Gebrauchs- und Verbrauchsgüter, Handelswaren	23 195,56	21 900,00	1 295,56
3222	Auszahlungen für Verwaltungs- und Betriebsaufwand	39 591,03	38 000,00	1 591,03
3223	Auszahlungen für Leasing- und Mietaufwand	55 745,32	69 200,00	-13 454,68
3224	Auszahlungen für Instandhaltung	2 346,20	1 300,00	1 046,20
3225	Sonstige Auszahlungen aus Sachaufwand	104 732,36	108 100,00	-3 367,64
<b>323</b>	<b>Auszahlungen aus Transfers (ohne Kapitaltransfers)</b>	<b>1 737 432,30</b>	<b>1 602 700,00</b>	<b>134 732,30</b>
3231	Transferzahlungen an Träger des öffentlichen Rechts	1 691 807,80	1 546 300,00	145 507,80
3232	Transferzahlungen an Beteiligungen			
3233	Transferzahlungen an Unternehmen (inkl. Finanzunternehmen)			

## Soziale Wohlfahrt und Wohnbauförderung (Gruppe 4)

MVAG	Mittelverwendungs- und aufbringungsgruppen (1. und 2. Ebene)	RA 2021	VA 2021	RA - VA
3234	Transferzahlungen an Haushalte und Organisationen ohne Erwerbscharakter	45 624,50	56 400,00	-10 775,50
3235	Transferzahlungen an das Ausland			
3236	Investitions- und Tilgungszuschüsse zwischen Unternehmungen und Betrieben der Gebietskörperschaft und der Gebietskörperschaft			
<b>324</b>	<b>Auszahlungen aus Finanzaufwand</b>	<b>0,00</b>	<b>0,00</b>	<b>0,00</b>
3241	Auszahlungen für Zinsaufwand, für Finanzierungsleasing, für Forderungskauf, für Finanzschulden und derivative Finanzinstrumente m			
3242	Auszahlungen für Zinsen aus derivativen Finanzinstrumenten ohne Grundgeschäft			
3243	Auszahlung aus Gewinnentnahmen von marktbestimmten Betrieben			
3244	Sonstige Auszahlungen aus Finanzaufwendungen			
<b>32</b>	<b>Summe Auszahlungen operative Gebarung</b>	<b>2 054 988,97</b>	<b>1 937 300,00</b>	<b>117 688,97</b>
<b>SA1</b>	<b>Saldo (1) Geldfluss aus der Operativen Gebarung (31 – 32)</b>	<b>-1 851 005,85</b>	<b>-1 750 100,00</b>	<b>-100 905,85</b>
<b>331</b>	<b>Einzahlungen aus der Investitionstätigkeit</b>	<b>0,00</b>	<b>0,00</b>	<b>0,00</b>
3311	Einzahlungen aus der Veräußerung von immateriellem Vermögen			
3312	Einzahlungen aus der Veräußerung von Grundstücken und Grundstückeinrichtungen			
3313	Einzahlungen aus der Veräußerung von Gebäuden und Bauten			
3314	Einzahlungen aus der Veräußerung von technischen Anlagen, Fahrzeuge und Maschinen			
3315	Einzahlungen aus der Veräußerung von Amts-, Betriebs- und Geschäftsausstattung			
3316	Einzahlungen aus der Veräußerung von Kulturgütern			
3317	Einzahlungen aus der Veräußerung von Beteiligungen			
<b>332</b>	<b>Einzahlungen aus der Rückzahlung von Darlehen sowie gewährten Vorschüssen</b>	<b>0,00</b>	<b>0,00</b>	<b>0,00</b>
3321	Einzahlungen aus Darlehen an Träger des öffentlichen Rechts			
3322	Einzahlungen aus Darlehen an Beteiligungen			
3323	Einzahlungen aus Darlehen an Unternehmen und Haushalte			
3325	Einzahlungen aus Vorschüssen und Anzahlungen			
<b>333</b>	<b>Einzahlungen aus Kapitaltransfers</b>	<b>0,00</b>	<b>2 500,00</b>	<b>-2 500,00</b>
3331	Kapitaltransferzahlungen von Trägern des öffentlichen Rechts		2 500,00	-2 500,00
3332	Kapitaltransferzahlungen von Beteiligungen			
3333	Kapitaltransferzahlungen von Unternehmen			
3334	Kapitaltransferzahlungen von Haushalten und Organisationen ohne Erwerbscharakter			
3335	Kapitaltransferzahlungen vom Ausland			
<b>33</b>	<b>Summe Einzahlungen investive Gebarung</b>	<b>0,00</b>	<b>2 500,00</b>	<b>-2 500,00</b>
<b>341</b>	<b>Auszahlungen aus der Investitionstätigkeit</b>	<b>1 561,60</b>	<b>5 000,00</b>	<b>-3 438,40</b>
3411	Auszahlungen für den Erwerb von immateriellem Vermögen			



## Soziale Wohlfahrt und Wohnbauförderung (Gruppe 4)

MVAG	Mittelverwendungs- und aufbringungsgruppen (1. und 2. Ebene)	RA 2021	VA 2021	RA - VA
3412	Auszahlungen für den Erwerb von Grundstücken und Grundstückseinrichtungen			
3413	Auszahlungen für den Erwerb von Gebäuden und Bauten			
3414	Auszahlungen für den Erwerb von technischen Anlagen, Fahrzeuge und Maschinen			
3415	Auszahlungen für den Erwerb von Amts-, Betriebs- und Geschäftsausstattung	1 561,60	5 000,00	-3 438,40
3416	Auszahlungen für den Erwerb von Kulturgütern			
3417	Auszahlungen für den Erwerb von Beteiligungen			
<b>342</b>	<b>Auszahlungen von gewährten Darlehen sowie gewährten Vorschüssen</b>	<b>0,00</b>	<b>0,00</b>	<b>0,00</b>
3421	Auszahlung von Darlehen an Träger des öffentlichen Rechts			
3422	Auszahlung von Darlehen an Beteiligungen			
3423	Auszahlung von Darlehen an Unternehmen und Haushalte			
3425	Auszahlungen von Vorschüssen und Anzahlungen			
<b>343</b>	<b>Auszahlungen aus Kapitaltransfers</b>	<b>0,00</b>	<b>0,00</b>	<b>0,00</b>
3431	Kapitaltransferzahlungen an Träger des öffentlichen Rechts			
3432	Kapitaltransferzahlungen an Beteiligungen			
3433	Kapitaltransferzahlungen an Unternehmen (Finanzunternehmen)			
3434	Kapitaltransferzahlungen an Haushalte und Organisationen ohne Erwerbscharakter			
3435	Kapitaltransferzahlungen an das Ausland			
<b>34</b>	<b>Summe Auszahlungen investive Gebarung</b>	<b>1 561,60</b>	<b>5 000,00</b>	<b>-3 438,40</b>
<b>SA2</b>	<b>Saldo (2) Geldfluss aus der Investiven Gebarung (33 – 34)</b>	<b>-1 561,60</b>	<b>-2 500,00</b>	<b>938,40</b>
<b>SA3</b>	<b>Saldo (3) Nettofinanzierungssaldo (Saldo 1 + Saldo 2)</b>	<b>-1 852 567,45</b>	<b>-1 752 600,00</b>	<b>-99 967,45</b>
<b>351</b>	<b>Einzahlungen aus der Aufnahme von Finanzschulden</b>	<b>0,00</b>	<b>0,00</b>	<b>0,00</b>
3511	Einzahlungen aus empfangenen Darlehen von öffentlichen Körperschaften und Rechtsträgern			
3512	Einzahlungen aus empfangenen Darlehen von Beteiligungen			
3513	Einzahlungen aus empfangenen Darlehen von Unternehmen und privaten Haushalten			
3514	Einzahlungen aus Finanzschulden (Finanzunternehmen)			
<b>353</b>	<b>Einzahlungen infolge eines Kapitaltausch bei derivativen Finanzinstrumenten mit Grundgeschäft</b>	<b>0,00</b>	<b>0,00</b>	<b>0,00</b>
3530	Einzahlungen infolge eines Kapitaltausch bei derivativen Finanzinstrumenten mit Grundgeschäft			
<b>355</b>	<b>Einzahlungen aus dem Abgang von Finanzinstrumenten</b>	<b>0,00</b>	<b>0,00</b>	<b>0,00</b>
3550	Einzahlungen aus dem Abgang von Finanzinstrumenten			
<b>35</b>	<b>Summe Einzahlungen aus der Finanzierungstätigkeit</b>	<b>0,00</b>	<b>0,00</b>	<b>0,00</b>
<b>361</b>	<b>Auszahlungen aus der Tilgung von Finanzschulden</b>	<b>0,00</b>	<b>0,00</b>	<b>0,00</b>

**Soziale Wohlfahrt und Wohnbauförderung (Gruppe 4)**

<b>MVAG</b>	<b>Mittelverwendungs- und aufbringungsgruppen (1. und 2. Ebene)</b>	<b>RA 2021</b>	<b>VA 2021</b>	<b>RA - VA</b>
3611	Auszahlungen aus empfangenen Darlehen von öffentlichen Körperschaften und Rechtsträgern			
3612	Auszahlungen aus empfangenen Darlehen von Beteiligungen			
3613	Auszahlungen aus empfangenen Darlehen von Unternehmen und privaten Haushalten			
3614	Auszahlungen aus Finanzschulden			
3615	Auszahlung aus der Rückzahlung von Leasingverbindlichkeiten			
<b>363</b>	<b>Auszahlungen infolge eines Kapitaltausch bei derivativen Finanzinstrumenten mit Grundgeschäft</b>	<b>0,00</b>	<b>0,00</b>	<b>0,00</b>
3630	Auszahlungen infolge eines Kapitaltausch bei derivativen Finanzinstrumenten mit Grundgeschäft			
<b>365</b>	<b>Auszahlungen für den Erwerb von Finanzinstrumenten</b>	<b>0,00</b>	<b>0,00</b>	<b>0,00</b>
3650	Auszahlungen für den Erwerb von Finanzinstrumenten			
<b>36</b>	<b>Summe Auszahlungen aus der Finanzierungstätigkeit</b>	<b>0,00</b>	<b>0,00</b>	<b>0,00</b>
<b>SA4</b>	<b>Saldo (4) Geldfluss aus der Finanzierungstätigkeit (35 – 36)</b>	<b>0,00</b>	<b>0,00</b>	<b>0,00</b>
<b>SA5</b>	<b>Saldo (5) Geldfluss aus der voranschlagswirksamen Gebarung (Saldo 3 + Saldo 4)</b>	<b>-1 852 567,45</b>	<b>-1 752 600,00</b>	<b>-99 967,45</b>

## Gesundheit (Gruppe 5)

MVAG	Mittelverwendungs- und aufbringungsgruppen (1. und 2. Ebene)	RA 2021	VA 2021	RA - VA
<b>311</b>	<b>Einzahlungen aus der operativen Verwaltungstätigkeit</b>	<b>17 142,21</b>	<b>17 200,00</b>	<b>-57,79</b>
3111	Einzahlungen aus eigenen Abgaben			
3112	Einzahlungen aus Ertragsanteilen			
3113	Einzahlungen aus Gebühren			
3114	Einzahlungen aus Leistungen	17 142,21	17 200,00	-57,79
3115	Einzahlungen aus Besitz und wirtschaftlicher Tätigkeit			
3116	Einzahlungen aus Veräußerung von geringwertigen Wirtschaftsgütern (GWG) und sonstige Einzahlungen			
<b>312</b>	<b>Einzahlungen aus Transfers (ohne Kapitaltransfers)</b>	<b>8 976,50</b>	<b>4 500,00</b>	<b>4 476,50</b>
3121	Transferzahlungen von Trägern des öffentlichen Rechts	8 976,50	4 500,00	4 476,50
3122	Transferzahlungen von Beteiligungen			
3123	Transferzahlungen von Unternehmen (inkl. Finanzunternehmen)			
3124	Transferzahlungen von Haushalte und Organisationen ohne Erwerbscharakter			
3125	Transferzahlungen vom Ausland			
3126	Investitions- und Tilgungszuschüsse zwischen Unternehmungen und Betrieben der Gebietskörperschaft und der Gebietskörperschaft			
<b>313</b>	<b>Einzahlungen aus Finanzerträgen</b>	<b>0,00</b>	<b>0,00</b>	<b>0,00</b>
3131	Einzahlungen aus Zinserträgen			
3133	Einzahlungen aus Gewinnentnahmen von marktbestimmten Betrieben			
3134	Sonstige Einzahlungen aus Finanzerträgen			
3135	Einzahlungen aus Dividenden/Gewinnausschüttungen			
<b>31</b>	<b>Summe Einzahlungen operative Gebarung</b>	<b>26 118,71</b>	<b>21 700,00</b>	<b>4 418,71</b>
<b>321</b>	<b>Auszahlungen aus Personalaufwand</b>	<b>0,00</b>	<b>0,00</b>	<b>0,00</b>
3211	Auszahlungen für Personalaufwand Bezüge, Nebengebühren, und Mehrleistungsvergütungen)			
3212	Auszahlungen für gesetzliche und freiwillige Sozialaufwendungen			
3213	Auszahlungen aus sonstigem Personalaufwand			
<b>322</b>	<b>Auszahlungen aus Sachaufwand (ohne Transferaufwand)</b>	<b>121 608,95</b>	<b>276 700,00</b>	<b>-155 091,05</b>
3221	Auszahlungen für Gebrauchs- und Verbrauchsgüter, Handelswaren	2 085,66	2 000,00	85,66
3222	Auszahlungen für Verwaltungs- und Betriebsaufwand	3 913,79	3 100,00	813,79
3223	Auszahlungen für Leasing- und Mietaufwand			
3224	Auszahlungen für Instandhaltung			
3225	Sonstige Auszahlungen aus Sachaufwand	115 609,50	271 600,00	-155 990,50
<b>323</b>	<b>Auszahlungen aus Transfers (ohne Kapitaltransfers)</b>	<b>1 833 819,00</b>	<b>1 796 800,00</b>	<b>37 019,00</b>
3231	Transferzahlungen an Träger des öffentlichen Rechts	1 793 155,64	1 751 800,00	41 355,64
3232	Transferzahlungen an Beteiligungen			
3233	Transferzahlungen an Unternehmen (inkl. Finanzunternehmen)		15 000,00	-15 000,00

## Gesundheit (Gruppe 5)

MVAG	Mittelverwendungs- und aufbringungsgruppen (1. und 2. Ebene)	RA 2021	VA 2021	RA - VA
3234	Transferzahlungen an Haushalte und Organisationen ohne Erwerbscharakter	40 663,36	30 000,00	10 663,36
3235	Transferzahlungen an das Ausland			
3236	Investitions- und Tilgungszuschüsse zwischen Unternehmungen und Betrieben der Gebietskörperschaft und der Gebietskörperschaft			
<b>324</b>	<b>Auszahlungen aus Finanzaufwand</b>	<b>0,00</b>	<b>0,00</b>	<b>0,00</b>
3241	Auszahlungen für Zinsaufwand, für Finanzierungsleasing, für Forderungskauf, für Finanzschulden und derivative Finanzinstrumente m			
3242	Auszahlungen für Zinsen aus derivativen Finanzinstrumenten ohne Grundgeschäft			
3243	Auszahlung aus Gewinnentnahmen von marktbestimmten Betrieben			
3244	Sonstige Auszahlungen aus Finanzaufwendungen			
<b>32</b>	<b>Summe Auszahlungen operative Gebarung</b>	<b>1 955 427,95</b>	<b>2 073 500,00</b>	<b>-118 072,05</b>
<b>SA1</b>	<b>Saldo (1) Geldfluss aus der Operativen Gebarung (31 – 32)</b>	<b>-1 929 309,24</b>	<b>-2 051 800,00</b>	<b>122 490,76</b>
<b>331</b>	<b>Einzahlungen aus der Investitionstätigkeit</b>	<b>0,00</b>	<b>0,00</b>	<b>0,00</b>
3311	Einzahlungen aus der Veräußerung von immateriellem Vermögen			
3312	Einzahlungen aus der Veräußerung von Grundstücken und Grundstückeinrichtungen			
3313	Einzahlungen aus der Veräußerung von Gebäuden und Bauten			
3314	Einzahlungen aus der Veräußerung von technischen Anlagen, Fahrzeuge und Maschinen			
3315	Einzahlungen aus der Veräußerung von Amts-, Betriebs- und Geschäftsausstattung			
3316	Einzahlungen aus der Veräußerung von Kulturgütern			
3317	Einzahlungen aus der Veräußerung von Beteiligungen			
<b>332</b>	<b>Einzahlungen aus der Rückzahlung von Darlehen sowie gewährten Vorschüssen</b>	<b>0,00</b>	<b>0,00</b>	<b>0,00</b>
3321	Einzahlungen aus Darlehen an Träger des öffentlichen Rechts			
3322	Einzahlungen aus Darlehen an Beteiligungen			
3323	Einzahlungen aus Darlehen an Unternehmen und Haushalte			
3325	Einzahlungen aus Vorschüssen und Anzahlungen			
<b>333</b>	<b>Einzahlungen aus Kapitaltransfers</b>	<b>0,00</b>	<b>0,00</b>	<b>0,00</b>
3331	Kapitaltransferzahlungen von Trägern des öffentlichen Rechts			
3332	Kapitaltransferzahlungen von Beteiligungen			
3333	Kapitaltransferzahlungen von Unternehmen			
3334	Kapitaltransferzahlungen von Haushalten und Organisationen ohne Erwerbscharakter			
3335	Kapitaltransferzahlungen vom Ausland			
<b>33</b>	<b>Summe Einzahlungen investive Gebarung</b>	<b>0,00</b>	<b>0,00</b>	<b>0,00</b>
<b>341</b>	<b>Auszahlungen aus der Investitionstätigkeit</b>	<b>0,00</b>	<b>0,00</b>	<b>0,00</b>
3411	Auszahlungen für den Erwerb von immateriellem Vermögen			

## Gesundheit (Gruppe 5)

MVAG	Mittelverwendungs- und aufbringungsgruppen (1. und 2. Ebene)	RA 2021	VA 2021	RA - VA
3412	Auszahlungen für den Erwerb von Grundstücken und Grundstückseinrichtungen			
3413	Auszahlungen für den Erwerb von Gebäuden und Bauten			
3414	Auszahlungen für den Erwerb von technischen Anlagen, Fahrzeuge und Maschinen			
3415	Auszahlungen für den Erwerb von Amts-, Betriebs- und Geschäftsausstattung			
3416	Auszahlungen für den Erwerb von Kulturgütern			
3417	Auszahlungen für den Erwerb von Beteiligungen			
<b>342</b>	<b>Auszahlungen von gewährten Darlehen sowie gewährten Vorschüssen</b>	<b>0,00</b>	<b>0,00</b>	<b>0,00</b>
3421	Auszahlung von Darlehen an Träger des öffentlichen Rechts			
3422	Auszahlung von Darlehen an Beteiligungen			
3423	Auszahlung von Darlehen an Unternehmen und Haushalte			
3425	Auszahlungen von Vorschüssen und Anzahlungen			
<b>343</b>	<b>Auszahlungen aus Kapitaltransfers</b>	<b>0,00</b>	<b>0,00</b>	<b>0,00</b>
3431	Kapitaltransferzahlungen an Träger des öffentlichen Rechts			
3432	Kapitaltransferzahlungen an Beteiligungen			
3433	Kapitaltransferzahlungen an Unternehmen (Finanzunternehmen)			
3434	Kapitaltransferzahlungen an Haushalte und Organisationen ohne Erwerbscharakter			
3435	Kapitaltransferzahlungen an das Ausland			
<b>34</b>	<b>Summe Auszahlungen investive Gebarung</b>	<b>0,00</b>	<b>0,00</b>	<b>0,00</b>
<b>SA2</b>	<b>Saldo (2) Geldfluss aus der Investiven Gebarung (33 – 34)</b>	<b>0,00</b>	<b>0,00</b>	<b>0,00</b>
<b>SA3</b>	<b>Saldo (3) Nettofinanzierungssaldo (Saldo 1 + Saldo 2)</b>	<b>-1 929 309,24</b>	<b>-2 051 800,00</b>	<b>122 490,76</b>
<b>351</b>	<b>Einzahlungen aus der Aufnahme von Finanzschulden</b>	<b>0,00</b>	<b>0,00</b>	<b>0,00</b>
3511	Einzahlungen aus empfangenen Darlehen von öffentlichen Körperschaften und Rechtsträgern			
3512	Einzahlungen aus empfangenen Darlehen von Beteiligungen			
3513	Einzahlungen aus empfangenen Darlehen von Unternehmen und privaten Haushalten			
3514	Einzahlungen aus Finanzschulden (Finanzunternehmen)			
<b>353</b>	<b>Einzahlungen infolge eines Kapitaltausch bei derivativen Finanzinstrumenten mit Grundgeschäft</b>	<b>0,00</b>	<b>0,00</b>	<b>0,00</b>
3530	Einzahlungen infolge eines Kapitaltausch bei derivativen Finanzinstrumenten mit Grundgeschäft			
<b>355</b>	<b>Einzahlungen aus dem Abgang von Finanzinstrumenten</b>	<b>0,00</b>	<b>0,00</b>	<b>0,00</b>
3550	Einzahlungen aus dem Abgang von Finanzinstrumenten			
<b>35</b>	<b>Summe Einzahlungen aus der Finanzierungstätigkeit</b>	<b>0,00</b>	<b>0,00</b>	<b>0,00</b>
<b>361</b>	<b>Auszahlungen aus der Tilgung von Finanzschulden</b>	<b>0,00</b>	<b>0,00</b>	<b>0,00</b>

## Gesundheit (Gruppe 5)

MVAG	Mittelverwendungs- und aufbringungsgruppen (1. und 2. Ebene)	RA 2021	VA 2021	RA - VA
3611	Auszahlungen aus empfangenen Darlehen von öffentlichen Körperschaften und Rechtsträgern			
3612	Auszahlungen aus empfangenen Darlehen von Beteiligungen			
3613	Auszahlungen aus empfangenen Darlehen von Unternehmen und privaten Haushalten			
3614	Auszahlungen aus Finanzschulden			
3615	Auszahlung aus der Rückzahlung von Leasingverbindlichkeiten			
<b>363</b>	<b>Auszahlungen infolge eines Kapitaltausch bei derivativen Finanzinstrumenten mit Grundgeschäft</b>	<b>0,00</b>	<b>0,00</b>	<b>0,00</b>
3630	Auszahlungen infolge eines Kapitaltausch bei derivativen Finanzinstrumenten mit Grundgeschäft			
<b>365</b>	<b>Auszahlungen für den Erwerb von Finanzinstrumenten</b>	<b>0,00</b>	<b>0,00</b>	<b>0,00</b>
3650	Auszahlungen für den Erwerb von Finanzinstrumenten			
<b>36</b>	<b>Summe Auszahlungen aus der Finanzierungstätigkeit</b>	<b>0,00</b>	<b>0,00</b>	<b>0,00</b>
<b>SA4</b>	<b>Saldo (4) Geldfluss aus der Finanzierungstätigkeit (35 – 36)</b>	<b>0,00</b>	<b>0,00</b>	<b>0,00</b>
<b>SA5</b>	<b>Saldo (5) Geldfluss aus der voranschlagswirksamen Gebarung (Saldo 3 + Saldo 4)</b>	<b>-1 929 309,24</b>	<b>-2 051 800,00</b>	<b>122 490,76</b>

## Straßen- und Wasserbau, Verkehr (Gruppe 6)

MVAG	Mittelverwendungs- und aufbringungsgruppen (1. und 2. Ebene)	RA 2021	VA 2021	RA - VA
<b>311</b>	<b>Einzahlungen aus der operativen Verwaltungstätigkeit</b>	<b>38 679,45</b>	<b>39 300,00</b>	<b>-620,55</b>
3111	Einzahlungen aus eigenen Abgaben			
3112	Einzahlungen aus Ertragsanteilen			
3113	Einzahlungen aus Gebühren			
3114	Einzahlungen aus Leistungen	468,00	1 000,00	-532,00
3115	Einzahlungen aus Besitz und wirtschaftlicher Tätigkeit	911,45	1 000,00	-88,55
3116	Einzahlungen aus Veräußerung von geringwertigen Wirtschaftsgütern (GWG) und sonstige Einzahlungen	37 300,00	37 300,00	
<b>312</b>	<b>Einzahlungen aus Transfers (ohne Kapitaltransfers)</b>	<b>127 723,62</b>	<b>118 100,00</b>	<b>9 623,62</b>
3121	Transferzahlungen von Trägern des öffentlichen Rechts	102 429,92	103 100,00	-670,08
3122	Transferzahlungen von Beteiligungen			
3123	Transferzahlungen von Unternehmen (inkl. Finanzunternehmen)			
3124	Transferzahlungen von Haushalte und Organisationen ohne Erwerbscharakter	25 293,70	15 000,00	10 293,70
3125	Transferzahlungen vom Ausland			
3126	Investitions- und Tilgungszuschüsse zwischen Unternehmungen und Betrieben der Gebietskörperschaft und der Gebietskörperschaft			
<b>313</b>	<b>Einzahlungen aus Finanzerträgen</b>	<b>0,00</b>	<b>0,00</b>	<b>0,00</b>
3131	Einzahlungen aus Zinserträgen			
3133	Einzahlungen aus Gewinnentnahmen von marktbestimmten Betrieben			
3134	Sonstige Einzahlungen aus Finanzerträgen			
3135	Einzahlungen aus Dividenden/Gewinnausschüttungen			
<b>31</b>	<b>Summe Einzahlungen operative Gebarung</b>	<b>166 403,07</b>	<b>157 400,00</b>	<b>9 003,07</b>
<b>321</b>	<b>Auszahlungen aus Personalaufwand</b>	<b>0,00</b>	<b>0,00</b>	<b>0,00</b>
3211	Auszahlungen für Personalaufwand Bezüge, Nebengebühren, und Mehrleistungsvergütungen)			
3212	Auszahlungen für gesetzliche und freiwillige Sozialaufwendungen			
3213	Auszahlungen aus sonstigem Personalaufwand			
<b>322</b>	<b>Auszahlungen aus Sachaufwand (ohne Transferaufwand)</b>	<b>585 676,62</b>	<b>708 600,00</b>	<b>-122 923,38</b>
3221	Auszahlungen für Gebrauchs- und Verbrauchsgüter, Handelswaren	8 117,23	11 600,00	-3 482,77
3222	Auszahlungen für Verwaltungs- und Betriebsaufwand	24 644,17	28 700,00	-4 055,83
3223	Auszahlungen für Leasing- und Mietaufwand	33 676,94	33 800,00	-123,06
3224	Auszahlungen für Instandhaltung	264 068,15	300 600,00	-36 531,85
3225	Sonstige Auszahlungen aus Sachaufwand	255 170,13	333 900,00	-78 729,87
<b>323</b>	<b>Auszahlungen aus Transfers (ohne Kapitaltransfers)</b>	<b>65 509,00</b>	<b>65 800,00</b>	<b>-291,00</b>
3231	Transferzahlungen an Träger des öffentlichen Rechts	65 509,00	65 800,00	-291,00
3232	Transferzahlungen an Beteiligungen			
3233	Transferzahlungen an Unternehmen (inkl. Finanzunternehmen)			

## Straßen- und Wasserbau, Verkehr (Gruppe 6)

MVAG	Mittelverwendungs- und aufbringungsgruppen (1. und 2. Ebene)	RA 2021	VA 2021	RA - VA
3234	Transferzahlungen an Haushalte und Organisationen ohne Erwerbscharakter			
3235	Transferzahlungen an das Ausland			
3236	Investitions- und Tilgungszuschüsse zwischen Unternehmungen und Betrieben der Gebietskörperschaft und der Gebietskörperschaft			
<b>324</b>	<b>Auszahlungen aus Finanzaufwand</b>	<b>31 659,67</b>	<b>40 600,00</b>	<b>-8 940,33</b>
3241	Auszahlungen für Zinsaufwand, für Finanzierungsleasing, für Forderungskauf, für Finanzschulden und derivative Finanzinstrumente m	31 659,67	40 600,00	-8 940,33
3242	Auszahlungen für Zinsen aus derivativen Finanzinstrumenten ohne Grundgeschäft			
3243	Auszahlung aus Gewinnentnahmen von marktbestimmten Betrieben			
3244	Sonstige Auszahlungen aus Finanzaufwendungen			
<b>32</b>	<b>Summe Auszahlungen operative Gebarung</b>	<b>682 845,29</b>	<b>815 000,00</b>	<b>-132 154,71</b>
<b>SA1</b>	<b>Saldo (1) Geldfluss aus der Operativen Gebarung (31 – 32)</b>	<b>-516 442,22</b>	<b>-657 600,00</b>	<b>141 157,78</b>
<b>331</b>	<b>Einzahlungen aus der Investitionstätigkeit</b>	<b>0,00</b>	<b>0,00</b>	<b>0,00</b>
3311	Einzahlungen aus der Veräußerung von immateriellem Vermögen			
3312	Einzahlungen aus der Veräußerung von Grundstücken und Grundstückeinrichtungen			
3313	Einzahlungen aus der Veräußerung von Gebäuden und Bauten			
3314	Einzahlungen aus der Veräußerung von technischen Anlagen, Fahrzeuge und Maschinen			
3315	Einzahlungen aus der Veräußerung von Amts-, Betriebs- und Geschäftsausstattung			
3316	Einzahlungen aus der Veräußerung von Kulturgütern			
3317	Einzahlungen aus der Veräußerung von Beteiligungen			
<b>332</b>	<b>Einzahlungen aus der Rückzahlung von Darlehen sowie gewährten Vorschüssen</b>	<b>0,00</b>	<b>0,00</b>	<b>0,00</b>
3321	Einzahlungen aus Darlehen an Träger des öffentlichen Rechts			
3322	Einzahlungen aus Darlehen an Beteiligungen			
3323	Einzahlungen aus Darlehen an Unternehmen und Haushalte			
3325	Einzahlungen aus Vorschüssen und Anzahlungen			
<b>333</b>	<b>Einzahlungen aus Kapitaltransfers</b>	<b>32 256,56</b>	<b>102 400,00</b>	<b>-70 143,44</b>
3331	Kapitaltransferzahlungen von Trägern des öffentlichen Rechts	32 256,56	100 100,00	-67 843,44
3332	Kapitaltransferzahlungen von Beteiligungen			
3333	Kapitaltransferzahlungen von Unternehmen			
3334	Kapitaltransferzahlungen von Haushalten und Organisationen ohne Erwerbscharakter		2 300,00	-2 300,00
3335	Kapitaltransferzahlungen vom Ausland			
<b>33</b>	<b>Summe Einzahlungen investive Gebarung</b>	<b>32 256,56</b>	<b>102 400,00</b>	<b>-70 143,44</b>
<b>341</b>	<b>Auszahlungen aus der Investitionstätigkeit</b>	<b>1 116 365,76</b>	<b>2 112 100,00</b>	<b>-995 734,24</b>
3411	Auszahlungen für den Erwerb von immateriellem Vermögen			



## Straßen- und Wasserbau, Verkehr (Gruppe 6)

MVAG	Mittelverwendungs- und aufbringungsgruppen (1. und 2. Ebene)	RA 2021	VA 2021	RA - VA
3412	Auszahlungen für den Erwerb von Grundstücken und Grundstückseinrichtungen	1 113 854,58	2 112 100,00	-998 245,42
3413	Auszahlungen für den Erwerb von Gebäuden und Bauten			
3414	Auszahlungen für den Erwerb von technischen Anlagen, Fahrzeuge und Maschinen			
3415	Auszahlungen für den Erwerb von Amts-, Betriebs- und Geschäftsausstattung	2 511,18		2 511,18
3416	Auszahlungen für den Erwerb von Kulturgütern			
3417	Auszahlungen für den Erwerb von Beteiligungen			
<b>342</b>	<b>Auszahlungen von gewährten Darlehen sowie gewährten Vorschüssen</b>	<b>300 000,00</b>	<b>351 500,00</b>	<b>-51 500,00</b>
3421	Auszahlung von Darlehen an Träger des öffentlichen Rechts			
3422	Auszahlung von Darlehen an Beteiligungen			
3423	Auszahlung von Darlehen an Unternehmen und Haushalte			
3425	Auszahlungen von Vorschüssen und Anzahlungen	300 000,00	351 500,00	-51 500,00
<b>343</b>	<b>Auszahlungen aus Kapitaltransfers</b>	<b>2 505,82</b>	<b>1 600,00</b>	<b>905,82</b>
3431	Kapitaltransferzahlungen an Träger des öffentlichen Rechts	2 505,82	1 600,00	905,82
3432	Kapitaltransferzahlungen an Beteiligungen			
3433	Kapitaltransferzahlungen an Unternehmen (Finanzunternehmen)			
3434	Kapitaltransferzahlungen an Haushalte und Organisationen ohne Erwerbscharakter			
3435	Kapitaltransferzahlungen an das Ausland			
<b>34</b>	<b>Summe Auszahlungen investive Gebarung</b>	<b>1 418 871,58</b>	<b>2 465 200,00</b>	<b>-1 046 328,42</b>
<b>SA2</b>	<b>Saldo (2) Geldfluss aus der Investiven Gebarung (33 – 34)</b>	<b>-1 386 615,02</b>	<b>-2 362 800,00</b>	<b>976 184,98</b>
<b>SA3</b>	<b>Saldo (3) Nettofinanzierungssaldo (Saldo 1 + Saldo 2)</b>	<b>-1 903 057,24</b>	<b>-3 020 400,00</b>	<b>1 117 342,76</b>
<b>351</b>	<b>Einzahlungen aus der Aufnahme von Finanzschulden</b>	<b>692 800,00</b>	<b>1 052 800,00</b>	<b>-360 000,00</b>
3511	Einzahlungen aus empfangenen Darlehen von öffentlichen Körperschaften und Rechtsträgern			
3512	Einzahlungen aus empfangenen Darlehen von Beteiligungen			
3513	Einzahlungen aus empfangenen Darlehen von Unternehmen und privaten Haushalten			
3514	Einzahlungen aus Finanzschulden (Finanzunternehmen)	692 800,00	1 052 800,00	-360 000,00
<b>353</b>	<b>Einzahlungen infolge eines Kapitaltausch bei derivativen Finanzinstrumenten mit Grundgeschäft</b>	<b>0,00</b>	<b>0,00</b>	<b>0,00</b>
3530	Einzahlungen infolge eines Kapitaltausch bei derivativen Finanzinstrumenten mit Grundgeschäft			
<b>355</b>	<b>Einzahlungen aus dem Abgang von Finanzinstrumenten</b>	<b>0,00</b>	<b>0,00</b>	<b>0,00</b>
3550	Einzahlungen aus dem Abgang von Finanzinstrumenten			
<b>35</b>	<b>Summe Einzahlungen aus der Finanzierungstätigkeit</b>	<b>692 800,00</b>	<b>1 052 800,00</b>	<b>-360 000,00</b>
<b>361</b>	<b>Auszahlungen aus der Tilgung von Finanzschulden</b>	<b>228 094,00</b>	<b>228 000,00</b>	<b>94,00</b>

**Straßen- und Wasserbau, Verkehr (Gruppe 6)**

MVAG	Mittelverwendungs- und aufbringungsgruppen (1. und 2. Ebene)	RA 2021	VA 2021	RA - VA
3611	Auszahlungen aus empfangenen Darlehen von öffentlichen Körperschaften und Rechtsträgern			
3612	Auszahlungen aus empfangenen Darlehen von Beteiligungen			
3613	Auszahlungen aus empfangenen Darlehen von Unternehmen und privaten Haushalten			
3614	Auszahlungen aus Finanzschulden	228 094,00	228 000,00	94,00
3615	Auszahlung aus der Rückzahlung von Leasingverbindlichkeiten			
<b>363</b>	<b>Auszahlungen infolge eines Kapitaltausch bei derivativen Finanzinstrumenten mit Grundgeschäft</b>	<b>0,00</b>	<b>0,00</b>	<b>0,00</b>
3630	Auszahlungen infolge eines Kapitaltausch bei derivativen Finanzinstrumenten mit Grundgeschäft			
<b>365</b>	<b>Auszahlungen für den Erwerb von Finanzinstrumenten</b>	<b>0,00</b>	<b>0,00</b>	<b>0,00</b>
3650	Auszahlungen für den Erwerb von Finanzinstrumenten			
<b>36</b>	<b>Summe Auszahlungen aus der Finanzierungstätigkeit</b>	<b>228 094,00</b>	<b>228 000,00</b>	<b>94,00</b>
<b>SA4</b>	<b>Saldo (4) Geldfluss aus der Finanzierungstätigkeit (35 – 36)</b>	<b>464 706,00</b>	<b>824 800,00</b>	<b>-360 094,00</b>
<b>SA5</b>	<b>Saldo (5) Geldfluss aus der voranschlagswirksamen Gebarung (Saldo 3 + Saldo 4)</b>	<b>-1 438 351,24</b>	<b>-2 195 600,00</b>	<b>757 248,76</b>

## Wirtschaftsförderung (Gruppe 7)

MVAG	Mittelverwendungs- und aufbringungsgruppen (1. und 2. Ebene)	RA 2021	VA 2021	RA - VA
<b>311</b>	<b>Einzahlungen aus der operativen Verwaltungstätigkeit</b>	<b>55 960,80</b>	<b>67 000,00</b>	<b>-11 039,20</b>
3111	Einzahlungen aus eigenen Abgaben			
3112	Einzahlungen aus Ertragsanteilen			
3113	Einzahlungen aus Gebühren			
3114	Einzahlungen aus Leistungen	47 140,52	58 300,00	-11 159,48
3115	Einzahlungen aus Besitz und wirtschaftlicher Tätigkeit			
3116	Einzahlungen aus Veräußerung von geringwertigen Wirtschaftsgütern (GWG) und sonstige Einzahlungen	8 820,28	8 700,00	120,28
<b>312</b>	<b>Einzahlungen aus Transfers (ohne Kapitaltransfers)</b>	<b>12 360,46</b>	<b>25 200,00</b>	<b>-12 839,54</b>
3121	Transferzahlungen von Trägern des öffentlichen Rechts	9 735,46	8 700,00	1 035,46
3122	Transferzahlungen von Beteiligungen			
3123	Transferzahlungen von Unternehmen (inkl. Finanzunternehmen)	2 625,00	16 500,00	-13 875,00
3124	Transferzahlungen von Haushalte und Organisationen ohne Erwerbscharakter			
3125	Transferzahlungen vom Ausland			
3126	Investitions- und Tilgungszuschüsse zwischen Unternehmungen und Betrieben der Gebietskörperschaft und der Gebietskörperschaft			
<b>313</b>	<b>Einzahlungen aus Finanzerträgen</b>	<b>0,00</b>	<b>0,00</b>	<b>0,00</b>
3131	Einzahlungen aus Zinserträgen			
3133	Einzahlungen aus Gewinnentnahmen von marktbestimmten Betrieben			
3134	Sonstige Einzahlungen aus Finanzerträgen			
3135	Einzahlungen aus Dividenden/Gewinnausschüttungen			
<b>31</b>	<b>Summe Einzahlungen operative Gebarung</b>	<b>68 321,26</b>	<b>92 200,00</b>	<b>-23 878,74</b>
<b>321</b>	<b>Auszahlungen aus Personalaufwand</b>	<b>0,00</b>	<b>0,00</b>	<b>0,00</b>
3211	Auszahlungen für Personalaufwand Bezüge, Nebengebühren, und Mehrleistungsvergütungen)			
3212	Auszahlungen für gesetzliche und freiwillige Sozialaufwendungen			
3213	Auszahlungen aus sonstigem Personalaufwand			
<b>322</b>	<b>Auszahlungen aus Sachaufwand (ohne Transferaufwand)</b>	<b>211 103,19</b>	<b>353 000,00</b>	<b>-141 896,81</b>
3221	Auszahlungen für Gebrauchs- und Verbrauchsgüter, Handelswaren	62 241,00	52 800,00	9 441,00
3222	Auszahlungen für Verwaltungs- und Betriebsaufwand	15 727,08	1 400,00	14 327,08
3223	Auszahlungen für Leasing- und Mietaufwand	3 397,00		3 397,00
3224	Auszahlungen für Instandhaltung	4 816,48	21 200,00	-16 383,52
3225	Sonstige Auszahlungen aus Sachaufwand	124 921,63	277 600,00	-152 678,37
<b>323</b>	<b>Auszahlungen aus Transfers (ohne Kapitaltransfers)</b>	<b>242 531,60</b>	<b>238 800,00</b>	<b>3 731,60</b>
3231	Transferzahlungen an Träger des öffentlichen Rechts			
3232	Transferzahlungen an Beteiligungen			
3233	Transferzahlungen an Unternehmen (inkl. Finanzunternehmen)	242 531,60	238 800,00	3 731,60

## Wirtschaftsförderung (Gruppe 7)

MVAG	Mittelverwendungs- und aufbringungsgruppen (1. und 2. Ebene)	RA 2021	VA 2021	RA - VA
3234	Transferzahlungen an Haushalte und Organisationen ohne Erwerbscharakter			
3235	Transferzahlungen an das Ausland			
3236	Investitions- und Tilgungszuschüsse zwischen Unternehmungen und Betrieben der Gebietskörperschaft und der Gebietskörperschaft			
<b>324</b>	<b>Auszahlungen aus Finanzaufwand</b>	<b>0,00</b>	<b>0,00</b>	<b>0,00</b>
3241	Auszahlungen für Zinsaufwand, für Finanzierungsleasing, für Forderungskauf, für Finanzschulden und derivative Finanzinstrumente m			
3242	Auszahlungen für Zinsen aus derivativen Finanzinstrumenten ohne Grundgeschäft			
3243	Auszahlung aus Gewinnentnahmen von marktbestimmten Betrieben			
3244	Sonstige Auszahlungen aus Finanzaufwendungen			
<b>32</b>	<b>Summe Auszahlungen operative Gebarung</b>	<b>453 634,79</b>	<b>591 800,00</b>	<b>-138 165,21</b>
<b>SA1</b>	<b>Saldo (1) Geldfluss aus der Operativen Gebarung (31 – 32)</b>	<b>-385 313,53</b>	<b>-499 600,00</b>	<b>114 286,47</b>
<b>331</b>	<b>Einzahlungen aus der Investitionstätigkeit</b>	<b>0,00</b>	<b>0,00</b>	<b>0,00</b>
3311	Einzahlungen aus der Veräußerung von immateriellem Vermögen			
3312	Einzahlungen aus der Veräußerung von Grundstücken und Grundstückeinrichtungen			
3313	Einzahlungen aus der Veräußerung von Gebäuden und Bauten			
3314	Einzahlungen aus der Veräußerung von technischen Anlagen, Fahrzeuge und Maschinen			
3315	Einzahlungen aus der Veräußerung von Amts-, Betriebs- und Geschäftsausstattung			
3316	Einzahlungen aus der Veräußerung von Kulturgütern			
3317	Einzahlungen aus der Veräußerung von Beteiligungen			
<b>332</b>	<b>Einzahlungen aus der Rückzahlung von Darlehen sowie gewährten Vorschüssen</b>	<b>0,00</b>	<b>0,00</b>	<b>0,00</b>
3321	Einzahlungen aus Darlehen an Träger des öffentlichen Rechts			
3322	Einzahlungen aus Darlehen an Beteiligungen			
3323	Einzahlungen aus Darlehen an Unternehmen und Haushalte			
3325	Einzahlungen aus Vorschüssen und Anzahlungen			
<b>333</b>	<b>Einzahlungen aus Kapitaltransfers</b>	<b>1 595,00</b>	<b>1 500,00</b>	<b>95,00</b>
3331	Kapitaltransferzahlungen von Trägern des öffentlichen Rechts	1 250,00	1 200,00	50,00
3332	Kapitaltransferzahlungen von Beteiligungen			
3333	Kapitaltransferzahlungen von Unternehmen			
3334	Kapitaltransferzahlungen von Haushalten und Organisationen ohne Erwerbscharakter	345,00	300,00	45,00
3335	Kapitaltransferzahlungen vom Ausland			
<b>33</b>	<b>Summe Einzahlungen investive Gebarung</b>	<b>1 595,00</b>	<b>1 500,00</b>	<b>95,00</b>
<b>341</b>	<b>Auszahlungen aus der Investitionstätigkeit</b>	<b>10 026,72</b>	<b>10 000,00</b>	<b>26,72</b>
3411	Auszahlungen für den Erwerb von immateriellem Vermögen			

## Wirtschaftsförderung (Gruppe 7)

MVAG	Mittelverwendungs- und aufbringungsgruppen (1. und 2. Ebene)	RA 2021	VA 2021	RA - VA
3412	Auszahlungen für den Erwerb von Grundstücken und Grundstückseinrichtungen	10 026,72	10 000,00	26,72
3413	Auszahlungen für den Erwerb von Gebäuden und Bauten			
3414	Auszahlungen für den Erwerb von technischen Anlagen, Fahrzeuge und Maschinen			
3415	Auszahlungen für den Erwerb von Amts-, Betriebs- und Geschäftsausstattung			
3416	Auszahlungen für den Erwerb von Kulturgütern			
3417	Auszahlungen für den Erwerb von Beteiligungen			
<b>342</b>	<b>Auszahlungen von gewährten Darlehen sowie gewährten Vorschüssen</b>	<b>0,00</b>	<b>0,00</b>	<b>0,00</b>
3421	Auszahlung von Darlehen an Träger des öffentlichen Rechts			
3422	Auszahlung von Darlehen an Beteiligungen			
3423	Auszahlung von Darlehen an Unternehmen und Haushalte			
3425	Auszahlungen von Vorschüssen und Anzahlungen			
<b>343</b>	<b>Auszahlungen aus Kapitaltransfers</b>	<b>0,00</b>	<b>0,00</b>	<b>0,00</b>
3431	Kapitaltransferzahlungen an Träger des öffentlichen Rechts			
3432	Kapitaltransferzahlungen an Beteiligungen			
3433	Kapitaltransferzahlungen an Unternehmen (Finanzunternehmen)			
3434	Kapitaltransferzahlungen an Haushalte und Organisationen ohne Erwerbscharakter			
3435	Kapitaltransferzahlungen an das Ausland			
<b>34</b>	<b>Summe Auszahlungen investive Gebarung</b>	<b>10 026,72</b>	<b>10 000,00</b>	<b>26,72</b>
<b>SA2</b>	<b>Saldo (2) Geldfluss aus der Investiven Gebarung (33 – 34)</b>	<b>-8 431,72</b>	<b>-8 500,00</b>	<b>68,28</b>
<b>SA3</b>	<b>Saldo (3) Nettofinanzierungssaldo (Saldo 1 + Saldo 2)</b>	<b>-393 745,25</b>	<b>-508 100,00</b>	<b>114 354,75</b>
<b>351</b>	<b>Einzahlungen aus der Aufnahme von Finanzschulden</b>	<b>0,00</b>	<b>0,00</b>	<b>0,00</b>
3511	Einzahlungen aus empfangenen Darlehen von öffentlichen Körperschaften und Rechtsträgern			
3512	Einzahlungen aus empfangenen Darlehen von Beteiligungen			
3513	Einzahlungen aus empfangenen Darlehen von Unternehmen und privaten Haushalten			
3514	Einzahlungen aus Finanzschulden (Finanzunternehmen)			
<b>353</b>	<b>Einzahlungen infolge eines Kapitaltausch bei derivativen Finanzinstrumenten mit Grundgeschäft</b>	<b>0,00</b>	<b>0,00</b>	<b>0,00</b>
3530	Einzahlungen infolge eines Kapitaltausch bei derivativen Finanzinstrumenten mit Grundgeschäft			
<b>355</b>	<b>Einzahlungen aus dem Abgang von Finanzinstrumenten</b>	<b>0,00</b>	<b>0,00</b>	<b>0,00</b>
3550	Einzahlungen aus dem Abgang von Finanzinstrumenten			
<b>35</b>	<b>Summe Einzahlungen aus der Finanzierungstätigkeit</b>	<b>0,00</b>	<b>0,00</b>	<b>0,00</b>
<b>361</b>	<b>Auszahlungen aus der Tilgung von Finanzschulden</b>	<b>0,00</b>	<b>0,00</b>	<b>0,00</b>

## Wirtschaftsförderung (Gruppe 7)

MVAG	Mittelverwendungs- und aufbringungsgruppen (1. und 2. Ebene)	RA 2021	VA 2021	RA - VA
3611	Auszahlungen aus empfangenen Darlehen von öffentlichen Körperschaften und Rechtsträgern			
3612	Auszahlungen aus empfangenen Darlehen von Beteiligungen			
3613	Auszahlungen aus empfangenen Darlehen von Unternehmen und privaten Haushalten			
3614	Auszahlungen aus Finanzschulden			
3615	Auszahlung aus der Rückzahlung von Leasingverbindlichkeiten			
<b>363</b>	<b>Auszahlungen infolge eines Kapitaltausch bei derivativen Finanzinstrumenten mit Grundgeschäft</b>	<b>0,00</b>	<b>0,00</b>	<b>0,00</b>
3630	Auszahlungen infolge eines Kapitaltausch bei derivativen Finanzinstrumenten mit Grundgeschäft			
<b>365</b>	<b>Auszahlungen für den Erwerb von Finanzinstrumenten</b>	<b>0,00</b>	<b>0,00</b>	<b>0,00</b>
3650	Auszahlungen für den Erwerb von Finanzinstrumenten			
<b>36</b>	<b>Summe Auszahlungen aus der Finanzierungstätigkeit</b>	<b>0,00</b>	<b>0,00</b>	<b>0,00</b>
<b>SA4</b>	<b>Saldo (4) Geldfluss aus der Finanzierungstätigkeit (35 – 36)</b>	<b>0,00</b>	<b>0,00</b>	<b>0,00</b>
<b>SA5</b>	<b>Saldo (5) Geldfluss aus der voranschlagswirksamen Gebarung (Saldo 3 + Saldo 4)</b>	<b>-393 745,25</b>	<b>-508 100,00</b>	<b>114 354,75</b>

## Dienstleistungen (Gruppe 8)

MVAG	Mittelverwendungs- und aufbringungsgruppen (1. und 2. Ebene)	RA 2021	VA 2021	RA - VA
<b>311</b>	<b>Einzahlungen aus der operativen Verwaltungstätigkeit</b>	<b>3 336 666,36</b>	<b>3 402 400,00</b>	<b>-65 733,64</b>
3111	Einzahlungen aus eigenen Abgaben			
3112	Einzahlungen aus Ertragsanteilen			
3113	Einzahlungen aus Gebühren	909 803,12	952 500,00	-42 696,88
3114	Einzahlungen aus Leistungen	1 055 427,10	1 098 800,00	-43 372,90
3115	Einzahlungen aus Besitz und wirtschaftlicher Tätigkeit	120 038,13	123 700,00	-3 661,87
3116	Einzahlungen aus Veräußerung von geringwertigen Wirtschaftsgütern (GWG) und sonstige Einzahlungen	1 251 398,01	1 227 400,00	23 998,01
<b>312</b>	<b>Einzahlungen aus Transfers (ohne Kapitaltransfers)</b>	<b>754 969,92</b>	<b>744 400,00</b>	<b>10 569,92</b>
3121	Transferzahlungen von Trägern des öffentlichen Rechts	178 509,13	174 200,00	4 309,13
3122	Transferzahlungen von Beteiligungen			
3123	Transferzahlungen von Unternehmen (inkl. Finanzunternehmen)	576 052,57	569 800,00	6 252,57
3124	Transferzahlungen von Haushalte und Organisationen ohne Erwerbscharakter	408,22	400,00	8,22
3125	Transferzahlungen vom Ausland			
3126	Investitions- und Tilgungszuschüsse zwischen Unternehmungen und Betrieben der Gebietskörperschaft und der Gebietskörperschaft			
<b>313</b>	<b>Einzahlungen aus Finanzerträgen</b>	<b>126,98</b>	<b>0,00</b>	<b>126,98</b>
3131	Einzahlungen aus Zinserträgen	126,98		126,98
3133	Einzahlungen aus Gewinnentnahmen von marktbestimmten Betrieben			
3134	Sonstige Einzahlungen aus Finanzerträgen			
3135	Einzahlungen aus Dividenden/Gewinnausschüttungen			
<b>31</b>	<b>Summe Einzahlungen operative Gebarung</b>	<b>4 091 763,26</b>	<b>4 146 800,00</b>	<b>-55 036,74</b>
<b>321</b>	<b>Auszahlungen aus Personalaufwand</b>	<b>1 353 869,54</b>	<b>1 378 100,00</b>	<b>-24 230,46</b>
3211	Auszahlungen für Personalaufwand Bezüge, Nebengebühren, und Mehrleistungsvergütungen)	1 076 203,93	1 087 300,00	-11 096,07
3212	Auszahlungen für gesetzliche und freiwillige Sozialaufwendungen	277 665,61	290 800,00	-13 134,39
3213	Auszahlungen aus sonstigem Personalaufwand			
<b>322</b>	<b>Auszahlungen aus Sachaufwand (ohne Transferaufwand)</b>	<b>1 976 788,98</b>	<b>1 840 700,00</b>	<b>136 088,98</b>
3221	Auszahlungen für Gebrauchs- und Verbrauchsgüter, Handelswaren	137 095,66	138 200,00	-1 104,34
3222	Auszahlungen für Verwaltungs- und Betriebsaufwand	145 914,48	153 100,00	-7 185,52
3223	Auszahlungen für Leasing- und Mietaufwand	277 497,89	272 000,00	5 497,89
3224	Auszahlungen für Instandhaltung	317 590,09	227 700,00	89 890,09
3225	Sonstige Auszahlungen aus Sachaufwand	1 098 690,86	1 049 700,00	48 990,86
<b>323</b>	<b>Auszahlungen aus Transfers (ohne Kapitaltransfers)</b>	<b>843 856,74</b>	<b>843 900,00</b>	<b>-43,26</b>
3231	Transferzahlungen an Träger des öffentlichen Rechts	839 860,74	839 900,00	-39,26
3232	Transferzahlungen an Beteiligungen			
3233	Transferzahlungen an Unternehmen (inkl. Finanzunternehmen)	3 996,00	4 000,00	-4,00

## Dienstleistungen (Gruppe 8)

MVAG	Mittelverwendungs- und aufbringungsgruppen (1. und 2. Ebene)	RA 2021	VA 2021	RA - VA
3234	Transferzahlungen an Haushalte und Organisationen ohne Erwerbscharakter			
3235	Transferzahlungen an das Ausland			
3236	Investitions- und Tilgungszuschüsse zwischen Unternehmungen und Betrieben der Gebietskörperschaft und der Gebietskörperschaft			
<b>324</b>	<b>Auszahlungen aus Finanzaufwand</b>	<b>31 471,93</b>	<b>52 000,00</b>	<b>-20 528,07</b>
3241	Auszahlungen für Zinsaufwand, für Finanzierungsleasing, für Forderungskauf, für Finanzschulden und derivative Finanzinstrumente m	31 421,35	51 900,00	-20 478,65
3242	Auszahlungen für Zinsen aus derivativen Finanzinstrumenten ohne Grundgeschäft			
3243	Auszahlung aus Gewinnentnahmen von marktbestimmten Betrieben			
3244	Sonstige Auszahlungen aus Finanzaufwendungen	50,58	100,00	-49,42
<b>32</b>	<b>Summe Auszahlungen operative Gebarung</b>	<b>4 205 987,19</b>	<b>4 114 700,00</b>	<b>91 287,19</b>
<b>SA1</b>	<b>Saldo (1) Geldfluss aus der Operativen Gebarung (31 – 32)</b>	<b>-114 223,93</b>	<b>32 100,00</b>	<b>-146 323,93</b>
<b>331</b>	<b>Einzahlungen aus der Investitionstätigkeit</b>	<b>174 490,00</b>	<b>570 000,00</b>	<b>-395 510,00</b>
3311	Einzahlungen aus der Veräußerung von immateriellem Vermögen			
3312	Einzahlungen aus der Veräußerung von Grundstücken und Grundstückeinrichtungen	174 490,00	570 000,00	-395 510,00
3313	Einzahlungen aus der Veräußerung von Gebäuden und Bauten			
3314	Einzahlungen aus der Veräußerung von technischen Anlagen, Fahrzeuge und Maschinen			
3315	Einzahlungen aus der Veräußerung von Amts-, Betriebs- und Geschäftsausstattung			
3316	Einzahlungen aus der Veräußerung von Kulturgütern			
3317	Einzahlungen aus der Veräußerung von Beteiligungen			
<b>332</b>	<b>Einzahlungen aus der Rückzahlung von Darlehen sowie gewährten Vorschüssen</b>	<b>0,00</b>	<b>0,00</b>	<b>0,00</b>
3321	Einzahlungen aus Darlehen an Träger des öffentlichen Rechts			
3322	Einzahlungen aus Darlehen an Beteiligungen			
3323	Einzahlungen aus Darlehen an Unternehmen und Haushalte			
3325	Einzahlungen aus Vorschüssen und Anzahlungen			
<b>333</b>	<b>Einzahlungen aus Kapitaltransfers</b>	<b>348 856,63</b>	<b>324 200,00</b>	<b>24 656,63</b>
3331	Kapitaltransferzahlungen von Trägern des öffentlichen Rechts	25 704,95	25 900,00	-195,05
3332	Kapitaltransferzahlungen von Beteiligungen			
3333	Kapitaltransferzahlungen von Unternehmen	24 570,62	25 200,00	-629,38
3334	Kapitaltransferzahlungen von Haushalten und Organisationen ohne Erwerbscharakter	298 581,06	273 100,00	25 481,06
3335	Kapitaltransferzahlungen vom Ausland			
<b>33</b>	<b>Summe Einzahlungen investive Gebarung</b>	<b>523 346,63</b>	<b>894 200,00</b>	<b>-370 853,37</b>
<b>341</b>	<b>Auszahlungen aus der Investitionstätigkeit</b>	<b>1 745 732,31</b>	<b>2 112 200,00</b>	<b>-366 467,69</b>
3411	Auszahlungen für den Erwerb von immateriellem Vermögen	318,69		318,69



## Dienstleistungen (Gruppe 8)

MVAG	Mittelverwendungs- und aufbringungsgruppen (1. und 2. Ebene)	RA 2021	VA 2021	RA - VA
3412	Auszahlungen für den Erwerb von Grundstücken und Grundstückseinrichtungen	1 727 637,12	2 072 800,00	-345 162,88
3413	Auszahlungen für den Erwerb von Gebäuden und Bauten			
3414	Auszahlungen für den Erwerb von technischen Anlagen, Fahrzeuge und Maschinen	3 918,61	900,00	3 018,61
3415	Auszahlungen für den Erwerb von Amts-, Betriebs- und Geschäftsausstattung	13 857,89	38 500,00	-24 642,11
3416	Auszahlungen für den Erwerb von Kulturgütern			
3417	Auszahlungen für den Erwerb von Beteiligungen			
<b>342</b>	<b>Auszahlungen von gewährten Darlehen sowie gewährten Vorschüssen</b>	<b>0,00</b>	<b>0,00</b>	<b>0,00</b>
3421	Auszahlung von Darlehen an Träger des öffentlichen Rechts			
3422	Auszahlung von Darlehen an Beteiligungen			
3423	Auszahlung von Darlehen an Unternehmen und Haushalte			
3425	Auszahlungen von Vorschüssen und Anzahlungen			
<b>343</b>	<b>Auszahlungen aus Kapitaltransfers</b>	<b>973,82</b>	<b>0,00</b>	<b>973,82</b>
3431	Kapitaltransferzahlungen an Träger des öffentlichen Rechts	973,82		973,82
3432	Kapitaltransferzahlungen an Beteiligungen			
3433	Kapitaltransferzahlungen an Unternehmen (Finanzunternehmen)			
3434	Kapitaltransferzahlungen an Haushalte und Organisationen ohne Erwerbscharakter			
3435	Kapitaltransferzahlungen an das Ausland			
<b>34</b>	<b>Summe Auszahlungen investive Gebarung</b>	<b>1 746 706,13</b>	<b>2 112 200,00</b>	<b>-365 493,87</b>
<b>SA2</b>	<b>Saldo (2) Geldfluss aus der Investiven Gebarung (33 – 34)</b>	<b>-1 223 359,50</b>	<b>-1 218 000,00</b>	<b>-5 359,50</b>
<b>SA3</b>	<b>Saldo (3) Nettofinanzierungssaldo (Saldo 1 + Saldo 2)</b>	<b>-1 337 583,43</b>	<b>-1 185 900,00</b>	<b>-151 683,43</b>
<b>351</b>	<b>Einzahlungen aus der Aufnahme von Finanzschulden</b>	<b>607 000,00</b>	<b>628 600,00</b>	<b>-21 600,00</b>
3511	Einzahlungen aus empfangenen Darlehen von öffentlichen Körperschaften und Rechtsträgern			
3512	Einzahlungen aus empfangenen Darlehen von Beteiligungen			
3513	Einzahlungen aus empfangenen Darlehen von Unternehmen und privaten Haushalten			
3514	Einzahlungen aus Finanzschulden (Finanzunternehmen)	607 000,00	628 600,00	-21 600,00
<b>353</b>	<b>Einzahlungen infolge eines Kapitaltausch bei derivativen Finanzinstrumenten mit Grundgeschäft</b>	<b>0,00</b>	<b>0,00</b>	<b>0,00</b>
3530	Einzahlungen infolge eines Kapitaltausch bei derivativen Finanzinstrumenten mit Grundgeschäft			
<b>355</b>	<b>Einzahlungen aus dem Abgang von Finanzinstrumenten</b>	<b>0,00</b>	<b>0,00</b>	<b>0,00</b>
3550	Einzahlungen aus dem Abgang von Finanzinstrumenten			
<b>35</b>	<b>Summe Einzahlungen aus der Finanzierungstätigkeit</b>	<b>607 000,00</b>	<b>628 600,00</b>	<b>-21 600,00</b>
<b>361</b>	<b>Auszahlungen aus der Tilgung von Finanzschulden</b>	<b>449 165,06</b>	<b>466 400,00</b>	<b>-17 234,94</b>

## Dienstleistungen (Gruppe 8)

MVAG	Mittelverwendungs- und aufbringungsgruppen (1. und 2. Ebene)	RA 2021	VA 2021	RA - VA
3611	Auszahlungen aus empfangenen Darlehen von öffentlichen Körperschaften und Rechtsträgern	24 748,16	24 800,00	-51,84
3612	Auszahlungen aus empfangenen Darlehen von Beteiligungen			
3613	Auszahlungen aus empfangenen Darlehen von Unternehmen und privaten Haushalten			
3614	Auszahlungen aus Finanzschulden	424 416,90	441 600,00	-17 183,10
3615	Auszahlung aus der Rückzahlung von Leasingverbindlichkeiten			
<b>363</b>	<b>Auszahlungen infolge eines Kapitaltausch bei derivativen Finanzinstrumenten mit Grundgeschäft</b>	<b>0,00</b>	<b>0,00</b>	<b>0,00</b>
3630	Auszahlungen infolge eines Kapitaltausch bei derivativen Finanzinstrumenten mit Grundgeschäft			
<b>365</b>	<b>Auszahlungen für den Erwerb von Finanzinstrumenten</b>	<b>0,00</b>	<b>0,00</b>	<b>0,00</b>
3650	Auszahlungen für den Erwerb von Finanzinstrumenten			
<b>36</b>	<b>Summe Auszahlungen aus der Finanzierungstätigkeit</b>	<b>449 165,06</b>	<b>466 400,00</b>	<b>-17 234,94</b>
<b>SA4</b>	<b>Saldo (4) Geldfluss aus der Finanzierungstätigkeit (35 – 36)</b>	<b>157 834,94</b>	<b>162 200,00</b>	<b>-4 365,06</b>
<b>SA5</b>	<b>Saldo (5) Geldfluss aus der voranschlagswirksamen Gebarung (Saldo 3 + Saldo 4)</b>	<b>-1 179 748,49</b>	<b>-1 023 700,00</b>	<b>-156 048,49</b>

## Finanzwirtschaft (Gruppe 9)

MVAG	Mittelverwendungs- und aufbringungsgruppen (1. und 2. Ebene)	RA 2021	VA 2021	RA - VA
<b>311</b>	<b>Einzahlungen aus der operativen Verwaltungstätigkeit</b>	<b>10 413 000,01</b>	<b>10 333 600,00</b>	<b>79 400,01</b>
3111	Einzahlungen aus eigenen Abgaben	6 503 824,50	6 673 600,00	-169 775,50
3112	Einzahlungen aus Ertragsanteilen	3 875 444,03	3 627 000,00	248 444,03
3113	Einzahlungen aus Gebühren			
3114	Einzahlungen aus Leistungen	23 132,64	22 200,00	932,64
3115	Einzahlungen aus Besitz und wirtschaftlicher Tätigkeit			
3116	Einzahlungen aus Veräußerung von geringwertigen Wirtschaftsgütern (GWG) und sonstige Einzahlungen	10 598,84	10 800,00	-201,16
<b>312</b>	<b>Einzahlungen aus Transfers (ohne Kapitaltransfers)</b>	<b>258 100,75</b>	<b>125 800,00</b>	<b>132 300,75</b>
3121	Transferzahlungen von Trägern des öffentlichen Rechts	258 100,75	125 800,00	132 300,75
3122	Transferzahlungen von Beteiligungen			
3123	Transferzahlungen von Unternehmen (inkl. Finanzunternehmen)			
3124	Transferzahlungen von Haushalte und Organisationen ohne Erwerbscharakter			
3125	Transferzahlungen vom Ausland			
3126	Investitions- und Tilgungszuschüsse zwischen Unternehmungen und Betrieben der Gebietskörperschaft und der Gebietskörperschaft			
<b>313</b>	<b>Einzahlungen aus Finanzerträgen</b>	<b>667,72</b>	<b>700,00</b>	<b>-32,28</b>
3131	Einzahlungen aus Zinserträgen	667,72	700,00	-32,28
3133	Einzahlungen aus Gewinnentnahmen von marktbestimmten Betrieben			
3134	Sonstige Einzahlungen aus Finanzerträgen			
3135	Einzahlungen aus Dividenden/Gewinnausschüttungen			
<b>31</b>	<b>Summe Einzahlungen operative Gebarung</b>	<b>10 671 768,48</b>	<b>10 460 100,00</b>	<b>211 668,48</b>
<b>321</b>	<b>Auszahlungen aus Personalaufwand</b>	<b>244 816,52</b>	<b>232 800,00</b>	<b>12 016,52</b>
3211	Auszahlungen für Personalaufwand Bezüge, Nebengebühren, und Mehrleistungsvergütungen)	196 658,07	187 400,00	9 258,07
3212	Auszahlungen für gesetzliche und freiwillige Sozialaufwendungen	48 158,45	45 400,00	2 758,45
3213	Auszahlungen aus sonstigem Personalaufwand			
<b>322</b>	<b>Auszahlungen aus Sachaufwand (ohne Transferaufwand)</b>	<b>773 194,71</b>	<b>924 700,00</b>	<b>-151 505,29</b>
3221	Auszahlungen für Gebrauchs- und Verbrauchsgüter, Handelswaren	2 100,29	5 100,00	-2 999,71
3222	Auszahlungen für Verwaltungs- und Betriebsaufwand	1 133,55	1 100,00	33,55
3223	Auszahlungen für Leasing- und Mietaufwand	852,04	900,00	-47,96
3224	Auszahlungen für Instandhaltung		200,00	-200,00
3225	Sonstige Auszahlungen aus Sachaufwand	769 108,83	917 400,00	-148 291,17
<b>323</b>	<b>Auszahlungen aus Transfers (ohne Kapitaltransfers)</b>	<b>0,00</b>	<b>0,00</b>	<b>0,00</b>
3231	Transferzahlungen an Träger des öffentlichen Rechts			
3232	Transferzahlungen an Beteiligungen			
3233	Transferzahlungen an Unternehmen (inkl. Finanzunternehmen)			

## Finanzwirtschaft (Gruppe 9)

MVAG	Mittelverwendungs- und aufbringungsgruppen (1. und 2. Ebene)	RA 2021	VA 2021	RA - VA
3234	Transferzahlungen an Haushalte und Organisationen ohne Erwerbscharakter			
3235	Transferzahlungen an das Ausland			
3236	Investitions- und Tilgungszuschüsse zwischen Unternehmungen und Betrieben der Gebietskörperschaft und der Gebietskörperschaft			
<b>324</b>	<b>Auszahlungen aus Finanzaufwand</b>	<b>5 534,15</b>	<b>4 900,00</b>	<b>634,15</b>
3241	Auszahlungen für Zinsaufwand, für Finanzierungsleasing, für Forderungskauf, für Finanzschulden und derivative Finanzinstrumente m		200,00	-200,00
3242	Auszahlungen für Zinsen aus derivativen Finanzinstrumenten ohne Grundgeschäft			
3243	Auszahlung aus Gewinnentnahmen von marktbestimmten Betrieben			
3244	Sonstige Auszahlungen aus Finanzaufwendungen	5 534,15	4 700,00	834,15
<b>32</b>	<b>Summe Auszahlungen operative Gebarung</b>	<b>1 023 545,38</b>	<b>1 162 400,00</b>	<b>-138 854,62</b>
<b>SA1</b>	<b>Saldo (1) Geldfluss aus der Operativen Gebarung (31 – 32)</b>	<b>9 648 223,10</b>	<b>9 297 700,00</b>	<b>350 523,10</b>
<b>331</b>	<b>Einzahlungen aus der Investitionstätigkeit</b>	<b>0,00</b>	<b>0,00</b>	<b>0,00</b>
3311	Einzahlungen aus der Veräußerung von immateriellem Vermögen			
3312	Einzahlungen aus der Veräußerung von Grundstücken und Grundstückeinrichtungen			
3313	Einzahlungen aus der Veräußerung von Gebäuden und Bauten			
3314	Einzahlungen aus der Veräußerung von technischen Anlagen, Fahrzeuge und Maschinen			
3315	Einzahlungen aus der Veräußerung von Amts-, Betriebs- und Geschäftsausstattung			
3316	Einzahlungen aus der Veräußerung von Kulturgütern			
3317	Einzahlungen aus der Veräußerung von Beteiligungen			
<b>332</b>	<b>Einzahlungen aus der Rückzahlung von Darlehen sowie gewährten Vorschüssen</b>	<b>0,00</b>	<b>0,00</b>	<b>0,00</b>
3321	Einzahlungen aus Darlehen an Träger des öffentlichen Rechts			
3322	Einzahlungen aus Darlehen an Beteiligungen			
3323	Einzahlungen aus Darlehen an Unternehmen und Haushalte			
3325	Einzahlungen aus Vorschüssen und Anzahlungen			
<b>333</b>	<b>Einzahlungen aus Kapitaltransfers</b>	<b>0,00</b>	<b>0,00</b>	<b>0,00</b>
3331	Kapitaltransferzahlungen von Trägern des öffentlichen Rechts			
3332	Kapitaltransferzahlungen von Beteiligungen			
3333	Kapitaltransferzahlungen von Unternehmen			
3334	Kapitaltransferzahlungen von Haushalten und Organisationen ohne Erwerbscharakter			
3335	Kapitaltransferzahlungen vom Ausland			
<b>33</b>	<b>Summe Einzahlungen investive Gebarung</b>	<b>0,00</b>	<b>0,00</b>	<b>0,00</b>
<b>341</b>	<b>Auszahlungen aus der Investitionstätigkeit</b>	<b>347,28</b>	<b>300,00</b>	<b>47,28</b>
3411	Auszahlungen für den Erwerb von immateriellem Vermögen	347,28	300,00	47,28

## Finanzwirtschaft (Gruppe 9)

MVAG	Mittelverwendungs- und aufbringungsgruppen (1. und 2. Ebene)	RA 2021	VA 2021	RA - VA
3412	Auszahlungen für den Erwerb von Grundstücken und Grundstückseinrichtungen			
3413	Auszahlungen für den Erwerb von Gebäuden und Bauten			
3414	Auszahlungen für den Erwerb von technischen Anlagen, Fahrzeuge und Maschinen			
3415	Auszahlungen für den Erwerb von Amts-, Betriebs- und Geschäftsausstattung			
3416	Auszahlungen für den Erwerb von Kulturgütern			
3417	Auszahlungen für den Erwerb von Beteiligungen			
<b>342</b>	<b>Auszahlungen von gewährten Darlehen sowie gewährten Vorschüssen</b>	<b>0,00</b>	<b>0,00</b>	<b>0,00</b>
3421	Auszahlung von Darlehen an Träger des öffentlichen Rechts			
3422	Auszahlung von Darlehen an Beteiligungen			
3423	Auszahlung von Darlehen an Unternehmen und Haushalte			
3425	Auszahlungen von Vorschüssen und Anzahlungen			
<b>343</b>	<b>Auszahlungen aus Kapitaltransfers</b>	<b>0,00</b>	<b>0,00</b>	<b>0,00</b>
3431	Kapitaltransferzahlungen an Träger des öffentlichen Rechts			
3432	Kapitaltransferzahlungen an Beteiligungen			
3433	Kapitaltransferzahlungen an Unternehmen (Finanzunternehmen)			
3434	Kapitaltransferzahlungen an Haushalte und Organisationen ohne Erwerbscharakter			
3435	Kapitaltransferzahlungen an das Ausland			
<b>34</b>	<b>Summe Auszahlungen investive Gebarung</b>	<b>347,28</b>	<b>300,00</b>	<b>47,28</b>
<b>SA2</b>	<b>Saldo (2) Geldfluss aus der Investiven Gebarung (33 – 34)</b>	<b>-347,28</b>	<b>-300,00</b>	<b>-47,28</b>
<b>SA3</b>	<b>Saldo (3) Nettofinanzierungssaldo (Saldo 1 + Saldo 2)</b>	<b>9 647 875,82</b>	<b>9 297 400,00</b>	<b>350 475,82</b>
<b>351</b>	<b>Einzahlungen aus der Aufnahme von Finanzschulden</b>	<b>0,00</b>	<b>0,00</b>	<b>0,00</b>
3511	Einzahlungen aus empfangenen Darlehen von öffentlichen Körperschaften und Rechtsträgern			
3512	Einzahlungen aus empfangenen Darlehen von Beteiligungen			
3513	Einzahlungen aus empfangenen Darlehen von Unternehmen und privaten Haushalten			
3514	Einzahlungen aus Finanzschulden (Finanzunternehmen)			
<b>353</b>	<b>Einzahlungen infolge eines Kapitaltausch bei derivativen Finanzinstrumenten mit Grundgeschäft</b>	<b>0,00</b>	<b>0,00</b>	<b>0,00</b>
3530	Einzahlungen infolge eines Kapitaltausch bei derivativen Finanzinstrumenten mit Grundgeschäft			
<b>355</b>	<b>Einzahlungen aus dem Abgang von Finanzinstrumenten</b>	<b>0,00</b>	<b>0,00</b>	<b>0,00</b>
3550	Einzahlungen aus dem Abgang von Finanzinstrumenten			
<b>35</b>	<b>Summe Einzahlungen aus der Finanzierungstätigkeit</b>	<b>0,00</b>	<b>0,00</b>	<b>0,00</b>
<b>361</b>	<b>Auszahlungen aus der Tilgung von Finanzschulden</b>	<b>0,00</b>	<b>0,00</b>	<b>0,00</b>

## Finanzwirtschaft (Gruppe 9)

MVAG	Mittelverwendungs- und aufbringungsgruppen (1. und 2. Ebene)	RA 2021	VA 2021	RA - VA
3611	Auszahlungen aus empfangenen Darlehen von öffentlichen Körperschaften und Rechtsträgern			
3612	Auszahlungen aus empfangenen Darlehen von Beteiligungen			
3613	Auszahlungen aus empfangenen Darlehen von Unternehmen und privaten Haushalten			
3614	Auszahlungen aus Finanzschulden			
3615	Auszahlung aus der Rückzahlung von Leasingverbindlichkeiten			
<b>363</b>	<b>Auszahlungen infolge eines Kapitaltausch bei derivativen Finanzinstrumenten mit Grundgeschäft</b>	<b>0,00</b>	<b>0,00</b>	<b>0,00</b>
3630	Auszahlungen infolge eines Kapitaltausch bei derivativen Finanzinstrumenten mit Grundgeschäft			
<b>365</b>	<b>Auszahlungen für den Erwerb von Finanzinstrumenten</b>	<b>0,00</b>	<b>0,00</b>	<b>0,00</b>
3650	Auszahlungen für den Erwerb von Finanzinstrumenten			
<b>36</b>	<b>Summe Auszahlungen aus der Finanzierungstätigkeit</b>	<b>0,00</b>	<b>0,00</b>	<b>0,00</b>
<b>SA4</b>	<b>Saldo (4) Geldfluss aus der Finanzierungstätigkeit (35 – 36)</b>	<b>0,00</b>	<b>0,00</b>	<b>0,00</b>
<b>SA5</b>	<b>Saldo (5) Geldfluss aus der voranschlagswirksamen Gebarung (Saldo 3 + Saldo 4)</b>	<b>9 647 875,82</b>	<b>9 297 400,00</b>	<b>350 475,82</b>

Finanzierungshaushalt Gesamt 1. und 2. Ebene (Anlage 1b)  
- interne Vergütungen enthalten





MVAG	Mittelverwendungs- und aufbringungsgruppen (1. und 2. Ebene)	RA 2021	VA 2021	RA - VA
<b>311</b>	<b>Einzahlungen aus der operativen Verwaltungstätigkeit</b>	<b>14 749 656,24</b>	<b>14 728 200,00</b>	<b>21 456,24</b>
3111	Einzahlungen aus eigenen Abgaben	6 503 824,50	6 673 600,00	-169 775,50
3112	Einzahlungen aus Ertragsanteilen	3 875 444,03	3 627 000,00	248 444,03
3113	Einzahlungen aus Gebühren	909 803,12	952 500,00	-42 696,88
3114	Einzahlungen aus Leistungen	1 764 552,56	1 814 600,00	-50 047,44
3115	Einzahlungen aus Besitz und wirtschaftlicher Tätigkeit	129 820,32	133 500,00	-3 679,68
3116	Einzahlungen aus Veräußerung von geringwertigen Wirtschaftsgütern (GWG) und sonstige Einzahlungen	1 566 211,71	1 527 000,00	39 211,71
<b>312</b>	<b>Einzahlungen aus Transfers (ohne Kapitaltransfers)</b>	<b>2 225 023,71</b>	<b>2 128 500,00</b>	<b>96 523,71</b>
3121	Transferzahlungen von Trägern des öffentlichen Rechts	1 608 991,84	1 490 400,00	118 591,84
3122	Transferzahlungen von Beteiligungen			
3123	Transferzahlungen von Unternehmen (inkl. Finanzunternehmen)	583 677,57	591 300,00	-7 622,43
3124	Transferzahlungen von Haushalte und Organisationen ohne Erwerbscharakter	32 354,30	46 800,00	-14 445,70
3125	Transferzahlungen vom Ausland			
3126	Investitions- und Tilgungszuschüsse zwischen Unternehmungen und Betrieben der Gebietskörperschaft und der Gebietskörperschaft			
<b>313</b>	<b>Einzahlungen aus Finanzerträgen</b>	<b>794,70</b>	<b>700,00</b>	<b>94,70</b>
3131	Einzahlungen aus Zinserträgen	794,70	700,00	94,70
3133	Einzahlungen aus Gewinnentnahmen von marktbestimmten Betrieben			
3134	Sonstige Einzahlungen aus Finanzerträgen			
3135	Einzahlungen aus Dividenden/Gewinnausschüttungen			
<b>31</b>	<b>Summe Einzahlungen operative Gebarung</b>	<b>16 975 474,65</b>	<b>16 857 400,00</b>	<b>118 074,65</b>
<b>321</b>	<b>Auszahlungen aus Personalaufwand</b>	<b>4 129 950,82</b>	<b>4 193 000,00</b>	<b>-63 049,18</b>
3211	Auszahlungen für Personalaufwand Bezüge, Nebengebühren, und Mehrleistungsvergütungen)	3 298 205,82	3 304 300,00	-6 094,18
3212	Auszahlungen für gesetzliche und freiwillige Sozialaufwendungen	831 745,00	888 700,00	-56 955,00
3213	Auszahlungen aus sonstigem Personalaufwand			
<b>322</b>	<b>Auszahlungen aus Sachaufwand (ohne Transferaufwand)</b>	<b>5 319 764,72</b>	<b>5 946 500,00</b>	<b>-626 735,28</b>
3221	Auszahlungen für Gebrauchs- und Verbrauchsgüter, Handelswaren	341 925,09	341 500,00	425,09
3222	Auszahlungen für Verwaltungs- und Betriebsaufwand	376 232,87	376 300,00	-67,13
3223	Auszahlungen für Leasing- und Mietaufwand	398 601,12	403 500,00	-4 898,88
3224	Auszahlungen für Instandhaltung	674 754,02	642 700,00	32 054,02
3225	Sonstige Auszahlungen aus Sachaufwand	3 528 251,62	4 182 500,00	-654 248,38
<b>323</b>	<b>Auszahlungen aus Transfers (ohne Kapitaltransfers)</b>	<b>6 118 318,59</b>	<b>5 988 000,00</b>	<b>130 318,59</b>
3231	Transferzahlungen an Träger des öffentlichen Rechts	4 916 921,54	4 730 500,00	186 421,54
3232	Transferzahlungen an Beteiligungen			
3233	Transferzahlungen an Unternehmen (inkl. Finanzunternehmen)	246 527,60	257 800,00	-11 272,40
3234	Transferzahlungen an Haushalte und Organisationen ohne Erwerbscharakter	954 869,45	999 700,00	-44 830,55

MVAG	Mittelverwendungs- und aufbringungsgruppen (1. und 2. Ebene)	RA 2021	VA 2021	RA - VA
3235	Transferzahlungen an das Ausland			
3236	Investitions- und Tilgungszuschüsse zwischen Unternehmungen und Betrieben der Gebietskörperschaft und der Gebietskörperschaft			
<b>324</b>	<b>Auszahlungen aus Finanzaufwand</b>	<b>94 880,73</b>	<b>124 600,00</b>	<b>-29 719,27</b>
3241	Auszahlungen für Zinsaufwand, für Finanzierungsleasing, für Forderungskauf, für Finanzschulden und derivative Finanzinstrumente m	89 296,00	119 800,00	-30 504,00
3242	Auszahlungen für Zinsen aus derivativen Finanzinstrumenten ohne Grundgeschäft			
3243	Auszahlung aus Gewinnentnahmen von marktbestimmten Betrieben			
3244	Sonstige Auszahlungen aus Finanzaufwendungen	5 584,73	4 800,00	784,73
<b>32</b>	<b>Summe Auszahlungen operative Gebarung</b>	<b>15 662 914,86</b>	<b>16 252 100,00</b>	<b>-589 185,14</b>
<b>SA1</b>	<b>Saldo (1) Geldfluss aus der Operativen Gebarung (31 – 32)</b>	<b>1 312 559,79</b>	<b>605 300,00</b>	<b>707 259,79</b>
<b>331</b>	<b>Einzahlungen aus der Investitionstätigkeit</b>	<b>174 490,00</b>	<b>570 000,00</b>	<b>-395 510,00</b>
3311	Einzahlungen aus der Veräußerung von immateriellem Vermögen			
3312	Einzahlungen aus der Veräußerung von Grundstücken und Grundstückeinrichtungen	174 490,00	570 000,00	-395 510,00
3313	Einzahlungen aus der Veräußerung von Gebäuden und Bauten			
3314	Einzahlungen aus der Veräußerung von technischen Anlagen, Fahrzeuge und Maschinen			
3315	Einzahlungen aus der Veräußerung von Amts-, Betriebs- und Geschäftsausstattung			
3316	Einzahlungen aus der Veräußerung von Kulturgütern			
3317	Einzahlungen aus der Veräußerung von Beteiligungen			
<b>332</b>	<b>Einzahlungen aus der Rückzahlung von Darlehen sowie gewährten Vorschüssen</b>	<b>10 153,95</b>	<b>12 000,00</b>	<b>-1 846,05</b>
3321	Einzahlungen aus Darlehen an Träger des öffentlichen Rechts			
3322	Einzahlungen aus Darlehen an Beteiligungen			
3323	Einzahlungen aus Darlehen an Unternehmen und Haushalte			
3325	Einzahlungen aus Vorschüssen und Anzahlungen	10 153,95	12 000,00	-1 846,05
<b>333</b>	<b>Einzahlungen aus Kapitaltransfers</b>	<b>406 477,41</b>	<b>439 500,00</b>	<b>-33 022,59</b>
3331	Kapitaltransferzahlungen von Trägern des öffentlichen Rechts	69 993,23	138 600,00	-68 606,77
3332	Kapitaltransferzahlungen von Beteiligungen			
3333	Kapitaltransferzahlungen von Unternehmen	24 570,62	25 200,00	-629,38
3334	Kapitaltransferzahlungen von Haushalten und Organisationen ohne Erwerbscharakter	311 913,56	275 700,00	36 213,56
3335	Kapitaltransferzahlungen vom Ausland			
<b>33</b>	<b>Summe Einzahlungen investive Gebarung</b>	<b>591 121,36</b>	<b>1 021 500,00</b>	<b>-430 378,64</b>
<b>341</b>	<b>Auszahlungen aus der Investitionstätigkeit</b>	<b>3 036 163,88</b>	<b>4 390 200,00</b>	<b>-1 354 036,12</b>
3411	Auszahlungen für den Erwerb von immateriellem Vermögen	81 070,21	14 500,00	66 570,21
3412	Auszahlungen für den Erwerb von Grundstücken und Grundstückseinrichtungen	2 906 884,67	4 247 100,00	-1 340 215,33
3413	Auszahlungen für den Erwerb von Gebäuden und Bauten		45 000,00	-45 000,00
3414	Auszahlungen für den Erwerb von technischen Anlagen, Fahrzeuge und Maschinen	3 918,61	900,00	3 018,61

MVAG	Mittelverwendungs- und aufbringungsgruppen (1. und 2. Ebene)	RA 2021	VA 2021	RA - VA
3415	Auszahlungen für den Erwerb von Amts-, Betriebs- und Geschäftsausstattung	44 290,39	82 700,00	-38 409,61
3416	Auszahlungen für den Erwerb von Kulturgütern			
3417	Auszahlungen für den Erwerb von Beteiligungen			
<b>342</b>	<b>Auszahlungen von gewährten Darlehen sowie gewährten Vorschüssen</b>	<b>316 159,00</b>	<b>371 500,00</b>	<b>-55 341,00</b>
3421	Auszahlung von Darlehen an Träger des öffentlichen Rechts			
3422	Auszahlung von Darlehen an Beteiligungen			
3423	Auszahlung von Darlehen an Unternehmen und Haushalte			
3425	Auszahlungen von Vorschüssen und Anzahlungen	316 159,00	371 500,00	-55 341,00
<b>343</b>	<b>Auszahlungen aus Kapitaltransfers</b>	<b>32 214,13</b>	<b>29 800,00</b>	<b>2 414,13</b>
3431	Kapitaltransferzahlungen an Träger des öffentlichen Rechts	32 214,13	29 800,00	2 414,13
3432	Kapitaltransferzahlungen an Beteiligungen			
3433	Kapitaltransferzahlungen an Unternehmen (Finanzunternehmen)			
3434	Kapitaltransferzahlungen an Haushalte und Organisationen ohne Erwerbscharakter			
3435	Kapitaltransferzahlungen an das Ausland			
<b>34</b>	<b>Summe Auszahlungen investive Gebarung</b>	<b>3 384 537,01</b>	<b>4 791 500,00</b>	<b>-1 406 962,99</b>
<b>SA2</b>	<b>Saldo (2) Geldfluss aus der Investiven Gebarung (33 – 34)</b>	<b>-2 793 415,65</b>	<b>-3 770 000,00</b>	<b>976 584,35</b>
<b>SA3</b>	<b>Saldo (3) Nettofinanzierungssaldo (Saldo 1 + Saldo 2)</b>	<b>-1 480 855,86</b>	<b>-3 164 700,00</b>	<b>1 683 844,14</b>
<b>351</b>	<b>Einzahlungen aus der Aufnahme von Finanzschulden</b>	<b>1 299 800,00</b>	<b>1 681 400,00</b>	<b>-381 600,00</b>
3511	Einzahlungen aus empfangenen Darlehen von öffentlichen Körperschaften und Rechtsträgern			
3512	Einzahlungen aus empfangenen Darlehen von Beteiligungen			
3513	Einzahlungen aus empfangenen Darlehen von Unternehmen und privaten Haushalten			
3514	Einzahlungen aus Finanzschulden (Finanzunternehmen)	1 299 800,00	1 681 400,00	-381 600,00
<b>353</b>	<b>Einzahlungen infolge eines Kapitaltausch bei derivativen Finanzinstrumenten mit Grundgeschäft</b>	<b>0,00</b>	<b>0,00</b>	<b>0,00</b>
3530	Einzahlungen infolge eines Kapitaltausch bei derivativen Finanzinstrumenten mit Grundgeschäft			
<b>355</b>	<b>Einzahlungen aus dem Abgang von Finanzinstrumenten</b>	<b>0,00</b>	<b>0,00</b>	<b>0,00</b>
3550	Einzahlungen aus dem Abgang von Finanzinstrumenten			
<b>35</b>	<b>Summe Einzahlungen aus der Finanzierungstätigkeit</b>	<b>1 299 800,00</b>	<b>1 681 400,00</b>	<b>-381 600,00</b>
<b>361</b>	<b>Auszahlungen aus der Tilgung von Finanzschulden</b>	<b>798 641,40</b>	<b>815 700,00</b>	<b>-17 058,60</b>
3611	Auszahlungen aus empfangenen Darlehen von öffentlichen Körperschaften und Rechtsträgern	24 748,16	24 800,00	-51,84
3612	Auszahlungen aus empfangenen Darlehen von Beteiligungen			
3613	Auszahlungen aus empfangenen Darlehen von Unternehmen und privaten Haushalten			
3614	Auszahlungen aus Finanzschulden	773 893,24	790 900,00	-17 006,76

MVAG	Mittelverwendungs- und aufbringungsgruppen (1. und 2. Ebene)	RA 2021	VA 2021	RA - VA
3615	Auszahlung aus der Rückzahlung von Leasingverbindlichkeiten			
<b>363</b>	<b>Auszahlungen infolge eines Kapitaltausch bei derivativen Finanzinstrumenten mit Grundgeschäft</b>	<b>0,00</b>	<b>0,00</b>	<b>0,00</b>
3630	Auszahlungen infolge eines Kapitaltausch bei derivativen Finanzinstrumenten mit Grundgeschäft			
<b>365</b>	<b>Auszahlungen für den Erwerb von Finanzinstrumenten</b>	<b>0,00</b>	<b>0,00</b>	<b>0,00</b>
3650	Auszahlungen für den Erwerb von Finanzinstrumenten			
<b>36</b>	<b>Summe Auszahlungen aus der Finanzierungstätigkeit</b>	<b>798 641,40</b>	<b>815 700,00</b>	<b>-17 058,60</b>
<b>SA4</b>	<b>Saldo (4) Geldfluss aus der Finanzierungstätigkeit (35 – 36)</b>	<b>501 158,60</b>	<b>865 700,00</b>	<b>-364 541,40</b>
<b>SA5</b>	<b>Saldo (5) Geldfluss aus der voranschlagswirksamen Gebarung (Saldo 3 + Saldo 4)</b>	<b>-979 697,26</b>	<b>-2 299 000,00</b>	<b>1 319 302,74</b>
<b>411</b>	<b>Einzahlungen aus nicht voranschlagswirksamen Forderungen</b>	<b>2 422 526,52</b>		
4110	Einzahlungen aus nicht voranschlagswirksamen Forderungen	2 422 526,52		
<b>412</b>	<b>Einzahlungen aus nicht voranschlagswirksamen Verbindlichkeiten</b>	<b>5 377 226,96</b>		
4120	Einzahlungen aus nicht voranschlagswirksamen Verbindlichkeiten	5 377 226,96		
<b>413</b>	<b>Einzahlungen aus der Aufnahme von zur Kassenstärkung eingegangenen Geldverbindlichkeiten (Barvorlagen)</b>	<b>450,00</b>		
4130	Einzahlungen aus der Aufnahme von zur Kassenstärkung eingegangenen Geldverbindlichkeiten (Barvorlagen)	450,00		
<b>41</b>	<b>Summe Einzahlungen aus der nicht voranschlagswirksamen Gebarung</b>	<b>7 800 203,48</b>		
<b>421</b>	<b>Auszahlungen aus nicht voranschlagswirksamen Forderungen</b>	<b>2 351 527,52</b>		
4210	Auszahlungen aus nicht voranschlagswirksamen Forderungen	2 351 527,52		
<b>422</b>	<b>Auszahlungen aus nicht voranschlagswirksamen Verbindlichkeiten</b>	<b>5 420 143,92</b>		
4220	Auszahlungen aus nicht voranschlagswirksamen Verbindlichkeiten	5 420 143,92		
<b>423</b>	<b>Auszahlungen zur Tilgung von zur Kassenstärkung eingegangenen Geldverbindlichkeiten (Barvorlagen)</b>	<b>675,00</b>		
4230	Auszahlungen zur Tilgung von zur Kassenstärkung eingegangenen Geldverbindlichkeiten (Barvorlagen)	675,00		
<b>42</b>	<b>Summe Auszahlungen aus der nicht voranschlagswirksamen Gebarung</b>	<b>7 772 346,44</b>		
<b>SA6</b>	<b>Geldfluss aus der nicht voranschlagswirksamen Gebarung</b>	<b>27 857,04</b>		
<b>SA7</b>	<b>Veränderung an Liquiden Mitteln (Saldo 5 + Saldo 6)</b>	<b>-951 840,22</b>		
	<b>Anfangsbestand liquide Mittel (115 zum 31.12.2020)</b>	<b>3 637 502,41</b>		
	<b>Endbestand liquide Mittel (115 zum 31.12.2021)</b>	<b>2 685 662,19</b>		
	<b>davon Zahlungsmittelreserven (1152 zum 31.12.2021)</b>	<b>62 808,28</b>		

Vermögenshaushalt (Anlage 1c)



AKTIVA		Code	Endbestand 31.12.2020	Endbestand 31.12.2021	Veränderung
<b>A</b>	<b>Langfristiges Vermögen</b>	<b>10</b>	<b>38 878 631,76</b>	<b>40 647 072,67</b>	<b>1 768 440,91</b>
<b>A.I</b>	<b>Immaterielle Vermögenswerte</b>	<b>101</b>	<b>399 039,83</b>	<b>439 449,20</b>	<b>40 409,37</b>
<b>A.II</b>	<b>Sachanlagen</b>	<b>102</b>	<b>38 312 423,71</b>	<b>39 890 017,71</b>	<b>1 577 594,00</b>
A.II.1	Grundstücke, Grundstückseinrichtungen und Infrastruktur	1021	19 325 792,97	20 938 125,83	1 612 332,86
A.II.2	Gebäude und Bauten	1022	9 968 188,65	9 577 519,48	-390 669,17
A.II.3	Wasser- und Abwasserbauten und -anlagen	1023	7 302 353,49	7 859 849,35	557 495,86
A.II.4	Sonderanlagen	1024	664 118,94	606 132,12	-57 986,82
A.II.5	Technische Anlagen, Fahrzeuge und Maschinen	1025	160 983,31	127 719,19	-33 264,12
A.II.6	Amts-, Betriebs- und Geschäftsausstattung	1026	509 898,99	477 471,74	-32 427,25
A.II.7	Kulturgüter	1027	3 200,00	3 200,00	0,00
A.II.8	Geleistete Anzahlungen für Anlagen und Anlagen in Bau	1028	377 887,36	300 000,00	-77 887,36
<b>A.III</b>	<b>Aktive Finanzinstrumente/Langfristiges Finanzvermögen</b>	<b>103</b>	<b>0,00</b>	<b>0,00</b>	<b>0,00</b>
A.III.1	Bis zur Endfälligkeit gehaltene Finanzinstrumente	1031	0,00	0,00	0,00
A.III.2	Zur Veräußerung verfügbare Finanzinstrumente	1032	0,00	0,00	0,00
A.III.3	Participations- und Hybridkapital	1033	0,00	0,00	0,00
A.III.4	Derivative Finanzinstrumente ohne Grundgeschäft	1034	0,00	0,00	0,00
<b>A.IV</b>	<b>Beteiligungen</b>	<b>104</b>	<b>7 630,00</b>	<b>7 630,00</b>	<b>0,00</b>
A.IV.1	Beteiligungen an verbundenen Unternehmen	1041	0,00	0,00	0,00
A.IV.2	Beteiligungen an assoziierten Unternehmen	1042	0,00	0,00	0,00
A.IV.3	Sonstige Beteiligungen	1043	7 630,00	7 630,00	0,00
A.IV.4	Verwaltete Einrichtungen, die der Kontrolle unterliegen	1044	0,00	0,00	0,00
<b>A.V</b>	<b>Langfristige Forderungen</b>	<b>106</b>	<b>159 538,22</b>	<b>309 975,76</b>	<b>150 437,54</b>
A.V.1	Langfristige Forderungen aus Lieferungen und Leistungen	1061	0,00	0,00	0,00
A.V.2	Langfristige Forderungen aus gewährten Darlehen	1062	0,00	0,00	0,00
A.V.3	Sonstige langfristige Forderungen	1063	159 538,22	309 975,76	150 437,54

AKTIVA		Code	Endbestand 31.12.2020	Endbestand 31.12.2021	Veränderung
<b>B</b>	<b>Kurzfristiges Vermögen</b>	<b>11</b>	<b>3 820 935,84</b>	<b>3 013 789,28</b>	<b>-807 146,56</b>
<b>B.I</b>	<b>Kurzfristige Forderungen</b>	<b>113</b>	<b>183 433,43</b>	<b>328 127,09</b>	<b>144 693,66</b>
B.I.1	Kurzfristige Forderungen aus Lieferungen und Leistungen	1131	11 933,56	19 301,88	7 368,32
B.I.2	Kurzfristige Forderungen aus Abgaben	1132	12 612,12	219 834,17	207 222,05
B.I.3	Sonstige kurzfristige Forderungen	1133	0,00	0,00	0,00
B.I.4	Sonstige kurzfristige Forderungen (nicht voranschlagswirksame Gebarung)	1134	158 887,75	88 991,04	-69 896,71
<b>B.II</b>	<b>Vorräte</b>	<b>114</b>	<b>0,00</b>	<b>0,00</b>	<b>0,00</b>
B.II.1	Vorräte	1141	0,00	0,00	0,00
B.II.2	Gegebene Anzahlungen auf Vorräte	1142	0,00	0,00	0,00
<b>B.III</b>	<b>Liquide Mittel</b>	<b>115</b>	<b>3 637 502,41</b>	<b>2 685 662,19</b>	<b>-951 840,22</b>
B.III.1	Kassa, Bankguthaben, Schecks	1151	3 574 095,32	2 622 853,91	-951 241,41
B.III.2	Zahlungsmittelreserven	1152	63 407,09	62 808,28	-598,81
<b>B.IV</b>	<b>Aktive Finanzinstrumente/Kurzfristiges Finanzvermögen</b>	<b>116</b>	<b>0,00</b>	<b>0,00</b>	<b>0,00</b>
B.IV.1	Aktive Finanzinstrumente/Kurzfristiges Finanzvermögen	1160	0,00	0,00	0,00
<b>B.V</b>	<b>Aktive Rechnungsabgrenzung</b>	<b>117</b>	<b>0,00</b>	<b>0,00</b>	<b>0,00</b>
B.V.1	Aktive Rechnungsabgrenzung	1170	0,00	0,00	0,00
<b>Summe Aktiva (10 + 11)</b>			<b>42 699 567,60</b>	<b>43 660 861,95</b>	<b>961 294,35</b>



PASSIVA		Code	Endbestand 31.12.2020	Endbestand 31.12.2021	Veränderung
<b>C</b>	<b>Nettovermögen (Ausgleichsposten)</b>	<b>12</b>	<b>26 073 185,83</b>	<b>26 238 834,65</b>	<b>165 648,82</b>
<b>C.I</b>	<b>Saldo der Eröffnungsbilanz</b>	<b>121</b>	<b>12 167 944,36</b>	<b>12 167 944,36</b>	<b>0,00</b>
C.I.1	Saldo der Eröffnungsbilanz	1210	12 167 944,36	12 167 944,36	0,00
<b>C.II</b>	<b>Kumuliertes Nettoergebnis</b>	<b>122</b>	<b>1 012 834,38</b>	<b>1 179 082,01</b>	<b>166 247,63</b>
C.II.1	Kumuliertes Nettoergebnis	1220	1 012 834,38	1 179 082,01	166 247,63
<b>C.III</b>	<b>Haushaltsrücklagen</b>	<b>123</b>	<b>12 892 407,09</b>	<b>12 891 808,28</b>	<b>-598,81</b>
C.III.1	Haushaltsrücklagen	1230	12 892 407,09	12 891 808,28	-598,81
<b>C.IV</b>	<b>Neubewertungsrücklagen (Umbewertungskonto)</b>	<b>124</b>	<b>0,00</b>	<b>0,00</b>	<b>0,00</b>
C.IV.1	Neubewertungsrücklagen (Umbewertungskonto)	1240	0,00	0,00	0,00
<b>C.V</b>	<b>Fremdwährungsumrechnungsrücklagen</b>	<b>125</b>	<b>0,00</b>	<b>0,00</b>	<b>0,00</b>
C.V.1	Fremdwährungsumrechnungsrücklagen	1250	0,00	0,00	0,00
<b>D</b>	<b>Sonderposten Investitionszuschüsse (Kapitaltransfers)</b>	<b>13</b>	<b>4 612 666,44</b>	<b>4 970 767,25</b>	<b>358 100,81</b>
<b>D.I</b>	<b>Investitionszuschüsse</b>	<b>131</b>	<b>4 612 666,44</b>	<b>4 970 767,25</b>	<b>358 100,81</b>
D.I.1	Investitionszuschüsse von Trägern öffentlichen Rechts	1311	1 876 508,13	2 004 765,75	128 257,62
D.I.2	Investitionszuschüsse von Beteiligungen	1312	0,00	0,00	0,00
D.I.3	Investitionszuschüsse von übrigen	1313	2 736 158,31	2 966 001,50	229 843,19
<b>E</b>	<b>Langfristige Fremdmittel</b>	<b>14</b>	<b>11 739 946,60</b>	<b>12 209 547,17</b>	<b>469 600,57</b>
<b>E.I</b>	<b>Langfristige Finanzschulden, netto</b>	<b>141</b>	<b>10 607 352,59</b>	<b>11 108 511,19</b>	<b>501 158,60</b>
E.I.1	Langfristige Finanzschulden	1411	10 607 352,59	11 108 511,19	501 158,60
E.I.2	Langfristige Forderungen aus derivativen Finanzinstrumenten mit Grundgeschäft (-)	1412	0,00	0,00	0,00
E.I.3	Langfristige Verbindlichkeiten aus derivativen Finanzinstrumenten mit Grundgeschäft	1413	0,00	0,00	0,00
<b>E.II</b>	<b>Langfristige Verbindlichkeiten</b>	<b>142</b>	<b>0,00</b>	<b>0,00</b>	<b>0,00</b>
E.II.1	Langfristige Verbindlichkeiten aus Lieferungen und Leistungen	1421	0,00	0,00	0,00
E.II.2	Leasingverbindlichkeiten	1422	0,00	0,00	0,00
E.II.3	Sonstige langfristige Verbindlichkeiten	1423	0,00	0,00	0,00

PASSIVA		Code	Endbestand 31.12.2020	Endbestand 31.12.2021	Veränderung
<b>E.III</b>	<b>Langfristige Rückstellungen</b>	<b>143</b>	<b>1 132 594,01</b>	<b>1 101 035,98</b>	<b>-31 558,03</b>
E.III.1	Rückstellungen für Abfertigungen	1431	795 779,52	772 499,41	-23 280,11
E.III.2	Rückstellungen für Jubiläumswendungen	1432	336 814,49	328 536,57	-8 277,92
E.III.3	Rückstellungen für Haftungen	1433	0,00	0,00	0,00
E.III.4	Rückstellungen für Sanierungen von Altlasten	1434	0,00	0,00	0,00
E.III.5	Rückstellungen für Pensionen	1435	0,00	0,00	0,00
E.III.6	Sonstige langfristige Rückstellungen	1436	0,00	0,00	0,00
<b>F</b>	<b>Kurzfristige Fremdmittel</b>	<b>15</b>	<b>273 768,73</b>	<b>241 712,88</b>	<b>-32 055,85</b>
<b>F.I</b>	<b>Kurzfristige Finanzschulden, netto</b>	<b>151</b>	<b>0,00</b>	<b>0,00</b>	<b>0,00</b>
F.I.1	Kurzfristige Finanzschulden	1511	0,00	0,00	0,00
F.I.2	Kurzfristige Forderungen aus derivativen Finanzinstrumenten mit Grundgeschäft (-)	1512	0,00	0,00	0,00
F.I.3	Kurzfristige Verbindlichkeiten aus derivativen Finanzinstrumenten mit Grundgeschäft	1513	0,00	0,00	0,00
<b>F.II</b>	<b>Kurzfristige Verbindlichkeiten</b>	<b>152</b>	<b>273 768,73</b>	<b>241 712,88</b>	<b>-32 055,85</b>
F.II.1	Kurzfristige Verbindlichkeiten aus Lieferungen und Leistungen	1521	19 581,33	29 410,01	9 828,68
F.II.2	Kurzfristige Verbindlichkeiten aus Abgaben	1522	0,00	0,00	0,00
F.II.3	Sonstige kurzfristige Verbindlichkeiten	1523	0,00	0,00	0,00
F.II.4	Sonstige kurzfristige Verbindlichkeiten (nicht voranschlagswirksame Gebarung)	1524	254 187,40	212 302,87	-41 884,53
<b>F.III</b>	<b>Kurzfristige Rückstellungen</b>	<b>153</b>	<b>0,00</b>	<b>0,00</b>	<b>0,00</b>
F.III.1	Rückstellungen für Prozesskosten	1531	0,00	0,00	0,00
F.III.2	Rückstellungen für ausstehende Rechnungen	1532	0,00	0,00	0,00
F.III.3	Rückstellungen für nicht konsumierte Urlaube	1533	0,00	0,00	0,00
F.III.4	Sonstige kurzfristige Rückstellungen	1534	0,00	0,00	0,00
<b>F.IV</b>	<b>Passive Rechnungsabgrenzung</b>	<b>154</b>	<b>0,00</b>	<b>0,00</b>	<b>0,00</b>
F.IV.1	Passive Rechnungsabgrenzung	1540	0,00	0,00	0,00
<b>Summe Passiva (12 + 13 + 14 + 15)</b>			<b>42 699 567,60</b>	<b>43 660 861,95</b>	<b>961 294,35</b>

Haushaltspotential



**Rechnungsabschluss 2021**

Stadtgemeinde Wieselburg

**Haushaltspotential (aufbauend auf der Ergebnisrechnung)**

MVAG	Mittelverwendungs- und -aufbringungsgruppen	Mittelaufbringung	Mittelverwendung	Saldo
211	Erträge aus der operativen Verwaltungstätigkeit	15.158.457,81		
212	Erträge aus Transfers	2.417.832,80		
213	Finanzerträge	794,70		
Summe Erträge (SU 21)		<b>17.577.085,31</b>		
2117	Nicht finanzierungswirksame operative Erträge (Auflösung von Rückstellungen und Aktivierte Eigenleistungen)	-195.468,63		
2127	Nicht finanzierungswirksamer Transferertrag (Auflösung von Investitionszuschüssen)	-192.809,09		
2136	Sonstige nicht finanzierungswirksame Finanzerträge (Auflösung von RS Bewertung von Beteiligungen und aktiven Finanzinstrumenten)			
Nicht finanzwirksame Erträge		<b>-388.277,72</b>		
Finanzwirksame Erträge		<b>17.188.807,59</b>		
221	Personalaufwand		4.208.071,26	
222	Sachaufwand (ohne Transferaufwand)		6.957.952,74	
223	Transferaufwand (laufende Transfers und Kapitaltransfers)		6.150.532,72	
224	Finanzaufwand		94.879,77	
Summe Aufwendungen (SU 22)			<b>17.411.436,49</b>	
2214	Nicht finanzierungswirksamer Personalaufwand (Dotierung RS für Abfertigungen, Jubiläum u. nicht konsumierte Urlaube)		-78.120,44	
2226	Nicht finanzierungswirksamer Sachaufwand (inkl. Abschreibungen, Dotierung von RS Prozess, ausstehende Rechnungen)		-1.629.460,67	
2237	Nicht finanzierungswirksamer Transferaufwand (Dotierungen von RS f. Pensionen)			
2245	Nicht finanzierungswirksamer Finanzaufwand (Wertberichtigungen zu Finanzinstrumenten, Aufwendungen aus der Bewertung von Beteiligungen)			
Nicht finanzwirksame Aufwendungen			<b>-1.707.581,11</b>	
Finanzwirksame Aufwendungen			<b>15.703.855,38</b>	
Finanzwirksames Ergebnis		<b>17.188.807,59</b>	<b>15.703.855,38</b>	<b>1.484.952,21</b>

**Rechnungsabschluss 2021**

Stadtgemeinde Wieselburg

**Haushaltspotential (aufbauend auf der Ergebnisrechnung)**

MVAG	Mittelverwendungs- und -aufbringungsgruppen	Mittelaufbringung	Mittelverwendung	Saldo
332	Einzahlungen aus der Rückzahlung von Darlehen sowie gewährten Vorschüssen (ohne 3325 mit Projektcode - Anzahlungen)	10.153,95		
1141	Vorräte ( - Veränderung)			
1142	Gegebene Anzahlungen auf Vorräte ( - Veränderung)			
1540	Passive Rechnungsabgrenzung Einzahlungen der Kontengruppe 000-089, die keinem Projekt mit Projektcode 1 zugeordnet sind Einzahlungen der Kontengruppe 30, die keinem Projekt mit Projektcode 1 zugeordnet sind - Erträge der Kontogruppe 80 mit Projektcode 1	117.540,39		
2301	Entnahmen von Rücklagen endfälliger Darlehen (Kontengruppe 893)			
Jährliche wiederkehrende Einzahlungen		<b>127.694,34</b>		
36	Auszahlungen aus der Finanzierungstätigkeit (ohne Projektcode 1)		798.641,40	
2401	Zuweisung an Rücklagen endfälliger Darlehen (Kontengruppe 793)			
342	Auszahlungen von gewährten Darlehen sowie gewährten Vorschüssen (ohne 3425 mit Projektcode - Anzahlungen)		16.159,00	
1141	Vorräte ( + Veränderung)			
1142	Gegebene Anzahlungen auf Vorräte ( + Veränderung)			
1170	Aktive Rechnungsabgrenzung Auszahlungen (Investitionen) der Kontengruppe 000-083, die keinem Projekt mit Projektcode 1 zugeordnet sind		927.842,39	
Jährliche wiederkehrende Auszahlungen			<b>1.742.642,79</b>	
	Kontengruppe 871, KT der Ergebnisrechnung, mit Projektcode (BZ)	-101.250,00		
Summe Kapitaltransfers der Ergebnisrechnung		<b>-101.250,00</b>		
Jährliches Haushaltspotential		<b>17.215.251,93</b>	<b>17.446.498,17</b>	<b>-231.246,24</b>
	Jährliches Haushaltspotential	-231.246,24		
	kumuliertes Haushaltspotential zum 31.12.2020 (Vorjahr)	2.883.305,43		
Verfügbares Haushaltspotential		<b>2.652.059,19</b>		

**Rechnungsabschluss 2021**

Stadtgemeinde Wieselburg

**Haushaltspotential (aufbauend auf der Ergebnisrechnung)**

MVAG	Mittelverwendungs- und -aufbringungsgruppen	Mittelaufbringung	Mittelverwendung	Saldo
informativ	im verfügbaren Haushaltspotential enthaltene Bedarfszuweisungen zur Liquiditätssteigerung aus Kontogruppe 871, KT der Ergebnisrechnung ohne Projektcode			
informativ	tatsächlicher Liquiditätsbedarf ohne Rücklagenauflösung (Abgang)	0,00		
2401	Zuweisung an Haushaltsrücklagen (Kontengruppe 794)		95,24	
2401	Zuweisung an Haushaltsrücklagen (Kontengruppe 795)			
Jährliche Aufwände für Rücklagen			<b>95,24</b>	
2301	Entnahmen von Haushaltsrücklagen (Kontengruppe 894)			
2301	Entnahmen von Haushaltsrücklagen (Kontengruppe 895)	694,05		
Jährliche RL-Erträge f. Investitionen (finanzw.)		<b>694,05</b>		
Endbestand kumuliertes Haushaltspotential		<b>2.652.753,24</b>	<b>95,24</b>	<b>2.652.658,00</b>
- Zuweisungen und Umbuchungen an investive Vorhaben				
Haushalt operativ (981000) ad Vorhaben Grundbesitz (840000)				543.600,00
Haushalt operativ (981000) ad Vorhaben WVA BA 15 (850120)				200.000,00
+ Rückführungen und Umbuchungen von investiven Vorhaben				
Vorhaben Straßenbau (612000) ad Straßenbau operativ (612000)				10.000,00
Vorhaben ABA BA 16 (851800) ad WVA operativ (850000)				453,40
Vorhaben ABA BA 16 (851800) ad ABA operativ (851000)				1.201,36
Endstand kumuliertes Haushaltspotential nach Berücksichtigung von Zuweisungen und Rückführungen investive Vorhaben				<b>1.920.712,76</b>





Ergebnis- und Finanzierungsrechnung Detailnachweis



	MVAG	MVAG	QU	Ergebnisrechnung			Finanzierungsrechnung			
				EH	FH		RA 2021	VA 2021	RA - VA	RA 2021
<b>0 Vertretungskörper und allgemeine Verwaltung</b>										
<b>00</b>	<b>Gewählte Gemeindeorgane</b>									
<b>000</b>	<b>Gewählte Gemeindeorgane</b>									
<b>000000</b>	<b>Gewählte Gemeindeorgane</b>									
<b>Operative Gebarung</b>										
2/000000+816000	Kostenersätze intern	2114	3114	13	11 021,10	11 000,00	21,10	11 021,10	11 000,00	21,10
<b>SU 21 / 31</b>	<b>Summe Erträge / Einzahlungen operative Gebarung</b>				<b>11 021,10</b>	<b>11 000,00</b>	<b>21,10</b>	<b>11 021,10</b>	<b>11 000,00</b>	<b>21,10</b>
1/000000-456000	Büromaterial	2221	3221	23	217,60	200,00	17,60	217,60	200,00	17,60
1/000000-457000	Druckwerke	2221	3221	23	709,33	500,00	209,33	709,33	500,00	209,33
1/000000-631000	Telefongebühren	2222	3222	24	168,17	200,00	-31,83	168,17	200,00	-31,83
1/000000-670000	Versicherungen	2222	3222	24	14 065,50	14 100,00	-34,50	14 065,50	14 100,00	-34,50
1/000000-720000	Kostenersätze Wihof	2225	3225	24	855,89		855,89	855,89		855,89
1/000000-721000	Bezüge der Organe	2225	3225	22	230 301,99	230 500,00	-198,01	230 301,99	230 500,00	-198,01
1/000000-721100	Reisegebühren	2225	3225	22		200,00	-200,00		200,00	-200,00
1/000000-723000	Amtspauschalien und Repräsentationsausgaben	2225	3225	24		100,00	-100,00		100,00	-100,00
1/000000-757000	Schulung der Gemeindefunktionäre	2234	3234	27	13 614,39	13 400,00	214,39	13 614,39	13 400,00	214,39
1/000000-760000	Pension	2234	3234	21	15 594,85	15 600,00	-5,15	15 594,85	15 600,00	-5,15
<b>SU 22 / 32</b>	<b>Summe Aufwendungen / Auszahlungen operative Gebarung</b>				<b>275 527,72</b>	<b>274 800,00</b>	<b>727,72</b>	<b>275 527,72</b>	<b>274 800,00</b>	<b>727,72</b>
<b>SA 0 / SA 1</b>	<b>(0) Nettoergebnis (21 - 22) / (1) Geldfluss operative Gebarung (31 - 32)</b>				<b>-264 506,62</b>	<b>-263 800,00</b>	<b>-706,62</b>	<b>-264 506,62</b>	<b>-263 800,00</b>	<b>-706,62</b>
<b>SU 23</b>	<b>Summe Haushaltsrücklagen</b>				<b>0,00</b>	<b>0,00</b>	<b>0,00</b>	<b>0,00</b>	<b>0,00</b>	<b>0,00</b>
<b>SA00</b>	<b>Nettoergebnis nach Zuw./Entn. Haushaltsrücklagen (Saldo 0 +/- SU23)</b>				<b>-264 506,62</b>	<b>-263 800,00</b>	<b>-706,62</b>			
<b>Investive Gebarung</b>										
<b>SU 33</b>	<b>Summe Einzahlungen investive Gebarung</b>							<b>0,00</b>	<b>0,00</b>	<b>0,00</b>
<b>SU 34</b>	<b>Summe Auszahlungen investive Gebarung</b>							<b>0,00</b>	<b>0,00</b>	<b>0,00</b>
<b>SA2</b>	<b>Saldo (2) Geldfluss aus der Investiven Gebarung (33 - 34)</b>							<b>0,00</b>	<b>0,00</b>	<b>0,00</b>
<b>SA3</b>	<b>Saldo (3) Nettofinanzierungssaldo (Saldo 1 + Saldo 2)</b>							<b>-264 506,62</b>	<b>-263 800,00</b>	<b>-706,62</b>
<b>Finanzierungstätigkeit</b>										
<b>SU 35</b>	<b>Summe Einzahlungen aus der Finanzierungstätigkeit</b>							<b>0,00</b>	<b>0,00</b>	<b>0,00</b>
<b>SU 36</b>	<b>Summe Auszahlungen aus der Finanzierungstätigkeit</b>							<b>0,00</b>	<b>0,00</b>	<b>0,00</b>
<b>SA4</b>	<b>Saldo (4) Geldfluss aus der Finanzierungstätigkeit (35 - 36)</b>							<b>0,00</b>	<b>0,00</b>	<b>0,00</b>
<b>SA5</b>	<b>Saldo (5) Geldfluss aus der voranschlagswirksamen Gebarung (Saldo 3 + Saldo 4)</b>							<b>-264 506,62</b>	<b>-263 800,00</b>	<b>-706,62</b>

		MVAG	MVAG	QU	Ergebnisrechnung			Finanzierungsrechnung		
		EH	FH		RA 2021	VA 2021	RA - VA	RA 2021	VA 2021	RA - VA
<b>01</b>	<b>Hauptverwaltung</b>									
<b>010</b>	<b>Zentralamt</b>									
<b>010000</b>	<b>Gemeindeamt</b>									
<b>Operative Gebarung</b>										
2/010000+816000	Porto-, Telefongebührenersätze	2114	3114	13	685,10	800,00	-114,90	685,10	800,00	-114,90
2/010000+816200	Kostenersätze intern	2114	3114	13	79 944,13	78 900,00	1 044,13	79 944,13	78 900,00	1 044,13
2/010000+816400	Erlös Verbrauchsgüter, Drucksorten	2114	3114	13	15 400,50	20 000,00	-4 599,50	15 400,50	20 000,00	-4 599,50
2/010000+817000	Erträge aus der Auflösung von sonstigen Rückstellungen	2117				40 300,00	-40 300,00			
2/010000+827000	Personalkostenersätze	2116	3116	18	20 702,88	24 700,00	-3 997,12	20 702,88	24 700,00	-3 997,12
2/010000+829000	Sonstige Einnahmen	2116	3116	18	450,00	400,00	50,00	450,00	400,00	50,00
2/010000+860000	Förderung Sozialministerium	2121	3121	15	2 160,00	2 200,00	-40,00	2 160,00	2 200,00	-40,00
2/010000+860100	Vergütung nach dem Epidemiegesetz	2121	3121	15	3 626,33		3 626,33	3 626,33		3 626,33
<b>SU 21 / 31</b>	<b>Summe Erträge / Einzahlungen operative Gebarung</b>				<b>122 968,94</b>	<b>167 300,00</b>	<b>-44 331,06</b>	<b>122 968,94</b>	<b>127 000,00</b>	<b>-4 031,06</b>
1/010000-400000	Dienstbekleidung	2221	3221	23	102,03		102,03	102,03		102,03
1/010000-400100	Geringwertige Wirtschaftsgüter (GWG)	2221	3221	23	62,76	200,00	-137,24	62,76	200,00	-137,24
1/010000-452000	Treibstoffe (Strom)	2221	3221	23		100,00	-100,00		100,00	-100,00
1/010000-456000	Büromaterial	2221	3221	23	3 080,61	3 600,00	-519,39	2 330,90	3 600,00	-1 269,10
1/010000-457000	Druckwerke (Gesetzblätter, Zeitschriften,...)	2221	3221	23	2 013,30	2 000,00	13,30	2 013,30	2 000,00	13,30
1/010000-459000	Sonstige Verbrauchsgüter	2221	3221	23	0,90	100,00	-99,10	0,90	100,00	-99,10
1/010000-510000	Bezüge VB Angestellte	2211	3211	20	449 714,45	455 700,00	-5 985,55	449 714,45	455 700,00	-5 985,55
1/010000-511000	Bezüge VB Arbeiter	2211	3211	20	75 279,49	70 900,00	4 379,49	75 279,49	70 900,00	4 379,49
1/010000-520000	Lehrling	2211	3211	20	23 548,00	23 600,00	-52,00	23 548,00	23 600,00	-52,00
1/010000-522000	Aushilfen/Ferialpraktikanten - Angestellte	2211	3211	20	4 693,99	12 100,00	-7 406,01	4 693,99	12 100,00	-7 406,01
1/010000-565000	Mehrdienstleistungsentschädigung	2211	3211	20	23 853,55	15 000,00	8 853,55	23 853,55	15 000,00	8 853,55
1/010000-580000	DGB-FA	2212	3212	20	18 439,29	24 500,00	-6 060,71	18 439,29	24 500,00	-6 060,71
1/010000-580100	DGB FA Aushilfen/Ferialpraktikanten	2212	3212	20	183,07	500,00	-316,93	183,07	500,00	-316,93
1/010000-580200	DGB FA Lehrling	2212	3212	20	918,35	900,00	18,35	918,35	900,00	18,35
1/010000-582100	DGB-SV und MV	2212	3212	20	101 068,76	110 500,00	-9 431,24	101 068,76	110 500,00	-9 431,24
1/010000-582200	DGB-SV und MV Aushilfen/Ferialpraktikanten	2212	3212	20	937,80	2 500,00	-1 562,20	937,80	2 500,00	-1 562,20
1/010000-582300	DGB SV und MV Lehrling	2212	3212	20	4 024,19	4 000,00	24,19	4 024,19	4 000,00	24,19
1/010000-590000	Freiwillige Sozialleistungen	2212	3212	20	250,00	500,00	-250,00	250,00	500,00	-250,00
1/010000-591000	Dotierung von Rückstellungen für Abfertigungen	2214			34 248,21	48 500,00	-14 251,79			
1/010000-592000	Dotierung von Rückstellungen für Jubiläumszuwendungen	2214			8 236,55	12 200,00	-3 963,45			
1/010000-616000	Instandhaltung der Maschinen	2224	3224	24		100,00	-100,00		100,00	-100,00

		MVAG			Ergebnisrechnung			Finanzierungsrechnung		
		EH	FH	QU	RA 2021	VA 2021	RA - VA	RA 2021	VA 2021	RA - VA
1/010000-617000	Instandhaltung von Fahrzeugen	2224	3224	24	847,10	1 000,00	-152,90	847,10	1 000,00	-152,90
1/010000-630000	Portogebühren	2222	3222	24	12 039,52	15 500,00	-3 460,48	12 039,52	15 500,00	-3 460,48
1/010000-631000	Telefongebühren	2222	3222	24	3 031,17	2 700,00	331,17	3 031,17	2 700,00	331,17
1/010000-640000	Rechtskosten	2222	3222	24	752,98	5 000,00	-4 247,02	150,35	5 000,00	-4 849,65
1/010000-640100	Datenschutz	2222	3222	24	1 007,13	1 500,00	-492,87	1 007,13	1 500,00	-492,87
1/010000-670000	Versicherungen	2222	3222	24	8 324,16	8 300,00	24,16	8 324,16	8 300,00	24,16
1/010000-680000	Planmäßige Abschreibung	2226			4 547,92	4 500,00	47,92			
1/010000-700000	Kopiervertrag	2223	3223	24	7 668,18	8 100,00	-431,82	7 668,18	8 100,00	-431,82
1/010000-710000	Öffentliche Abgaben - Ausgaben	2225	3225	24	187,05	100,00	87,05	187,05	100,00	87,05
1/010000-724000	Reisegebühren	2225	3225	24		800,00	-800,00		800,00	-800,00
1/010000-728000	Entgelte für sonstige Leistungen	2225	3225	24	8 386,34	14 900,00	-6 513,66	8 386,34	14 900,00	-6 513,66
<b>SU 22 / 32</b>	<b>Summe Aufwendungen / Auszahlungen operative Gebarung</b>				<b>797 446,85</b>	<b>849 900,00</b>	<b>-52 453,15</b>	<b>749 061,83</b>	<b>784 700,00</b>	<b>-35 638,17</b>
<b>SA 0 / SA 1</b>	<b>(0) Nettoergebnis (21 - 22) / (1) Geldfluss operative Gebarung (31 - 32)</b>				<b>-674 477,91</b>	<b>-682 600,00</b>	<b>8 122,09</b>	<b>-626 092,89</b>	<b>-657 700,00</b>	<b>31 607,11</b>
<b>SU 23</b>	<b>Summe Haushaltsrücklagen</b>				<b>0,00</b>	<b>0,00</b>	<b>0,00</b>	<b>0,00</b>	<b>0,00</b>	<b>0,00</b>
<b>SA00</b>	<b>Nettoergebnis nach Zuw./Entn. Haushaltsrücklagen (Saldo 0 +/- SU23)</b>				<b>-674 477,91</b>	<b>-682 600,00</b>	<b>8 122,09</b>			
<b>Investive Gebarung</b>										
<b>SU 33</b>	<b>Summe Einzahlungen investive Gebarung</b>							<b>0,00</b>	<b>0,00</b>	<b>0,00</b>
1/010000-042000	Amtsausstattung		3415	41				1 648,85	2 000,00	-351,15
1/010000-070000	Lizenzen		3411	42				1 499,26	3 700,00	-2 200,74
<b>SU 34</b>	<b>Summe Auszahlungen investive Gebarung</b>							<b>3 148,11</b>	<b>5 700,00</b>	<b>-2 551,89</b>
<b>SA2</b>	<b>Saldo (2) Geldfluss aus der Investiven Gebarung (33 - 34)</b>							<b>-3 148,11</b>	<b>-5 700,00</b>	<b>2 551,89</b>
<b>SA3</b>	<b>Saldo (3) Nettofinanzierungssaldo (Saldo 1 + Saldo 2)</b>							<b>-629 241,00</b>	<b>-663 400,00</b>	<b>34 159,00</b>
<b>Finanzierungstätigkeit</b>										
<b>SU 35</b>	<b>Summe Einzahlungen aus der Finanzierungstätigkeit</b>							<b>0,00</b>	<b>0,00</b>	<b>0,00</b>
<b>SU 36</b>	<b>Summe Auszahlungen aus der Finanzierungstätigkeit</b>							<b>0,00</b>	<b>0,00</b>	<b>0,00</b>
<b>SA4</b>	<b>Saldo (4) Geldfluss aus der Finanzierungstätigkeit (35 - 36)</b>							<b>0,00</b>	<b>0,00</b>	<b>0,00</b>
<b>SA5</b>	<b>Saldo (5) Geldfluss aus der voranschlagswirksamen Gebarung (Saldo 3 + Saldo 4)</b>							<b>-629 241,00</b>	<b>-663 400,00</b>	<b>34 159,00</b>
<b>015</b>	<b>Pressestelle, Amtsblatt und Öffentlichkeitsarbeit</b>									
<b>015000</b>	<b>Pressestelle, Amtsblätter und Öffentlichkeitsarbeit</b>									
<b>Operative Gebarung</b>										
2/015000+808000	Druckkostenbeitrag Stadtnachrichten	2116	3116	16	15,00		15,00	15,00		15,00
2/015000+867000	AK Förderung	2124	3124	16		26 000,00	-26 000,00		26 000,00	-26 000,00
<b>SU 21 / 31</b>	<b>Summe Erträge / Einzahlungen operative Gebarung</b>				<b>15,00</b>	<b>26 000,00</b>	<b>-25 985,00</b>	<b>15,00</b>	<b>26 000,00</b>	<b>-25 985,00</b>
1/015000-457000	Druckwerke	2221	3221	23	12 816,43	12 500,00	316,43	9 512,36	12 500,00	-2 987,64
1/015000-630000	Portogebühren	2222	3222	24	2 827,80	4 000,00	-1 172,20	2 827,80	4 000,00	-1 172,20
1/015000-631000	Telefongebühren	2222	3222	24	177,87	200,00	-22,13	177,87	200,00	-22,13
1/015000-680000	Planmäßige Abschreibung	2226			6 587,47	2 200,00	4 387,47			

		MVAG			Ergebnisrechnung			Finanzierungsrechnung		
		EH	FH	QU	RA 2021	VA 2021	RA - VA	RA 2021	VA 2021	RA - VA
1/015000-710000	Sondernutzungsgebühr Bannerwerbung	2225	3225	24	5 441,34	9 500,00	-4 058,66	5 441,34	9 500,00	-4 058,66
1/015000-720000	Kostenersätze Wihof	2225	3225	24	340,41		340,41	340,41		340,41
1/015000-728000	Entgelte für sonstige Leistungen	2225	3225	24	29 190,79	29 000,00	190,79	31 005,79	29 000,00	2 005,79
1/015000-728100	Werbetafeln	2225	3225	24	17 388,00	18 400,00	-1 012,00	17 388,00	18 400,00	-1 012,00
1/015000-728200	Erstellung Homepage	2225	3225	24		88 500,00	-88 500,00		88 500,00	-88 500,00
1/015000-728300	Image- und Standortwerbung	2225	3225	24	11 609,40	15 000,00	-3 390,60	11 609,40	15 000,00	-3 390,60
<b>SU 22 / 32</b>	<b>Summe Aufwendungen / Auszahlungen operative Gebarung</b>				<b>86 379,51</b>	<b>179 300,00</b>	<b>-92 920,49</b>	<b>78 302,97</b>	<b>177 100,00</b>	<b>-98 797,03</b>
<b>SA 0 / SA 1</b>	<b>(0) Nettoergebnis (21 - 22) / (1) Geldfluss operative Gebarung (31 - 32)</b>				<b>-86 364,51</b>	<b>-153 300,00</b>	<b>66 935,49</b>	<b>-78 287,97</b>	<b>-151 100,00</b>	<b>72 812,03</b>
<b>SU 23</b>	<b>Summe Haushaltsrücklagen</b>				<b>0,00</b>	<b>0,00</b>	<b>0,00</b>	<b>0,00</b>	<b>0,00</b>	<b>0,00</b>
<b>SA00</b>	<b>Nettoergebnis nach Zuw./Entn. Haushaltsrücklagen (Saldo 0 +/- SU23)</b>				<b>-86 364,51</b>	<b>-153 300,00</b>	<b>66 935,49</b>			
<b>Investive Gebarung</b>										
2/015000+307000	AK-Förderung Homepage AK-Modul		3334	34				12 987,50		12 987,50
<b>SU 33</b>	<b>Summe Einzahlungen investive Gebarung</b>							<b>12 987,50</b>	<b>0,00</b>	<b>12 987,50</b>
1/015000-005000	Bannerwerbung (Umfahrungsbrücke)		3412	40				24 637,20	22 400,00	2 237,20
1/015000-006000	Plakatwände		3412	40				7 649,75		7 649,75
1/015000-070000	Erstellung Homepage		3411	42				58 234,20		58 234,20
<b>SU 34</b>	<b>Summe Auszahlungen investive Gebarung</b>							<b>90 521,15</b>	<b>22 400,00</b>	<b>68 121,15</b>
<b>SA2</b>	<b>Saldo (2) Geldfluss aus der Investiven Gebarung (33 - 34)</b>							<b>-77 533,65</b>	<b>-22 400,00</b>	<b>-55 133,65</b>
<b>SA3</b>	<b>Saldo (3) Nettofinanzierungssaldo (Saldo 1 + Saldo 2)</b>							<b>-155 821,62</b>	<b>-173 500,00</b>	<b>17 678,38</b>
<b>Finanzierungstätigkeit</b>										
<b>SU 35</b>	<b>Summe Einzahlungen aus der Finanzierungstätigkeit</b>							<b>0,00</b>	<b>0,00</b>	<b>0,00</b>
<b>SU 36</b>	<b>Summe Auszahlungen aus der Finanzierungstätigkeit</b>							<b>0,00</b>	<b>0,00</b>	<b>0,00</b>
<b>SA4</b>	<b>Saldo (4) Geldfluss aus der Finanzierungstätigkeit (35 - 36)</b>							<b>0,00</b>	<b>0,00</b>	<b>0,00</b>
<b>SA5</b>	<b>Saldo (5) Geldfluss aus der voranschlagswirksamen Gebarung (Saldo 3 + Saldo 4)</b>							<b>-155 821,62</b>	<b>-173 500,00</b>	<b>17 678,38</b>
<b>019</b>	<b>Repräsentation</b>									
<b>019000</b>	<b>Repräsentationen</b>									
<b>Operative Gebarung</b>										
<b>SU 21 / 31</b>	<b>Summe Erträge / Einzahlungen operative Gebarung</b>				<b>0,00</b>	<b>0,00</b>	<b>0,00</b>	<b>0,00</b>	<b>0,00</b>	<b>0,00</b>
1/019000-720000	Kostenersätze Wihof	2225	3225	24	583,56	500,00	83,56	583,56	500,00	83,56
1/019000-723000	Repräsentationsauslagen	2225	3225	24	10 642,46	12 000,00	-1 357,54	10 523,33	12 000,00	-1 476,67
1/019000-723100	Wieselburger-Fest	2225	3225	24	20 916,62	17 500,00	3 416,62	20 916,62	17 500,00	3 416,62
1/019000-723200	Eröffnung Umfahrung	2225	3225	24	2 964,27	1 000,00	1 964,27	2 964,27	1 000,00	1 964,27
<b>SU 22 / 32</b>	<b>Summe Aufwendungen / Auszahlungen operative Gebarung</b>				<b>35 106,91</b>	<b>31 000,00</b>	<b>4 106,91</b>	<b>34 987,78</b>	<b>31 000,00</b>	<b>3 987,78</b>
<b>SA 0 / SA 1</b>	<b>(0) Nettoergebnis (21 - 22) / (1) Geldfluss operative Gebarung (31 - 32)</b>				<b>-35 106,91</b>	<b>-31 000,00</b>	<b>-4 106,91</b>	<b>-34 987,78</b>	<b>-31 000,00</b>	<b>-3 987,78</b>
<b>SU 23</b>	<b>Summe Haushaltsrücklagen</b>				<b>0,00</b>	<b>0,00</b>	<b>0,00</b>	<b>0,00</b>	<b>0,00</b>	<b>0,00</b>
<b>SA00</b>	<b>Nettoergebnis nach Zuw./Entn. Haushaltsrücklagen (Saldo 0 +/- SU23)</b>				<b>-35 106,91</b>	<b>-31 000,00</b>	<b>-4 106,91</b>			

	MVAG	MVAG	QU	Ergebnisrechnung			Finanzierungsrechnung			
				EH	FH		RA 2021	VA 2021	RA - VA	RA 2021
<b>Investive Gebarung</b>										
SU 33								0,00	0,00	0,00
SU 34								0,00	0,00	0,00
SA2								0,00	0,00	0,00
SA3								-34 987,78	-31 000,00	-3 987,78
<b>Finanzierungstätigkeit</b>										
SU 35								0,00	0,00	0,00
SU 36								0,00	0,00	0,00
SA4								0,00	0,00	0,00
SA5								-34 987,78	-31 000,00	-3 987,78
<b>02 Hauptverwaltung</b>										
<b>021 Statistisches Amt</b>										
<b>021000 Statistisches Amt</b>										
<b>Operative Gebarung</b>										
2/021000+816000	Ersatz statistische Erhebungen	2114	3114	13	60,58	200,00	-139,42	60,58	200,00	-139,42
SU 21 / 31	Summe Erträge / Einzahlungen operative Gebarung				60,58	200,00	-139,42	60,58	200,00	-139,42
SU 22 / 32	Summe Aufwendungen / Auszahlungen operative Gebarung				0,00	0,00	0,00	0,00	0,00	0,00
SA 0 / SA 1	(0) Nettoergebnis (21 - 22) / (1) Geldfluss operative Gebarung (31 - 32)				60,58	200,00	-139,42	60,58	200,00	-139,42
SU 23	Summe Haushaltsrücklagen				0,00	0,00	0,00	0,00	0,00	0,00
SA00	Nettoergebnis nach Zuw./Entn. Haushaltsrücklagen (Saldo 0 +/- SU23)				60,58	200,00	-139,42			
<b>Investive Gebarung</b>										
SU 33	Summe Einzahlungen investive Gebarung							0,00	0,00	0,00
SU 34	Summe Auszahlungen investive Gebarung							0,00	0,00	0,00
SA2	Saldo (2) Geldfluss aus der Investiven Gebarung (33 - 34)							0,00	0,00	0,00
SA3	Saldo (3) Nettofinanzierungssaldo (Saldo 1 + Saldo 2)							60,58	200,00	-139,42
<b>Finanzierungstätigkeit</b>										
SU 35	Summe Einzahlungen aus der Finanzierungstätigkeit							0,00	0,00	0,00
SU 36	Summe Auszahlungen aus der Finanzierungstätigkeit							0,00	0,00	0,00
SA4	Saldo (4) Geldfluss aus der Finanzierungstätigkeit (35 - 36)							0,00	0,00	0,00
SA5	Saldo (5) Geldfluss aus der voranschlagswirksamen Gebarung (Saldo 3 + Saldo 4)							60,58	200,00	-139,42
<b>022 Standesamt</b>										
<b>022000 Standesamt</b>										
<b>Operative Gebarung</b>										
SU 21 / 31	Summe Erträge / Einzahlungen operative Gebarung				0,00	0,00	0,00	0,00	0,00	0,00

	MVAG	MVAG QU			Ergebnisrechnung			Finanzierungsrechnung		
		EH	FH		RA 2021	VA 2021	RA - VA	RA 2021	VA 2021	RA - VA
1/022000-752100	Beitrag Standes- u. Staatsb.Verband	2231	3231	26	27 149,71	27 100,00	49,71	27 149,71	27 100,00	49,71
<b>SU 22 / 32</b>	<b>Summe Aufwendungen / Auszahlungen operative Gebarung</b>				<b>27 149,71</b>	<b>27 100,00</b>	<b>49,71</b>	<b>27 149,71</b>	<b>27 100,00</b>	<b>49,71</b>
<b>SA 0 / SA 1</b>	<b>(0) Nettoergebnis (21 - 22) / (1) Geldfluss operative Gebarung (31 - 32)</b>				<b>-27 149,71</b>	<b>-27 100,00</b>	<b>-49,71</b>	<b>-27 149,71</b>	<b>-27 100,00</b>	<b>-49,71</b>
<b>SU 23</b>	<b>Summe Haushaltsrücklagen</b>				<b>0,00</b>	<b>0,00</b>	<b>0,00</b>	<b>0,00</b>	<b>0,00</b>	<b>0,00</b>
<b>SA00</b>	<b>Nettoergebnis nach Zuw./Entn. Haushaltsrücklagen (Saldo 0 +/- SU23)</b>				<b>-27 149,71</b>	<b>-27 100,00</b>	<b>-49,71</b>			
<b>Investive Gebarung</b>										
<b>SU 33</b>	<b>Summe Einzahlungen investive Gebarung</b>							<b>0,00</b>	<b>0,00</b>	<b>0,00</b>
<b>SU 34</b>	<b>Summe Auszahlungen investive Gebarung</b>							<b>0,00</b>	<b>0,00</b>	<b>0,00</b>
<b>SA2</b>	<b>Saldo (2) Geldfluss aus der Investiven Gebarung (33 - 34)</b>							<b>0,00</b>	<b>0,00</b>	<b>0,00</b>
<b>SA3</b>	<b>Saldo (3) Nettofinanzierungssaldo (Saldo 1 + Saldo 2)</b>							<b>-27 149,71</b>	<b>-27 100,00</b>	<b>-49,71</b>
<b>Finanzierungstätigkeit</b>										
<b>SU 35</b>	<b>Summe Einzahlungen aus der Finanzierungstätigkeit</b>							<b>0,00</b>	<b>0,00</b>	<b>0,00</b>
<b>SU 36</b>	<b>Summe Auszahlungen aus der Finanzierungstätigkeit</b>							<b>0,00</b>	<b>0,00</b>	<b>0,00</b>
<b>SA4</b>	<b>Saldo (4) Geldfluss aus der Finanzierungstätigkeit (35 - 36)</b>							<b>0,00</b>	<b>0,00</b>	<b>0,00</b>
<b>SA5</b>	<b>Saldo (5) Geldfluss aus der voranschlagswirksamen Gebarung (Saldo 3 + Saldo 4)</b>							<b>-27 149,71</b>	<b>-27 100,00</b>	<b>-49,71</b>
<b>023</b>	<b>Einwohneramt</b>									
<b>023000</b>	<b>Einwohneramt</b>									
<b>Operative Gebarung</b>										
<b>SU 21 / 31</b>	<b>Summe Erträge / Einzahlungen operative Gebarung</b>				<b>0,00</b>	<b>0,00</b>	<b>0,00</b>	<b>0,00</b>	<b>0,00</b>	<b>0,00</b>
1/023000-457000	Druckwerke (Gesetzblätter,...)	2221	3221	23	1 077,81	1 000,00	77,81	1 077,81	1 000,00	77,81
1/023000-728000	Entgelte für sonstige Leistungen	2225	3225	24	4 018,20	3 900,00	118,20	4 018,20	3 900,00	118,20
<b>SU 22 / 32</b>	<b>Summe Aufwendungen / Auszahlungen operative Gebarung</b>				<b>5 096,01</b>	<b>4 900,00</b>	<b>196,01</b>	<b>5 096,01</b>	<b>4 900,00</b>	<b>196,01</b>
<b>SA 0 / SA 1</b>	<b>(0) Nettoergebnis (21 - 22) / (1) Geldfluss operative Gebarung (31 - 32)</b>				<b>-5 096,01</b>	<b>-4 900,00</b>	<b>-196,01</b>	<b>-5 096,01</b>	<b>-4 900,00</b>	<b>-196,01</b>
<b>SU 23</b>	<b>Summe Haushaltsrücklagen</b>				<b>0,00</b>	<b>0,00</b>	<b>0,00</b>	<b>0,00</b>	<b>0,00</b>	<b>0,00</b>
<b>SA00</b>	<b>Nettoergebnis nach Zuw./Entn. Haushaltsrücklagen (Saldo 0 +/- SU23)</b>				<b>-5 096,01</b>	<b>-4 900,00</b>	<b>-196,01</b>			
<b>Investive Gebarung</b>										
<b>SU 33</b>	<b>Summe Einzahlungen investive Gebarung</b>							<b>0,00</b>	<b>0,00</b>	<b>0,00</b>
<b>SU 34</b>	<b>Summe Auszahlungen investive Gebarung</b>							<b>0,00</b>	<b>0,00</b>	<b>0,00</b>
<b>SA2</b>	<b>Saldo (2) Geldfluss aus der Investiven Gebarung (33 - 34)</b>							<b>0,00</b>	<b>0,00</b>	<b>0,00</b>
<b>SA3</b>	<b>Saldo (3) Nettofinanzierungssaldo (Saldo 1 + Saldo 2)</b>							<b>-5 096,01</b>	<b>-4 900,00</b>	<b>-196,01</b>
<b>Finanzierungstätigkeit</b>										
<b>SU 35</b>	<b>Summe Einzahlungen aus der Finanzierungstätigkeit</b>							<b>0,00</b>	<b>0,00</b>	<b>0,00</b>
<b>SU 36</b>	<b>Summe Auszahlungen aus der Finanzierungstätigkeit</b>							<b>0,00</b>	<b>0,00</b>	<b>0,00</b>
<b>SA4</b>	<b>Saldo (4) Geldfluss aus der Finanzierungstätigkeit (35 - 36)</b>							<b>0,00</b>	<b>0,00</b>	<b>0,00</b>
<b>SA5</b>	<b>Saldo (5) Geldfluss aus der voranschlagswirksamen Gebarung (Saldo 3 + Saldo 4)</b>							<b>-5 096,01</b>	<b>-4 900,00</b>	<b>-196,01</b>



		MVAG			Ergebnisrechnung			Finanzierungsrechnung		
		EH	FH	QU	RA 2021	VA 2021	RA - VA	RA 2021	VA 2021	RA - VA
<b>024</b>	<b>Wahlamt</b>									
<b>024000</b>	<b>Wahlamt</b>									
<b>Operative Gebarung</b>										
2/024000+816000	Kostenbeiträge (Wahlen, Wählerevidenz)	2114	3114	13	6 134,07	2 000,00	4 134,07	6 134,07	2 000,00	4 134,07
<b>SU 21 / 31</b>	<b>Summe Erträge / Einzahlungen operative Gebarung</b>				<b>6 134,07</b>	<b>2 000,00</b>	<b>4 134,07</b>	<b>6 134,07</b>	<b>2 000,00</b>	<b>4 134,07</b>
1/024000-720100	Kostensätze Verwaltung	2225	3225	24	4 345,20	4 200,00	145,20	4 345,20	4 200,00	145,20
1/024000-728000	Kosten der Wahlen	2225	3225	24	492,75	500,00	-7,25	492,75	500,00	-7,25
<b>SU 22 / 32</b>	<b>Summe Aufwendungen / Auszahlungen operative Gebarung</b>				<b>4 837,95</b>	<b>4 700,00</b>	<b>137,95</b>	<b>4 837,95</b>	<b>4 700,00</b>	<b>137,95</b>
<b>SA 0 / SA 1</b>	<b>(0) Nettoergebnis (21 - 22) / (1) Geldfluss operative Gebarung (31 - 32)</b>				<b>1 296,12</b>	<b>-2 700,00</b>	<b>3 996,12</b>	<b>1 296,12</b>	<b>-2 700,00</b>	<b>3 996,12</b>
<b>SU 23</b>	<b>Summe Haushaltsrücklagen</b>				<b>0,00</b>	<b>0,00</b>	<b>0,00</b>	<b>0,00</b>	<b>0,00</b>	<b>0,00</b>
<b>SA00</b>	<b>Nettoergebnis nach Zuw./Entn. Haushaltsrücklagen (Saldo 0 +/- SU23)</b>				<b>1 296,12</b>	<b>-2 700,00</b>	<b>3 996,12</b>			
<b>Investive Gebarung</b>										
<b>SU 33</b>	<b>Summe Einzahlungen investive Gebarung</b>							<b>0,00</b>	<b>0,00</b>	<b>0,00</b>
<b>SU 34</b>	<b>Summe Auszahlungen investive Gebarung</b>							<b>0,00</b>	<b>0,00</b>	<b>0,00</b>
<b>SA2</b>	<b>Saldo (2) Geldfluss aus der Investiven Gebarung (33 - 34)</b>							<b>0,00</b>	<b>0,00</b>	<b>0,00</b>
<b>SA3</b>	<b>Saldo (3) Nettofinanzierungssaldo (Saldo 1 + Saldo 2)</b>							<b>1 296,12</b>	<b>-2 700,00</b>	<b>3 996,12</b>
<b>Finanzierungstätigkeit</b>										
<b>SU 35</b>	<b>Summe Einzahlungen aus der Finanzierungstätigkeit</b>							<b>0,00</b>	<b>0,00</b>	<b>0,00</b>
<b>SU 36</b>	<b>Summe Auszahlungen aus der Finanzierungstätigkeit</b>							<b>0,00</b>	<b>0,00</b>	<b>0,00</b>
<b>SA4</b>	<b>Saldo (4) Geldfluss aus der Finanzierungstätigkeit (35 - 36)</b>							<b>0,00</b>	<b>0,00</b>	<b>0,00</b>
<b>SA5</b>	<b>Saldo (5) Geldfluss aus der voranschlagswirksamen Gebarung (Saldo 3 + Saldo 4)</b>							<b>1 296,12</b>	<b>-2 700,00</b>	<b>3 996,12</b>
<b>029</b>	<b>Amtsgebäude</b>									
<b>029000</b>	<b>Amtsgebäude</b>									
<b>Operative Gebarung</b>										
2/029000+811000	Einnahmen aus Vermietung und Verpac	2115	3115	14	1 029,54	1 000,00	29,54	1 029,54	1 000,00	29,54
2/029000+811100	Betriebskosten	2115	3115	14	410,00	400,00	10,00	410,00	400,00	10,00
2/029000+811200	Beheizungskosten	2115	3115	14	1 025,00	1 000,00	25,00	1 025,00	1 000,00	25,00
<b>SU 21 / 31</b>	<b>Summe Erträge / Einzahlungen operative Gebarung</b>				<b>2 464,54</b>	<b>2 400,00</b>	<b>64,54</b>	<b>2 464,54</b>	<b>2 400,00</b>	<b>64,54</b>
1/029000-400000	Geringwertige Wirtschaftsgüter (GWG)	2221	3221	23	1 306,01	600,00	706,01	1 306,01	600,00	706,01
1/029000-454000	Reinigungsmittel	2221	3221	23	163,53	400,00	-236,47	163,53	400,00	-236,47
1/029000-454100	Hygieneartikel	2221	3221	23	591,78	1 000,00	-408,22	591,78	1 000,00	-408,22
1/029000-459000	Sonstige Verbrauchsgüter	2221	3221	23	55,01	100,00	-44,99	55,01	100,00	-44,99
1/029000-600000	Strom	2222	3222	24	3 092,29	3 100,00	-7,71	3 092,29	3 100,00	-7,71
1/029000-600200	Wärme	2222	3222	24	11 224,51	11 200,00	24,51	11 224,51	11 200,00	24,51
1/029000-614000	Instandhaltung von Gebäuden	2224	3224	24	14 704,41	17 400,00	-2 695,59	14 704,41	17 400,00	-2 695,59
1/029000-616000	Instandhaltung von Maschinen und An	2224	3224	24		100,00	-100,00		100,00	-100,00
1/029000-618000	Instandhaltung Einrichtung	2224	3224	24	11,55	500,00	-488,45		500,00	-500,00

		MVAG			Ergebnisrechnung			Finanzierungsrechnung		
		EH	FH	QU	RA 2021	VA 2021	RA - VA	RA 2021	VA 2021	RA - VA
1/029000-670000	Versicherungen	2222	3222	24	2 068,34	2 200,00	-131,66	2 068,34	2 200,00	-131,66
1/029000-680000	Planmäßige Abschreibung	2226			60 217,98	57 300,00	2 917,98			
1/029000-711000	Hausbesitzabgaben	2225	3225	24	9 945,31	9 900,00	45,31	9 945,31	9 900,00	45,31
1/029000-720000	Kostensätze Wihof	2225	3225	24	3 443,00	4 000,00	-557,00	3 443,00	4 000,00	-557,00
1/029000-728000	Entgelte für sonstige Leistungen	2225	3225	24		100,00	-100,00		100,00	-100,00
<b>SU 22 / 32</b>	<b>Summe Aufwendungen / Auszahlungen operative Gebarung</b>				<b>106 823,72</b>	<b>107 900,00</b>	<b>-1 076,28</b>	<b>46 594,19</b>	<b>50 600,00</b>	<b>-4 005,81</b>
<b>SA 0 / SA 1</b>	<b>(0) Nettoergebnis (21 - 22) / (1) Geldfluss operative Gebarung (31 - 32)</b>				<b>-104 359,18</b>	<b>-105 500,00</b>	<b>1 140,82</b>	<b>-44 129,65</b>	<b>-48 200,00</b>	<b>4 070,35</b>
<b>SU 23</b>	<b>Summe Haushaltsrücklagen</b>				<b>0,00</b>	<b>0,00</b>	<b>0,00</b>	<b>0,00</b>	<b>0,00</b>	<b>0,00</b>
<b>SA00</b>	<b>Nettoergebnis nach Zuw./Entn. Haushaltsrücklagen (Saldo 0 +/- SU23)</b>				<b>-104 359,18</b>	<b>-105 500,00</b>	<b>1 140,82</b>			
<b>Investive Gebarung</b>										
<b>SU 33</b>	<b>Summe Einzahlungen investive Gebarung</b>							<b>0,00</b>	<b>0,00</b>	<b>0,00</b>
<b>SU 34</b>	<b>Summe Auszahlungen investive Gebarung</b>							<b>0,00</b>	<b>0,00</b>	<b>0,00</b>
<b>SA2</b>	<b>Saldo (2) Geldfluss aus der Investiven Gebarung (33 - 34)</b>							<b>0,00</b>	<b>0,00</b>	<b>0,00</b>
<b>SA3</b>	<b>Saldo (3) Nettofinanzierungssaldo (Saldo 1 + Saldo 2)</b>							<b>-44 129,65</b>	<b>-48 200,00</b>	<b>4 070,35</b>
<b>Finanzierungstätigkeit</b>										
<b>SU 35</b>	<b>Summe Einzahlungen aus der Finanzierungstätigkeit</b>							<b>0,00</b>	<b>0,00</b>	<b>0,00</b>
<b>SU 36</b>	<b>Summe Auszahlungen aus der Finanzierungstätigkeit</b>							<b>0,00</b>	<b>0,00</b>	<b>0,00</b>
<b>SA4</b>	<b>Saldo (4) Geldfluss aus der Finanzierungstätigkeit (35 - 36)</b>							<b>0,00</b>	<b>0,00</b>	<b>0,00</b>
<b>SA5</b>	<b>Saldo (5) Geldfluss aus der voranschlagswirksamen Gebarung (Saldo 3 + Saldo 4)</b>							<b>-44 129,65</b>	<b>-48 200,00</b>	<b>4 070,35</b>
<b>03 Bauverwaltung</b>										
<b>031 Amt für Raumordnung und Raumplanung</b>										
<b>031000 Amt für Raumordnung und Raumplanung</b>										
<b>Operative Gebarung</b>										
<b>SU 21 / 31</b>	<b>Summe Erträge / Einzahlungen operative Gebarung</b>				<b>0,00</b>	<b>0,00</b>	<b>0,00</b>	<b>0,00</b>	<b>0,00</b>	<b>0,00</b>
1/031000-680000	Planmäßige Abschreibung	2226			8 017,02	7 400,00	617,02			
1/031000-728000	Entgelte für sonstige Leistungen	2225	3225	24	3 326,02	500,00	2 826,02	3 326,02	500,00	2 826,02
<b>SU 22 / 32</b>	<b>Summe Aufwendungen / Auszahlungen operative Gebarung</b>				<b>11 343,04</b>	<b>7 900,00</b>	<b>3 443,04</b>	<b>3 326,02</b>	<b>500,00</b>	<b>2 826,02</b>
<b>SA 0 / SA 1</b>	<b>(0) Nettoergebnis (21 - 22) / (1) Geldfluss operative Gebarung (31 - 32)</b>				<b>-11 343,04</b>	<b>-7 900,00</b>	<b>-3 443,04</b>	<b>-3 326,02</b>	<b>-500,00</b>	<b>-2 826,02</b>
<b>SU 23</b>	<b>Summe Haushaltsrücklagen</b>				<b>0,00</b>	<b>0,00</b>	<b>0,00</b>	<b>0,00</b>	<b>0,00</b>	<b>0,00</b>
<b>SA00</b>	<b>Nettoergebnis nach Zuw./Entn. Haushaltsrücklagen (Saldo 0 +/- SU23)</b>				<b>-11 343,04</b>	<b>-7 900,00</b>	<b>-3 443,04</b>			
<b>Investive Gebarung</b>										
<b>SU 33</b>	<b>Summe Einzahlungen investive Gebarung</b>							<b>0,00</b>	<b>0,00</b>	<b>0,00</b>
1/031000-070000	Flächenwidmungsplan		3411	42				15 846,84	10 000,00	5 846,84
<b>SU 34</b>	<b>Summe Auszahlungen investive Gebarung</b>							<b>15 846,84</b>	<b>10 000,00</b>	<b>5 846,84</b>
<b>SA2</b>	<b>Saldo (2) Geldfluss aus der Investiven Gebarung (33 - 34)</b>							<b>-15 846,84</b>	<b>-10 000,00</b>	<b>-5 846,84</b>
<b>SA3</b>	<b>Saldo (3) Nettofinanzierungssaldo (Saldo 1 + Saldo 2)</b>							<b>-19 172,86</b>	<b>-10 500,00</b>	<b>-8 672,86</b>

		MVAG	MVAG	QU	Ergebnisrechnung			Finanzierungsrechnung		
		EH	FH		RA 2021	VA 2021	RA - VA	RA 2021	VA 2021	RA - VA
<b>Finanzierungstätigkeit</b>										
SU 35	Summe Einzahlungen aus der Finanzierungstätigkeit							0,00	0,00	0,00
SU 36	Summe Auszahlungen aus der Finanzierungstätigkeit							0,00	0,00	0,00
SA4	Saldo (4) Geldfluss aus der Finanzierungstätigkeit (35 – 36)							0,00	0,00	0,00
SA5	Saldo (5) Geldfluss aus der voranschlagswirksamen Gebarung (Saldo 3 + Saldo 4)							-19 172,86	-10 500,00	-8 672,86
<b>032 Vermessungsamt</b>										
<b>032000 Vermessungsamt</b>										
<b>Operative Gebarung</b>										
SU 21 / 31	Summe Erträge / Einzahlungen operative Gebarung				0,00	0,00	0,00	0,00	0,00	0,00
1/032000-728000	Vermarktung des Gemeindegebietes	2225	3225	24	3 943,90	5 000,00	-1 056,10	3 943,90	5 000,00	-1 056,10
SU 22 / 32	Summe Aufwendungen / Auszahlungen operative Gebarung				3 943,90	5 000,00	-1 056,10	3 943,90	5 000,00	-1 056,10
SA 0 / SA 1	(0) Nettoergebnis (21 - 22) / (1) Geldfluss operative Gebarung (31 – 32)				-3 943,90	-5 000,00	1 056,10	-3 943,90	-5 000,00	1 056,10
SU 23	Summe Haushaltsrücklagen				0,00	0,00	0,00	0,00	0,00	0,00
SA00	Nettoergebnis nach Zuw./Entn. Haushaltsrücklagen (Saldo 0 +/- SU23)				-3 943,90	-5 000,00	1 056,10			
<b>Investive Gebarung</b>										
SU 33	Summe Einzahlungen investive Gebarung							0,00	0,00	0,00
SU 34	Summe Auszahlungen investive Gebarung							0,00	0,00	0,00
SA2	Saldo (2) Geldfluss aus der Investiven Gebarung (33 – 34)							0,00	0,00	0,00
SA3	Saldo (3) Nettofinanzierungssaldo (Saldo 1 + Saldo 2)							-3 943,90	-5 000,00	1 056,10
<b>Finanzierungstätigkeit</b>										
SU 35	Summe Einzahlungen aus der Finanzierungstätigkeit							0,00	0,00	0,00
SU 36	Summe Auszahlungen aus der Finanzierungstätigkeit							0,00	0,00	0,00
SA4	Saldo (4) Geldfluss aus der Finanzierungstätigkeit (35 – 36)							0,00	0,00	0,00
SA5	Saldo (5) Geldfluss aus der voranschlagswirksamen Gebarung (Saldo 3 + Saldo 4)							-3 943,90	-5 000,00	1 056,10
<b>06 Sonstige Maßnahmen</b>										
<b>060 Beiträge an Verbände, Vereine oder sonstige Organisationen</b>										
<b>060000 Beiträge an Verbände, Vereine und sonstige Organisationen</b>										
<b>Operative Gebarung</b>										
SU 21 / 31	Summe Erträge / Einzahlungen operative Gebarung				0,00	0,00	0,00	0,00	0,00	0,00
1/060000-680000	Planmäßige Abschreibung	2226			663,76	700,00	-36,24			
1/060000-720000	Kostenersätze Wihof	2225	3225	24	6 672,02	15 000,00	-8 327,98	6 672,02	15 000,00	-8 327,98
1/060000-726000	Beiträge an Verbände, Vereine, ...	2225	3225	24	30 634,00	30 400,00	234,00	30 634,00	30 400,00	234,00
1/060000-757000	Spenden an Verbände, Vereine, ...	2234	3234	27	461,50	1 800,00	-1 338,50	461,50	1 800,00	-1 338,50
SU 22 / 32	Summe Aufwendungen / Auszahlungen operative Gebarung				38 431,28	47 900,00	-9 468,72	37 767,52	47 200,00	-9 432,48
SA 0 / SA 1	(0) Nettoergebnis (21 - 22) / (1) Geldfluss operative Gebarung (31 – 32)				-38 431,28	-47 900,00	9 468,72	-37 767,52	-47 200,00	9 432,48

		MVAG MVAG QU			Ergebnisrechnung			Finanzierungsrechnung		
		EH	FH		RA 2021	VA 2021	RA - VA	RA 2021	VA 2021	RA - VA
SU 23	Summe Haushaltsrücklagen				0,00	0,00	0,00	0,00	0,00	0,00
SA00	Nettoergebnis nach Zuw./Entn. Haushaltsrücklagen (Saldo 0 +/- SU23)				-38 431,28	-47 900,00	9 468,72			
<b>Investive Gebarung</b>										
SU 33	Summe Einzahlungen investive Gebarung							0,00	0,00	0,00
SU 34	Summe Auszahlungen investive Gebarung							0,00	0,00	0,00
SA2	Saldo (2) Geldfluss aus der Investiven Gebarung (33 – 34)							0,00	0,00	0,00
SA3	Saldo (3) Nettofinanzierungssaldo (Saldo 1 + Saldo 2)							-37 767,52	-47 200,00	9 432,48
<b>Finanzierungstätigkeit</b>										
SU 35	Summe Einzahlungen aus der Finanzierungstätigkeit							0,00	0,00	0,00
SU 36	Summe Auszahlungen aus der Finanzierungstätigkeit							0,00	0,00	0,00
SA4	Saldo (4) Geldfluss aus der Finanzierungstätigkeit (35 – 36)							0,00	0,00	0,00
SA5	Saldo (5) Geldfluss aus der voranschlagswirksamen Gebarung (Saldo 3 + Saldo 4)							-37 767,52	-47 200,00	9 432,48
061	Sonstige Subventionen									
061000	sonstige Subventionen									
<b>Operative Gebarung</b>										
SU 21 / 31	Summe Erträge / Einzahlungen operative Gebarung				0,00	0,00	0,00	0,00	0,00	0,00
1/061000-757000	Subventionen	2234	3234	27	25 531,18	29 000,00	-3 468,82	25 531,18	29 000,00	-3 468,82
SU 22 / 32	Summe Aufwendungen / Auszahlungen operative Gebarung				25 531,18	29 000,00	-3 468,82	25 531,18	29 000,00	-3 468,82
SA 0 / SA 1	(0) Nettoergebnis (21 - 22) / (1) Geldfluss operative Gebarung (31 – 32)				-25 531,18	-29 000,00	3 468,82	-25 531,18	-29 000,00	3 468,82
SU 23	Summe Haushaltsrücklagen				0,00	0,00	0,00	0,00	0,00	0,00
SA00	Nettoergebnis nach Zuw./Entn. Haushaltsrücklagen (Saldo 0 +/- SU23)				-25 531,18	-29 000,00	3 468,82			
<b>Investive Gebarung</b>										
SU 33	Summe Einzahlungen investive Gebarung							0,00	0,00	0,00
SU 34	Summe Auszahlungen investive Gebarung							0,00	0,00	0,00
SA2	Saldo (2) Geldfluss aus der Investiven Gebarung (33 – 34)							0,00	0,00	0,00
SA3	Saldo (3) Nettofinanzierungssaldo (Saldo 1 + Saldo 2)							-25 531,18	-29 000,00	3 468,82
<b>Finanzierungstätigkeit</b>										
SU 35	Summe Einzahlungen aus der Finanzierungstätigkeit							0,00	0,00	0,00
SU 36	Summe Auszahlungen aus der Finanzierungstätigkeit							0,00	0,00	0,00
SA4	Saldo (4) Geldfluss aus der Finanzierungstätigkeit (35 – 36)							0,00	0,00	0,00
SA5	Saldo (5) Geldfluss aus der voranschlagswirksamen Gebarung (Saldo 3 + Saldo 4)							-25 531,18	-29 000,00	3 468,82
062	Ehrungen und Auszeichnungen									
062000	Ehrungen und Auszeichnungen									
<b>Operative Gebarung</b>										
SU 21 / 31	Summe Erträge / Einzahlungen operative Gebarung				0,00	0,00	0,00	0,00	0,00	0,00

		MVAG MVAG QU			Ergebnisrechnung			Finanzierungsrechnung		
		EH	FH		RA 2021	VA 2021	RA - VA	RA 2021	VA 2021	RA - VA
1/062000-457000	Druckwerke (Kopien)	2221	3221	23	521,42	500,00	21,42	521,42	500,00	21,42
1/062000-720000	Kostenersätze Wihof	2225	3225	24		300,00	-300,00		300,00	-300,00
1/062000-728000	Ehrungen und Auszeichnungen	2225	3225	24	20 059,39	14 800,00	5 259,39	20 059,39	14 800,00	5 259,39
<b>SU 22 / 32</b>	<b>Summe Aufwendungen / Auszahlungen operative Gebarung</b>				<b>20 580,81</b>	<b>15 600,00</b>	<b>4 980,81</b>	<b>20 580,81</b>	<b>15 600,00</b>	<b>4 980,81</b>
<b>SA 0 / SA 1</b>	<b>(0) Nettoergebnis (21 - 22) / (1) Geldfluss operative Gebarung (31 - 32)</b>				<b>-20 580,81</b>	<b>-15 600,00</b>	<b>-4 980,81</b>	<b>-20 580,81</b>	<b>-15 600,00</b>	<b>-4 980,81</b>
<b>SU 23</b>	<b>Summe Haushaltsrücklagen</b>				<b>0,00</b>	<b>0,00</b>	<b>0,00</b>	<b>0,00</b>	<b>0,00</b>	<b>0,00</b>
<b>SA00</b>	<b>Nettoergebnis nach Zuw./Entn. Haushaltsrücklagen (Saldo 0 +/- SU23)</b>				<b>-20 580,81</b>	<b>-15 600,00</b>	<b>-4 980,81</b>			
<b>Investive Gebarung</b>										
<b>SU 33</b>	<b>Summe Einzahlungen investive Gebarung</b>							<b>0,00</b>	<b>0,00</b>	<b>0,00</b>
<b>SU 34</b>	<b>Summe Auszahlungen investive Gebarung</b>							<b>0,00</b>	<b>0,00</b>	<b>0,00</b>
<b>SA2</b>	<b>Saldo (2) Geldfluss aus der Investiven Gebarung (33 - 34)</b>							<b>0,00</b>	<b>0,00</b>	<b>0,00</b>
<b>SA3</b>	<b>Saldo (3) Nettofinanzierungssaldo (Saldo 1 + Saldo 2)</b>							<b>-20 580,81</b>	<b>-15 600,00</b>	<b>-4 980,81</b>
<b>Finanzierungstätigkeit</b>										
<b>SU 35</b>	<b>Summe Einzahlungen aus der Finanzierungstätigkeit</b>							<b>0,00</b>	<b>0,00</b>	<b>0,00</b>
<b>SU 36</b>	<b>Summe Auszahlungen aus der Finanzierungstätigkeit</b>							<b>0,00</b>	<b>0,00</b>	<b>0,00</b>
<b>SA4</b>	<b>Saldo (4) Geldfluss aus der Finanzierungstätigkeit (35 - 36)</b>							<b>0,00</b>	<b>0,00</b>	<b>0,00</b>
<b>SA5</b>	<b>Saldo (5) Geldfluss aus der voranschlagswirksamen Gebarung (Saldo 3 + Saldo 4)</b>							<b>-20 580,81</b>	<b>-15 600,00</b>	<b>-4 980,81</b>
<b>063</b>	<b>Städtekontakte und Partnerschaften</b>									
<b>063000</b>	<b>Städtekontakte und Partnerschaften</b>									
<b>Operative Gebarung</b>										
<b>SU 21 / 31</b>	<b>Summe Erträge / Einzahlungen operative Gebarung</b>				<b>0,00</b>	<b>0,00</b>	<b>0,00</b>	<b>0,00</b>	<b>0,00</b>	<b>0,00</b>
1/063000-728000	Partnerschaftsgemeinde	2225	3225	24	311,00	500,00	-189,00	311,00	500,00	-189,00
1/063000-728100	Besuch Stadtkapelle Feldbach	2225	3225	24	4 852,40	5 000,00	-147,60	4 852,40	5 000,00	-147,60
<b>SU 22 / 32</b>	<b>Summe Aufwendungen / Auszahlungen operative Gebarung</b>				<b>5 163,40</b>	<b>5 500,00</b>	<b>-336,60</b>	<b>5 163,40</b>	<b>5 500,00</b>	<b>-336,60</b>
<b>SA 0 / SA 1</b>	<b>(0) Nettoergebnis (21 - 22) / (1) Geldfluss operative Gebarung (31 - 32)</b>				<b>-5 163,40</b>	<b>-5 500,00</b>	<b>336,60</b>	<b>-5 163,40</b>	<b>-5 500,00</b>	<b>336,60</b>
<b>SU 23</b>	<b>Summe Haushaltsrücklagen</b>				<b>0,00</b>	<b>0,00</b>	<b>0,00</b>	<b>0,00</b>	<b>0,00</b>	<b>0,00</b>
<b>SA00</b>	<b>Nettoergebnis nach Zuw./Entn. Haushaltsrücklagen (Saldo 0 +/- SU23)</b>				<b>-5 163,40</b>	<b>-5 500,00</b>	<b>336,60</b>			
<b>Investive Gebarung</b>										
<b>SU 33</b>	<b>Summe Einzahlungen investive Gebarung</b>							<b>0,00</b>	<b>0,00</b>	<b>0,00</b>
<b>SU 34</b>	<b>Summe Auszahlungen investive Gebarung</b>							<b>0,00</b>	<b>0,00</b>	<b>0,00</b>
<b>SA2</b>	<b>Saldo (2) Geldfluss aus der Investiven Gebarung (33 - 34)</b>							<b>0,00</b>	<b>0,00</b>	<b>0,00</b>
<b>SA3</b>	<b>Saldo (3) Nettofinanzierungssaldo (Saldo 1 + Saldo 2)</b>							<b>-5 163,40</b>	<b>-5 500,00</b>	<b>336,60</b>
<b>Finanzierungstätigkeit</b>										
<b>SU 35</b>	<b>Summe Einzahlungen aus der Finanzierungstätigkeit</b>							<b>0,00</b>	<b>0,00</b>	<b>0,00</b>
<b>SU 36</b>	<b>Summe Auszahlungen aus der Finanzierungstätigkeit</b>							<b>0,00</b>	<b>0,00</b>	<b>0,00</b>
<b>SA4</b>	<b>Saldo (4) Geldfluss aus der Finanzierungstätigkeit (35 - 36)</b>							<b>0,00</b>	<b>0,00</b>	<b>0,00</b>

		MVAG MVAG QU			Ergebnisrechnung			Finanzierungsrechnung		
		EH	FH		RA 2021	VA 2021	RA - VA	RA 2021	VA 2021	RA - VA
<b>SA5</b>	<b>Saldo (5) Geldfluss aus der voranschlagswirksamen Gebarung (Saldo 3 + Saldo 4)</b>							<b>-5 163,40</b>	<b>-5 500,00</b>	<b>336,60</b>
<b>08</b>	<b>Pensionen (soweit nicht aufgeteilt)</b>									
<b>080</b>	<b>Pensionen (soweit nicht aufgeteilt)</b>									
<b>080000</b>	<b>Pensionen (soweit nicht aufgeteilt)</b>									
<b>Operative Gebarung</b>										
2/080000+816000	Ersätze Pensionen	2114	3114	13	31 692,50	31 500,00	192,50	31 692,50	31 500,00	192,50
2/080000+868000	Pensionssicherungsbeitrag	2124	3124	16	5 007,40	4 900,00	107,40	5 007,40	4 900,00	107,40
<b>SU 21 / 31</b>	<b>Summe Erträge / Einzahlungen operative Gebarung</b>				<b>36 699,90</b>	<b>36 400,00</b>	<b>299,90</b>	<b>36 699,90</b>	<b>36 400,00</b>	<b>299,90</b>
1/080000-760000	Beiträge an den Gemeindepensionsverband	2234	3234	21	211 464,55	213 500,00	-2 035,45	211 464,55	213 500,00	-2 035,45
<b>SU 22 / 32</b>	<b>Summe Aufwendungen / Auszahlungen operative Gebarung</b>				<b>211 464,55</b>	<b>213 500,00</b>	<b>-2 035,45</b>	<b>211 464,55</b>	<b>213 500,00</b>	<b>-2 035,45</b>
<b>SA 0 / SA 1</b>	<b>(0) Nettoergebnis (21 - 22) / (1) Geldfluss operative Gebarung (31 - 32)</b>				<b>-174 764,65</b>	<b>-177 100,00</b>	<b>2 335,35</b>	<b>-174 764,65</b>	<b>-177 100,00</b>	<b>2 335,35</b>
<b>SU 23</b>	<b>Summe Haushaltsrücklagen</b>				<b>0,00</b>	<b>0,00</b>	<b>0,00</b>	<b>0,00</b>	<b>0,00</b>	<b>0,00</b>
<b>SA00</b>	<b>Nettoergebnis nach Zuw./Entn. Haushaltsrücklagen (Saldo 0 +/- SU23)</b>				<b>-174 764,65</b>	<b>-177 100,00</b>	<b>2 335,35</b>			
<b>Investive Gebarung</b>										
<b>SU 33</b>	<b>Summe Einzahlungen investive Gebarung</b>							<b>0,00</b>	<b>0,00</b>	<b>0,00</b>
<b>SU 34</b>	<b>Summe Auszahlungen investive Gebarung</b>							<b>0,00</b>	<b>0,00</b>	<b>0,00</b>
<b>SA2</b>	<b>Saldo (2) Geldfluss aus der Investiven Gebarung (33 - 34)</b>							<b>0,00</b>	<b>0,00</b>	<b>0,00</b>
<b>SA3</b>	<b>Saldo (3) Nettofinanzierungssaldo (Saldo 1 + Saldo 2)</b>							<b>-174 764,65</b>	<b>-177 100,00</b>	<b>2 335,35</b>
<b>Finanzierungstätigkeit</b>										
<b>SU 35</b>	<b>Summe Einzahlungen aus der Finanzierungstätigkeit</b>							<b>0,00</b>	<b>0,00</b>	<b>0,00</b>
<b>SU 36</b>	<b>Summe Auszahlungen aus der Finanzierungstätigkeit</b>							<b>0,00</b>	<b>0,00</b>	<b>0,00</b>
<b>SA4</b>	<b>Saldo (4) Geldfluss aus der Finanzierungstätigkeit (35 - 36)</b>							<b>0,00</b>	<b>0,00</b>	<b>0,00</b>
<b>SA5</b>	<b>Saldo (5) Geldfluss aus der voranschlagswirksamen Gebarung (Saldo 3 + Saldo 4)</b>							<b>-174 764,65</b>	<b>-177 100,00</b>	<b>2 335,35</b>
<b>09</b>	<b>Personalbetreuung</b>									
<b>090</b>	<b>Bezugsvorschüsse und Darlehen</b>									
<b>090000</b>	<b>Bezugsvorschüsse und Darlehen</b>									
<b>Operative Gebarung</b>										
<b>SU 21 / 31</b>	<b>Summe Erträge / Einzahlungen operative Gebarung</b>				<b>0,00</b>	<b>0,00</b>	<b>0,00</b>	<b>0,00</b>	<b>0,00</b>	<b>0,00</b>
<b>SU 22 / 32</b>	<b>Summe Aufwendungen / Auszahlungen operative Gebarung</b>				<b>0,00</b>	<b>0,00</b>	<b>0,00</b>	<b>0,00</b>	<b>0,00</b>	<b>0,00</b>
<b>SA 0 / SA 1</b>	<b>(0) Nettoergebnis (21 - 22) / (1) Geldfluss operative Gebarung (31 - 32)</b>				<b>0,00</b>	<b>0,00</b>	<b>0,00</b>	<b>0,00</b>	<b>0,00</b>	<b>0,00</b>
<b>SU 23</b>	<b>Summe Haushaltsrücklagen</b>				<b>0,00</b>	<b>0,00</b>	<b>0,00</b>	<b>0,00</b>	<b>0,00</b>	<b>0,00</b>
<b>SA00</b>	<b>Nettoergebnis nach Zuw./Entn. Haushaltsrücklagen (Saldo 0 +/- SU23)</b>				<b>0,00</b>	<b>0,00</b>	<b>0,00</b>			

		MVAG	MVAG	QU	Ergebnisrechnung			Finanzierungsrechnung			
		EH	FH		RA 2021	VA 2021	RA - VA	RA 2021	VA 2021	RA - VA	
<b>Investive Gebarung</b>											
2/090000+273000	Bezugsvorschussrückzahlungen		3325	53				10 153,95	12 000,00	-1 846,05	
<b>SU 33</b>	<b>Summe Einzahlungen investive Gebarung</b>							<b>10 153,95</b>	<b>12 000,00</b>	<b>-1 846,05</b>	
1/090000-273000	Bezugsvorschüsse		3425	63				16 159,00	20 000,00	-3 841,00	
<b>SU 34</b>	<b>Summe Auszahlungen investive Gebarung</b>							<b>16 159,00</b>	<b>20 000,00</b>	<b>-3 841,00</b>	
<b>SA2</b>	<b>Saldo (2) Geldfluss aus der Investiven Gebarung (33 – 34)</b>							<b>-6 005,05</b>	<b>-8 000,00</b>	<b>1 994,95</b>	
<b>SA3</b>	<b>Saldo (3) Nettofinanzierungssaldo (Saldo 1 + Saldo 2)</b>							<b>-6 005,05</b>	<b>-8 000,00</b>	<b>1 994,95</b>	
<b>Finanzierungstätigkeit</b>											
<b>SU 35</b>	<b>Summe Einzahlungen aus der Finanzierungstätigkeit</b>							<b>0,00</b>	<b>0,00</b>	<b>0,00</b>	
<b>SU 36</b>	<b>Summe Auszahlungen aus der Finanzierungstätigkeit</b>							<b>0,00</b>	<b>0,00</b>	<b>0,00</b>	
<b>SA4</b>	<b>Saldo (4) Geldfluss aus der Finanzierungstätigkeit (35 – 36)</b>							<b>0,00</b>	<b>0,00</b>	<b>0,00</b>	
<b>SA5</b>	<b>Saldo (5) Geldfluss aus der voranschlagswirksamen Gebarung (Saldo 3 + Saldo 4)</b>							<b>-6 005,05</b>	<b>-8 000,00</b>	<b>1 994,95</b>	
<b>091</b>	<b>Personalausbildung und Personalfortbildung</b>										
<b>091000</b>	<b>Personalausbildung und Personalfortbildung</b>										
<b>Operative Gebarung</b>											
<b>SU 21 / 31</b>	<b>Summe Erträge / Einzahlungen operative Gebarung</b>				<b>0,00</b>	<b>0,00</b>	<b>0,00</b>	<b>0,00</b>	<b>0,00</b>	<b>0,00</b>	
1/091000-728000	Schulung der Bediensteten		2225	3225	24	6 429,60	10 000,00	-3 570,40	6 429,60	10 000,00	-3 570,40
<b>SU 22 / 32</b>	<b>Summe Aufwendungen / Auszahlungen operative Gebarung</b>				<b>6 429,60</b>	<b>10 000,00</b>	<b>-3 570,40</b>	<b>6 429,60</b>	<b>10 000,00</b>	<b>-3 570,40</b>	
<b>SA 0 / SA 1</b>	<b>(0) Nettoergebnis (21 - 22) / (1) Geldfluss operative Gebarung (31 – 32)</b>				<b>-6 429,60</b>	<b>-10 000,00</b>	<b>3 570,40</b>	<b>-6 429,60</b>	<b>-10 000,00</b>	<b>3 570,40</b>	
<b>SU 23</b>	<b>Summe Haushaltsrücklagen</b>				<b>0,00</b>	<b>0,00</b>	<b>0,00</b>	<b>0,00</b>	<b>0,00</b>	<b>0,00</b>	
<b>SA00</b>	<b>Nettoergebnis nach Zuw./Entn. Haushaltsrücklagen (Saldo 0 +/- SU23)</b>				<b>-6 429,60</b>	<b>-10 000,00</b>	<b>3 570,40</b>				
<b>Investive Gebarung</b>											
<b>SU 33</b>	<b>Summe Einzahlungen investive Gebarung</b>							<b>0,00</b>	<b>0,00</b>	<b>0,00</b>	
<b>SU 34</b>	<b>Summe Auszahlungen investive Gebarung</b>							<b>0,00</b>	<b>0,00</b>	<b>0,00</b>	
<b>SA2</b>	<b>Saldo (2) Geldfluss aus der Investiven Gebarung (33 – 34)</b>							<b>0,00</b>	<b>0,00</b>	<b>0,00</b>	
<b>SA3</b>	<b>Saldo (3) Nettofinanzierungssaldo (Saldo 1 + Saldo 2)</b>							<b>-6 429,60</b>	<b>-10 000,00</b>	<b>3 570,40</b>	
<b>Finanzierungstätigkeit</b>											
<b>SU 35</b>	<b>Summe Einzahlungen aus der Finanzierungstätigkeit</b>							<b>0,00</b>	<b>0,00</b>	<b>0,00</b>	
<b>SU 36</b>	<b>Summe Auszahlungen aus der Finanzierungstätigkeit</b>							<b>0,00</b>	<b>0,00</b>	<b>0,00</b>	
<b>SA4</b>	<b>Saldo (4) Geldfluss aus der Finanzierungstätigkeit (35 – 36)</b>							<b>0,00</b>	<b>0,00</b>	<b>0,00</b>	
<b>SA5</b>	<b>Saldo (5) Geldfluss aus der voranschlagswirksamen Gebarung (Saldo 3 + Saldo 4)</b>							<b>-6 429,60</b>	<b>-10 000,00</b>	<b>3 570,40</b>	
<b>094</b>	<b>Gemeinschaftspflege</b>										
<b>094000</b>	<b>Gemeinschaftspflege</b>										
<b>Operative Gebarung</b>											
<b>SU 21 / 31</b>	<b>Summe Erträge / Einzahlungen operative Gebarung</b>				<b>0,00</b>	<b>0,00</b>	<b>0,00</b>	<b>0,00</b>	<b>0,00</b>	<b>0,00</b>	

		MVAG			Ergebnisrechnung			Finanzierungsrechnung		
		EH	FH	QU	RA 2021	VA 2021	RA - VA	RA 2021	VA 2021	RA - VA
1/094000-729000	Beiträge an Personalvertretung, ...	2225	3225	24	20 894,93	22 900,00	-2 005,07	20 894,93	22 900,00	-2 005,07
<b>SU 22 / 32</b>	<b>Summe Aufwendungen / Auszahlungen operative Gebarung</b>				<b>20 894,93</b>	<b>22 900,00</b>	<b>-2 005,07</b>	<b>20 894,93</b>	<b>22 900,00</b>	<b>-2 005,07</b>
<b>SA 0 / SA 1</b>	<b>(0) Nettoergebnis (21 - 22) / (1) Geldfluss operative Gebarung (31 - 32)</b>				<b>-20 894,93</b>	<b>-22 900,00</b>	<b>2 005,07</b>	<b>-20 894,93</b>	<b>-22 900,00</b>	<b>2 005,07</b>
<b>SU 23</b>	<b>Summe Haushaltsrücklagen</b>				<b>0,00</b>	<b>0,00</b>	<b>0,00</b>	<b>0,00</b>	<b>0,00</b>	<b>0,00</b>
<b>SA00</b>	<b>Nettoergebnis nach Zuw./Entn. Haushaltsrücklagen (Saldo 0 +/- SU23)</b>				<b>-20 894,93</b>	<b>-22 900,00</b>	<b>2 005,07</b>			
<b>Investive Gebarung</b>										
<b>SU 33</b>	<b>Summe Einzahlungen investive Gebarung</b>							<b>0,00</b>	<b>0,00</b>	<b>0,00</b>
<b>SU 34</b>	<b>Summe Auszahlungen investive Gebarung</b>							<b>0,00</b>	<b>0,00</b>	<b>0,00</b>
<b>SA2</b>	<b>Saldo (2) Geldfluss aus der Investiven Gebarung (33 - 34)</b>							<b>0,00</b>	<b>0,00</b>	<b>0,00</b>
<b>SA3</b>	<b>Saldo (3) Nettofinanzierungssaldo (Saldo 1 + Saldo 2)</b>							<b>-20 894,93</b>	<b>-22 900,00</b>	<b>2 005,07</b>
<b>Finanzierungstätigkeit</b>										
<b>SU 35</b>	<b>Summe Einzahlungen aus der Finanzierungstätigkeit</b>							<b>0,00</b>	<b>0,00</b>	<b>0,00</b>
<b>SU 36</b>	<b>Summe Auszahlungen aus der Finanzierungstätigkeit</b>							<b>0,00</b>	<b>0,00</b>	<b>0,00</b>
<b>SA4</b>	<b>Saldo (4) Geldfluss aus der Finanzierungstätigkeit (35 - 36)</b>							<b>0,00</b>	<b>0,00</b>	<b>0,00</b>
<b>SA5</b>	<b>Saldo (5) Geldfluss aus der voranschlagswirksamen Gebarung (Saldo 3 + Saldo 4)</b>							<b>-20 894,93</b>	<b>-22 900,00</b>	<b>2 005,07</b>



		MVAG	MVAG	QU	Ergebnisrechnung			Finanzierungsrechnung		
		EH	FH		RA 2021	VA 2021	RA - VA	RA 2021	VA 2021	RA - VA
<b>1 Öffentliche Ordnung und Sicherheit</b>										
<b>12</b>	<b>Sicherheitspolizei</b>									
<b>129</b>	<b>Sonstige Einrichtungen und Maßnahmen</b>									
<b>129000</b>	<b>Sonstige Einrichtung und Maßnahmen</b>									
<b>Operative Gebarung</b>										
<b>SU 21 / 31</b>	<b>Summe Erträge / Einzahlungen operative Gebarung</b>				<b>0,00</b>	<b>0,00</b>	<b>0,00</b>	<b>0,00</b>	<b>0,00</b>	<b>0,00</b>
1/129000-728000	Sicherheitspaket		2225	3225	24		1 000,00	-1 000,00	1 000,00	-1 000,00
<b>SU 22 / 32</b>	<b>Summe Aufwendungen / Auszahlungen operative Gebarung</b>				<b>0,00</b>	<b>1 000,00</b>	<b>-1 000,00</b>	<b>0,00</b>	<b>1 000,00</b>	<b>-1 000,00</b>
<b>SA 0 / SA 1</b>	<b>(0) Nettoergebnis (21 - 22) / (1) Geldfluss operative Gebarung (31 - 32)</b>				<b>0,00</b>	<b>-1 000,00</b>	<b>1 000,00</b>	<b>0,00</b>	<b>-1 000,00</b>	<b>1 000,00</b>
<b>SU 23</b>	<b>Summe Haushaltsrücklagen</b>				<b>0,00</b>	<b>0,00</b>	<b>0,00</b>	<b>0,00</b>	<b>0,00</b>	<b>0,00</b>
<b>SA00</b>	<b>Nettoergebnis nach Zuw./Entn. Haushaltsrücklagen (Saldo 0 +/- SU23)</b>				<b>0,00</b>	<b>-1 000,00</b>	<b>1 000,00</b>			
<b>Investive Gebarung</b>										
<b>SU 33</b>	<b>Summe Einzahlungen investive Gebarung</b>							<b>0,00</b>	<b>0,00</b>	<b>0,00</b>
<b>SU 34</b>	<b>Summe Auszahlungen investive Gebarung</b>							<b>0,00</b>	<b>0,00</b>	<b>0,00</b>
<b>SA2</b>	<b>Saldo (2) Geldfluss aus der Investiven Gebarung (33 - 34)</b>							<b>0,00</b>	<b>0,00</b>	<b>0,00</b>
<b>SA3</b>	<b>Saldo (3) Nettofinanzierungssaldo (Saldo 1 + Saldo 2)</b>							<b>0,00</b>	<b>-1 000,00</b>	<b>1 000,00</b>
<b>Finanzierungstätigkeit</b>										
<b>SU 35</b>	<b>Summe Einzahlungen aus der Finanzierungstätigkeit</b>							<b>0,00</b>	<b>0,00</b>	<b>0,00</b>
<b>SU 36</b>	<b>Summe Auszahlungen aus der Finanzierungstätigkeit</b>							<b>0,00</b>	<b>0,00</b>	<b>0,00</b>
<b>SA4</b>	<b>Saldo (4) Geldfluss aus der Finanzierungstätigkeit (35 - 36)</b>							<b>0,00</b>	<b>0,00</b>	<b>0,00</b>
<b>SA5</b>	<b>Saldo (5) Geldfluss aus der voranschlagswirksamen Gebarung (Saldo 3 + Saldo 4)</b>							<b>0,00</b>	<b>-1 000,00</b>	<b>1 000,00</b>
<b>13</b>	<b>Sonderpolizei</b>									
<b>131</b>	<b>Bau- und Feuerpolizei</b>									
<b>131000</b>	<b>Bau- und Feuerpolizei</b>									
<b>Operative Gebarung</b>										
2/131000+828000	Rückersätze von Aufwendungen		2116	3116	18	2 020,98		2 020,98	2 020,98	2 020,98
<b>SU 21 / 31</b>	<b>Summe Erträge / Einzahlungen operative Gebarung</b>					<b>2 020,98</b>	<b>0,00</b>	<b>2 020,98</b>	<b>2 020,98</b>	<b>0,00</b>
1/131000-457000	Druckwerke (Kopien)		2221	3221	23	1 564,25	1 500,00	64,25	1 564,25	1 500,00
1/131000-640100	Sachverständigenhonorare		2222	3222	24	15 053,91	14 800,00	253,91	14 340,62	14 800,00
<b>SU 22 / 32</b>	<b>Summe Aufwendungen / Auszahlungen operative Gebarung</b>					<b>16 618,16</b>	<b>16 300,00</b>	<b>318,16</b>	<b>15 904,87</b>	<b>16 300,00</b>
<b>SA 0 / SA 1</b>	<b>(0) Nettoergebnis (21 - 22) / (1) Geldfluss operative Gebarung (31 - 32)</b>					<b>-14 597,18</b>	<b>-16 300,00</b>	<b>1 702,82</b>	<b>-13 883,89</b>	<b>-16 300,00</b>
<b>SU 23</b>	<b>Summe Haushaltsrücklagen</b>					<b>0,00</b>	<b>0,00</b>	<b>0,00</b>	<b>0,00</b>	<b>0,00</b>
<b>SA00</b>	<b>Nettoergebnis nach Zuw./Entn. Haushaltsrücklagen (Saldo 0 +/- SU23)</b>					<b>-14 597,18</b>	<b>-16 300,00</b>	<b>1 702,82</b>		

	MVAG	MVAG	QU	Ergebnisrechnung			Finanzierungsrechnung			
				EH	FH		RA 2021	VA 2021	RA - VA	RA 2021
<b>Investive Gebarung</b>										
SU 33								0,00	0,00	0,00
SU 34								0,00	0,00	0,00
SA2								0,00	0,00	0,00
SA3								-13 883,89	-16 300,00	2 416,11
<b>Finanzierungstätigkeit</b>										
SU 35								0,00	0,00	0,00
SU 36								0,00	0,00	0,00
SA4								0,00	0,00	0,00
SA5								-13 883,89	-16 300,00	2 416,11
<b>132 Gesundheitspolizei</b>										
<b>132000 Gesundheitspolizei</b>										
<b>Operative Gebarung</b>										
SU 21 / 31								0,00	0,00	0,00
1/132000-728000				2225	3225	24		602,00	600,00	2,00
SU 22 / 32								602,00	600,00	2,00
SA 0 / SA 1								-602,00	-600,00	-2,00
SU 23								0,00	0,00	0,00
SA00								-602,00	-600,00	-2,00
<b>Investive Gebarung</b>										
SU 33								0,00	0,00	0,00
SU 34								0,00	0,00	0,00
SA2								0,00	0,00	0,00
SA3								-602,00	-600,00	-2,00
<b>Finanzierungstätigkeit</b>										
SU 35								0,00	0,00	0,00
SU 36								0,00	0,00	0,00
SA4								0,00	0,00	0,00
SA5								-602,00	-600,00	-2,00
<b>133 Veterinärpolizei</b>										
<b>133000 Veterinärpolizei</b>										
<b>Operative Gebarung</b>										
2/133000+816300				2114	3114	13		114,00	100,00	14,00
SU 21 / 31								114,00	100,00	14,00
1/133000-413000				2221	3221	23		423,90	300,00	123,90

		MVAG MVAG QU			Ergebnisrechnung			Finanzierungsrechnung		
		EH	FH	24	RA 2021	VA 2021	RA - VA	RA 2021	VA 2021	RA - VA
1/133000-729000	Sonstige Ausgaben, Tollwutsperrgebi	2225	3225	24		100,00	-100,00		100,00	-100,00
<b>SU 22 / 32</b>	<b>Summe Aufwendungen / Auszahlungen operative Gebarung</b>				<b>423,90</b>	<b>400,00</b>	<b>23,90</b>	<b>423,90</b>	<b>400,00</b>	<b>23,90</b>
<b>SA 0 / SA 1</b>	<b>(0) Nettoergebnis (21 - 22) / (1) Geldfluss operative Gebarung (31 - 32)</b>				<b>-309,90</b>	<b>-300,00</b>	<b>-9,90</b>	<b>-315,90</b>	<b>-300,00</b>	<b>-15,90</b>
<b>SU 23</b>	<b>Summe Haushaltsrücklagen</b>				<b>0,00</b>	<b>0,00</b>	<b>0,00</b>	<b>0,00</b>	<b>0,00</b>	<b>0,00</b>
<b>SA00</b>	<b>Nettoergebnis nach Zuw./Entn. Haushaltsrücklagen (Saldo 0 +/- SU23)</b>				<b>-309,90</b>	<b>-300,00</b>	<b>-9,90</b>			
<b>Investive Gebarung</b>										
<b>SU 33</b>	<b>Summe Einzahlungen investive Gebarung</b>							<b>0,00</b>	<b>0,00</b>	<b>0,00</b>
<b>SU 34</b>	<b>Summe Auszahlungen investive Gebarung</b>							<b>0,00</b>	<b>0,00</b>	<b>0,00</b>
<b>SA2</b>	<b>Saldo (2) Geldfluss aus der Investiven Gebarung (33 - 34)</b>							<b>0,00</b>	<b>0,00</b>	<b>0,00</b>
<b>SA3</b>	<b>Saldo (3) Nettofinanzierungssaldo (Saldo 1 + Saldo 2)</b>							<b>-315,90</b>	<b>-300,00</b>	<b>-15,90</b>
<b>Finanzierungstätigkeit</b>										
<b>SU 35</b>	<b>Summe Einzahlungen aus der Finanzierungstätigkeit</b>							<b>0,00</b>	<b>0,00</b>	<b>0,00</b>
<b>SU 36</b>	<b>Summe Auszahlungen aus der Finanzierungstätigkeit</b>							<b>0,00</b>	<b>0,00</b>	<b>0,00</b>
<b>SA4</b>	<b>Saldo (4) Geldfluss aus der Finanzierungstätigkeit (35 - 36)</b>							<b>0,00</b>	<b>0,00</b>	<b>0,00</b>
<b>SA5</b>	<b>Saldo (5) Geldfluss aus der voranschlagswirksamen Gebarung (Saldo 3 + Saldo 4)</b>							<b>-315,90</b>	<b>-300,00</b>	<b>-15,90</b>
<b>16 Feuerwehrwesen</b>										
<b>164 Förderung der Brandbekämpfung und Brandverhütung</b>										
<b>164000 Förderung der Brandbekämpfung und Brandverhütung</b>										
<b>Operative Gebarung</b>										
2/164000+813000	Erträge aus der Auflösung von Investitionszuschüssen (Kapitaltransfers)		2127		3 755,80	3 300,00	455,80			
2/164000+862000	Beitrag Gemeinde Wieselburg-Land	2121	3121	15	30 600,00	30 600,00		30 600,00	30 600,00	
<b>SU 21 / 31</b>	<b>Summe Erträge / Einzahlungen operative Gebarung</b>				<b>34 355,80</b>	<b>33 900,00</b>	<b>455,80</b>	<b>30 600,00</b>	<b>30 600,00</b>	<b>0,00</b>
1/164000-400000	Geringwertige Wirtschaftsgüter (GWG)	2221	3221	23	332,42	1 000,00	-667,58	332,42	1 000,00	-667,58
1/164000-452000	Treibstoffe	2221	3221	23	6 190,09	4 000,00	2 190,09	6 190,09	4 000,00	2 190,09
1/164000-454100	Hygieneartikel	2221	3221	23		200,00	-200,00		200,00	-200,00
1/164000-459000	Sonstige Verbrauchsgüter	2221	3221	23	996,00	1 500,00	-504,00	996,00	1 500,00	-504,00
1/164000-600000	Strom	2222	3222	24	7 491,33	7 400,00	91,33	7 491,33	7 400,00	91,33
1/164000-600200	Wärme	2222	3222	24	1 379,34	1 400,00	-20,66	1 379,34	1 400,00	-20,66
1/164000-610000	Instandhaltung von Grund und Boden	2224	3224	24	979,88		979,88	979,88		979,88
1/164000-614000	Instandhaltung der Gebäude	2224	3224	24	4 375,24	6 400,00	-2 024,76	4 375,24	6 400,00	-2 024,76
1/164000-614100	Wartungskosten	2224	3224	24	4 802,10	8 300,00	-3 497,90	4 802,10	8 300,00	-3 497,90
1/164000-616000	Instandhaltung der Maschinen	2224	3224	24		500,00	-500,00		500,00	-500,00
1/164000-617000	Instandhaltung der Fahrzeuge	2224	3224	24	18 414,88	17 000,00	1 414,88	18 414,88	17 000,00	1 414,88
1/164000-618000	Instandhaltung Betriebsausstattunge	2224	3224	24	4 918,51	1 200,00	3 718,51	4 918,51	1 200,00	3 718,51
1/164000-631000	Telefongebühren	2222	3222	24	2 465,77	2 500,00	-34,23	2 465,77	2 500,00	-34,23

		MVAG			Ergebnisrechnung			Finanzierungsrechnung		
		EH	FH	QU	RA 2021	VA 2021	RA - VA	RA 2021	VA 2021	RA - VA
1/164000-650000	Zinsen Bankdarlehen	2241	3241	25	22 940,00	22 700,00	240,00	22 940,00	22 700,00	240,00
1/164000-670000	Versicherungen	2222	3222	24	8 216,34	7 500,00	716,34	8 216,34	7 500,00	716,34
1/164000-680000	Planmäßige Abschreibung	2226			64 317,96	64 200,00	117,96			
1/164000-711000	Hausbesitzabgaben	2225	3225	24	2 162,69	2 500,00	-337,31	2 162,69	2 500,00	-337,31
1/164000-720000	Kostenersätze Wihof	2225	3225	24	5 349,29	3 000,00	2 349,29	5 349,29	3 000,00	2 349,29
1/164000-729000	Sonstige Ausgaben	2225	3225	24		200,00	-200,00		200,00	-200,00
1/164000-729100	Bezirksalarmierung	2225	3225	24	2 707,54	2 500,00	207,54	2 707,54	2 500,00	207,54
1/164000-752000	Abrechnung Gemeinde Wieselburg-Land	2231	3231	26	4 683,49	4 700,00	-16,51	4 683,49	4 700,00	-16,51
1/164000-774000	Kapitaltransfers Feuerwehr	2231		43	28 186,63	28 200,00	-13,37			
<b>SU 22 / 32</b>	<b>Summe Aufwendungen / Auszahlungen operative Gebarung</b>				<b>190 909,50</b>	<b>186 900,00</b>	<b>4 009,50</b>	<b>98 404,91</b>	<b>94 500,00</b>	<b>3 904,91</b>
<b>SA 0 / SA 1</b>	<b>(0) Nettoergebnis (21 - 22) / (1) Geldfluss operative Gebarung (31 - 32)</b>				<b>-156 553,70</b>	<b>-153 000,00</b>	<b>-3 553,70</b>	<b>-67 804,91</b>	<b>-63 900,00</b>	<b>-3 904,91</b>
<b>SU 23</b>	<b>Summe Haushaltsrücklagen</b>				<b>0,00</b>	<b>0,00</b>	<b>0,00</b>	<b>0,00</b>	<b>0,00</b>	<b>0,00</b>
<b>SA00</b>	<b>Nettoergebnis nach Zuw./Entn. Haushaltsrücklagen (Saldo 0 +/- SU23)</b>				<b>-156 553,70</b>	<b>-153 000,00</b>	<b>-3 553,70</b>			
<b>Investive Gebarung</b>										
2/164000+302000	Beitrag Gemeinde Wieselburg-Land (Pumpenankauf,...)		3331	33				5 881,72	4 000,00	1 881,72
<b>SU 33</b>	<b>Summe Einzahlungen investive Gebarung</b>							<b>5 881,72</b>	<b>4 000,00</b>	<b>1 881,72</b>
1/164000-042000	Betriebsausstattung		3415	41				12 736,79	9 900,00	2 836,79
1/164000-042100	Ankauf Mannschaftszelt		3415	41				4 278,24	4 300,00	-21,76
1/164000-774000	Kapitaltransfers Feuerwehr		3431	43				28 186,63	28 200,00	-13,37
<b>SU 34</b>	<b>Summe Auszahlungen investive Gebarung</b>							<b>45 201,66</b>	<b>42 400,00</b>	<b>2 801,66</b>
<b>SA2</b>	<b>Saldo (2) Geldfluss aus der Investiven Gebarung (33 - 34)</b>							<b>-39 319,94</b>	<b>-38 400,00</b>	<b>-919,94</b>
<b>SA3</b>	<b>Saldo (3) Nettofinanzierungssaldo (Saldo 1 + Saldo 2)</b>							<b>-107 124,85</b>	<b>-102 300,00</b>	<b>-4 824,85</b>
<b>Finanzierungstätigkeit</b>										
<b>SU 35</b>	<b>Summe Einzahlungen aus der Finanzierungstätigkeit</b>							<b>0,00</b>	<b>0,00</b>	<b>0,00</b>
1/164000-346000	Tilgung Bankdarlehen		3614	65				64 000,00	64 000,00	
<b>SU 36</b>	<b>Summe Auszahlungen aus der Finanzierungstätigkeit</b>							<b>64 000,00</b>	<b>64 000,00</b>	<b>0,00</b>
<b>SA4</b>	<b>Saldo (4) Geldfluss aus der Finanzierungstätigkeit (35 - 36)</b>							<b>-64 000,00</b>	<b>-64 000,00</b>	<b>0,00</b>
<b>SA5</b>	<b>Saldo (5) Geldfluss aus der voranschlagswirksamen Gebarung (Saldo 3 + Saldo 4)</b>							<b>-171 124,85</b>	<b>-166 300,00</b>	<b>-4 824,85</b>
<b>17</b>	<b>Katastrophendienst</b>									
<b>179</b>	<b>Sonstige Einrichtungen und Maßnahmen</b>									
<b>179000</b>	<b>Sonstige Einrichtungen und Maßnahmen</b>									
<b>Operative Gebarung</b>										
2/179000+861000	Kostenersatz Land NÖ	2121	3121	15	155 082,44	171 800,00	-16 717,56	155 082,44	171 800,00	-16 717,56
2/179000+862000	Kostenersatz Gemeinde Wieselburg-Land (Covid-Massentestungen)	2121	3121	15	3 854,11	3 900,00	-45,89	3 854,11	3 900,00	-45,89

		MVAG			Ergebnisrechnung			Finanzierungsrechnung		
		EH	FH	QU	RA 2021	VA 2021	RA - VA	RA 2021	VA 2021	RA - VA
2/179000+868000	Strafgelder	2124	3124	16	570,00		570,00	570,00		570,00
<b>SU 21 / 31</b>	<b>Summe Erträge / Einzahlungen operative Gebarung</b>				<b>159 506,55</b>	<b>175 700,00</b>	<b>-16 193,45</b>	<b>159 506,55</b>	<b>175 700,00</b>	<b>-16 193,45</b>
1/179000-457000	Druckwerke	2221	3221	23	1 178,17	1 600,00	-421,83	1 178,17	1 600,00	-421,83
1/179000-630000	Portogebühren	2222	3222	24	15 478,63	16 000,00	-521,37	15 478,63	16 000,00	-521,37
1/179000-680000	Planmäßige Abschreibung	2226			164,71		164,71			
1/179000-720000	Kostensätze Wihof	2225	3225	24	19 996,62	1 000,00	18 996,62	19 996,62	1 000,00	18 996,62
1/179000-720100	Kostensätze Verwaltung	2225	3225	24	36,23		36,23	36,23		36,23
1/179000-729000	Katastropheneinsatz - Sonstige Ausg	2225	3225	24	26 081,09	20 400,00	5 681,09	26 081,09	20 400,00	5 681,09
1/179000-729100	Covid-Massentestungen - Sonstige Ausgaben	2225	3225	24	121 596,96	109 000,00	12 596,96	112 256,26	109 000,00	3 256,26
<b>SU 22 / 32</b>	<b>Summe Aufwendungen / Auszahlungen operative Gebarung</b>				<b>184 532,41</b>	<b>148 000,00</b>	<b>36 532,41</b>	<b>175 027,00</b>	<b>148 000,00</b>	<b>27 027,00</b>
<b>SA 0 / SA 1</b>	<b>(0) Nettoergebnis (21 - 22) / (1) Geldfluss operative Gebarung (31 - 32)</b>				<b>-25 025,86</b>	<b>27 700,00</b>	<b>-52 725,86</b>	<b>-15 520,45</b>	<b>27 700,00</b>	<b>-43 220,45</b>
<b>SU 23</b>	<b>Summe Haushaltsrücklagen</b>				<b>0,00</b>	<b>0,00</b>	<b>0,00</b>	<b>0,00</b>	<b>0,00</b>	<b>0,00</b>
<b>SA00</b>	<b>Nettoergebnis nach Zuw./Entn. Haushaltsrücklagen (Saldo 0 +/- SU23)</b>				<b>-25 025,86</b>	<b>27 700,00</b>	<b>-52 725,86</b>			
<b>Investive Gebarung</b>										
<b>SU 33</b>	<b>Summe Einzahlungen investive Gebarung</b>							<b>0,00</b>	<b>0,00</b>	<b>0,00</b>
1/179000-042000	Amts-, Betriebs- und Geschäftsausstattung		3415	41				1 647,06	1 600,00	47,06
<b>SU 34</b>	<b>Summe Auszahlungen investive Gebarung</b>							<b>1 647,06</b>	<b>1 600,00</b>	<b>47,06</b>
<b>SA2</b>	<b>Saldo (2) Geldfluss aus der Investiven Gebarung (33 - 34)</b>							<b>-1 647,06</b>	<b>-1 600,00</b>	<b>-47,06</b>
<b>SA3</b>	<b>Saldo (3) Nettofinanzierungssaldo (Saldo 1 + Saldo 2)</b>							<b>-17 167,51</b>	<b>26 100,00</b>	<b>-43 267,51</b>
<b>Finanzierungstätigkeit</b>										
<b>SU 35</b>	<b>Summe Einzahlungen aus der Finanzierungstätigkeit</b>							<b>0,00</b>	<b>0,00</b>	<b>0,00</b>
<b>SU 36</b>	<b>Summe Auszahlungen aus der Finanzierungstätigkeit</b>							<b>0,00</b>	<b>0,00</b>	<b>0,00</b>
<b>SA4</b>	<b>Saldo (4) Geldfluss aus der Finanzierungstätigkeit (35 - 36)</b>							<b>0,00</b>	<b>0,00</b>	<b>0,00</b>
<b>SA5</b>	<b>Saldo (5) Geldfluss aus der voranschlagswirksamen Gebarung (Saldo 3 + Saldo 4)</b>							<b>-17 167,51</b>	<b>26 100,00</b>	<b>-43 267,51</b>

		MVAG	MVAG	QU	Ergebnisrechnung			Finanzierungsrechnung		
		EH	FH		RA 2021	VA 2021	RA - VA	RA 2021	VA 2021	RA - VA
<b>2 Unterricht, Erziehung, Sport und Wissenschaft</b>										
<b>21</b>	<b>Allgemeinbildender Unterricht</b>									
<b>211</b>	<b>Volksschulen</b>									
<b>211000</b>	<b>Volksschulen</b>									
<b>Operative Gebarung</b>										
2/211000+816200	Kostenersätze intern	2114	3114	13	11 256,57	14 200,00	-2 943,43	11 256,57	14 200,00	-2 943,43
2/211000+827000	Personalkostenersatz Volksschule	2116	3116	18	193 397,10	183 200,00	10 197,10	193 397,10	183 200,00	10 197,10
2/211000+860000	Vergütungen nach dem Epidemiegesetz	2121	3121	15	1 155,49		1 155,49	1 155,49		1 155,49
<b>SU 21 / 31</b>	<b>Summe Erträge / Einzahlungen operative Gebarung</b>				<b>205 809,16</b>	<b>197 400,00</b>	<b>8 409,16</b>	<b>205 809,16</b>	<b>197 400,00</b>	<b>8 409,16</b>
1/211000-510000	Bezüge VB Angestellte (Freizeitpädagogen und adm. Kraft)	2211	3211	20	173 063,41	163 800,00	9 263,41	173 063,41	163 800,00	9 263,41
1/211000-565000	Mehrdienstleistungsentschädigung	2211	3211	20	744,20	800,00	-55,80	744,20	800,00	-55,80
1/211000-580000	DGB-FA	2212	3212	20	6 778,52	6 300,00	478,52	6 778,52	6 300,00	478,52
1/211000-582100	DGB-SV und MV	2212	3212	20	37 240,13	35 500,00	1 740,13	37 240,13	35 500,00	1 740,13
1/211000-592000	Dotierung von Rückstellungen für Jubiläumswendungen	2214			863,47	800,00	63,47			
1/211000-752000	Schulumlage VS Wieselburg	2231	3231	26	229 986,08	230 000,00	-13,92	229 986,08	230 000,00	-13,92
1/211000-752100	Schulumlage andere Schulgemeinden	2231	3231	26	4 393,26	4 500,00	-106,74	4 393,26	4 500,00	-106,74
<b>SU 22 / 32</b>	<b>Summe Aufwendungen / Auszahlungen operative Gebarung</b>				<b>453 069,07</b>	<b>441 700,00</b>	<b>11 369,07</b>	<b>452 205,60</b>	<b>440 900,00</b>	<b>11 305,60</b>
<b>SA 0 / SA 1</b>	<b>(0) Nettoergebnis (21 - 22) / (1) Geldfluss operative Gebarung (31 - 32)</b>				<b>-247 259,91</b>	<b>-244 300,00</b>	<b>-2 959,91</b>	<b>-246 396,44</b>	<b>-243 500,00</b>	<b>-2 896,44</b>
<b>SU 23</b>	<b>Summe Haushaltsrücklagen</b>				<b>0,00</b>	<b>0,00</b>	<b>0,00</b>	<b>0,00</b>	<b>0,00</b>	<b>0,00</b>
<b>SA00</b>	<b>Nettoergebnis nach Zuw./Entn. Haushaltsrücklagen (Saldo 0 +/- SU23)</b>				<b>-247 259,91</b>	<b>-244 300,00</b>	<b>-2 959,91</b>			
<b>Investive Gebarung</b>										
<b>SU 33</b>	<b>Summe Einzahlungen investive Gebarung</b>							<b>0,00</b>	<b>0,00</b>	<b>0,00</b>
<b>SU 34</b>	<b>Summe Auszahlungen investive Gebarung</b>							<b>0,00</b>	<b>0,00</b>	<b>0,00</b>
<b>SA2</b>	<b>Saldo (2) Geldfluss aus der Investiven Gebarung (33 - 34)</b>							<b>0,00</b>	<b>0,00</b>	<b>0,00</b>
<b>SA3</b>	<b>Saldo (3) Nettofinanzierungssaldo (Saldo 1 + Saldo 2)</b>							<b>-246 396,44</b>	<b>-243 500,00</b>	<b>-2 896,44</b>
<b>Finanzierungstätigkeit</b>										
<b>SU 35</b>	<b>Summe Einzahlungen aus der Finanzierungstätigkeit</b>							<b>0,00</b>	<b>0,00</b>	<b>0,00</b>
<b>SU 36</b>	<b>Summe Auszahlungen aus der Finanzierungstätigkeit</b>							<b>0,00</b>	<b>0,00</b>	<b>0,00</b>
<b>SA4</b>	<b>Saldo (4) Geldfluss aus der Finanzierungstätigkeit (35 - 36)</b>							<b>0,00</b>	<b>0,00</b>	<b>0,00</b>
<b>SA5</b>	<b>Saldo (5) Geldfluss aus der voranschlagswirksamen Gebarung (Saldo 3 + Saldo 4)</b>							<b>-246 396,44</b>	<b>-243 500,00</b>	<b>-2 896,44</b>

		MVAG			Ergebnisrechnung			Finanzierungsrechnung		
		EH	FH	QU	RA 2021	VA 2021	RA - VA	RA 2021	VA 2021	RA - VA
<b>212</b>	<b>Hauptschulen</b>									
<b>212000</b>	<b>NÖ Mittelschulen</b>									
<b>Operative Gebarung</b>										
2/212000+827000	Personalkostenersatz Mittelschule	2116	3116	18	9 863,69	9 800,00	63,69	9 863,69	9 800,00	63,69
<b>SU 21 / 31</b>	<b>Summe Erträge / Einzahlungen operative Gebarung</b>				<b>9 863,69</b>	<b>9 800,00</b>	<b>63,69</b>	<b>9 863,69</b>	<b>9 800,00</b>	<b>63,69</b>
1/212000-510000	Bezüge VB Angestellte (adm. Kraft)	2211	3211	20	7 695,66	7 700,00	-4,34	7 695,66	7 700,00	-4,34
1/212000-565000	Mehrdienstleistungsentschädigung	2211	3211	20	90,44		90,44	90,44		90,44
1/212000-580000	DGB-FA	2212	3212	20	303,68	300,00	3,68	303,68	300,00	3,68
1/212000-582100	DGB-SV und MV	2212	3212	20	1 670,00	1 700,00	-30,00	1 670,00	1 700,00	-30,00
1/212000-592000	Dotierung von Rückstellungen für Jubiläumszuwendungen	2214			175,65		175,65			
1/212000-752000	Schulumlage NMS Wieselburg	2231	3231	26	167 298,31	167 300,00	-1,69	167 298,31	167 300,00	-1,69
1/212000-752100	Schulumlagen andere Schulgemeinden	2231	3231	26	14 672,23	14 700,00	-27,77	14 672,23	14 700,00	-27,77
<b>SU 22 / 32</b>	<b>Summe Aufwendungen / Auszahlungen operative Gebarung</b>				<b>191 905,97</b>	<b>191 700,00</b>	<b>205,97</b>	<b>191 730,32</b>	<b>191 700,00</b>	<b>30,32</b>
<b>SA 0 / SA 1</b>	<b>(0) Nettoergebnis (21 - 22) / (1) Geldfluss operative Gebarung (31 - 32)</b>				<b>-182 042,28</b>	<b>-181 900,00</b>	<b>-142,28</b>	<b>-181 866,63</b>	<b>-181 900,00</b>	<b>33,37</b>
<b>SU 23</b>	<b>Summe Haushaltsrücklagen</b>				<b>0,00</b>	<b>0,00</b>	<b>0,00</b>	<b>0,00</b>	<b>0,00</b>	<b>0,00</b>
<b>SA00</b>	<b>Nettoergebnis nach Zuw./Entn. Haushaltsrücklagen (Saldo 0 +/- SU23)</b>				<b>-182 042,28</b>	<b>-181 900,00</b>	<b>-142,28</b>			
<b>Investive Gebarung</b>										
<b>SU 33</b>	<b>Summe Einzahlungen investive Gebarung</b>							<b>0,00</b>	<b>0,00</b>	<b>0,00</b>
<b>SU 34</b>	<b>Summe Auszahlungen investive Gebarung</b>							<b>0,00</b>	<b>0,00</b>	<b>0,00</b>
<b>SA2</b>	<b>Saldo (2) Geldfluss aus der Investiven Gebarung (33 - 34)</b>							<b>0,00</b>	<b>0,00</b>	<b>0,00</b>
<b>SA3</b>	<b>Saldo (3) Nettofinanzierungssaldo (Saldo 1 + Saldo 2)</b>							<b>-181 866,63</b>	<b>-181 900,00</b>	<b>33,37</b>
<b>Finanzierungstätigkeit</b>										
<b>SU 35</b>	<b>Summe Einzahlungen aus der Finanzierungstätigkeit</b>							<b>0,00</b>	<b>0,00</b>	<b>0,00</b>
<b>SU 36</b>	<b>Summe Auszahlungen aus der Finanzierungstätigkeit</b>							<b>0,00</b>	<b>0,00</b>	<b>0,00</b>
<b>SA4</b>	<b>Saldo (4) Geldfluss aus der Finanzierungstätigkeit (35 - 36)</b>							<b>0,00</b>	<b>0,00</b>	<b>0,00</b>
<b>SA5</b>	<b>Saldo (5) Geldfluss aus der voranschlagswirksamen Gebarung (Saldo 3 + Saldo 4)</b>							<b>-181 866,63</b>	<b>-181 900,00</b>	<b>33,37</b>
<b>213</b>	<b>Sonderschulen</b>									
<b>213000</b>	<b>Sonderschulen</b>									
<b>Operative Gebarung</b>										
<b>SU 21 / 31</b>	<b>Summe Erträge / Einzahlungen operative Gebarung</b>				<b>0,00</b>	<b>0,00</b>	<b>0,00</b>	<b>0,00</b>	<b>0,00</b>	<b>0,00</b>
1/213000-752000	Schulumlagen andere Schulgemeinden	2231	3231	26	51 602,93	51 600,00	2,93	51 602,93	51 600,00	2,93
<b>SU 22 / 32</b>	<b>Summe Aufwendungen / Auszahlungen operative Gebarung</b>				<b>51 602,93</b>	<b>51 600,00</b>	<b>2,93</b>	<b>51 602,93</b>	<b>51 600,00</b>	<b>2,93</b>
<b>SA 0 / SA 1</b>	<b>(0) Nettoergebnis (21 - 22) / (1) Geldfluss operative Gebarung (31 - 32)</b>				<b>-51 602,93</b>	<b>-51 600,00</b>	<b>-2,93</b>	<b>-51 602,93</b>	<b>-51 600,00</b>	<b>-2,93</b>
<b>SU 23</b>	<b>Summe Haushaltsrücklagen</b>				<b>0,00</b>	<b>0,00</b>	<b>0,00</b>	<b>0,00</b>	<b>0,00</b>	<b>0,00</b>
<b>SA00</b>	<b>Nettoergebnis nach Zuw./Entn. Haushaltsrücklagen (Saldo 0 +/- SU23)</b>				<b>-51 602,93</b>	<b>-51 600,00</b>	<b>-2,93</b>			

	MVAG	MVAG	QU	Ergebnisrechnung			Finanzierungsrechnung						
				EH	FH		RA 2021	VA 2021	RA - VA	RA 2021	VA 2021	RA - VA	
<b>Investive Gebarung</b>													
SU 33								0,00	0,00	0,00			
SU 34								0,00	0,00	0,00			
SA2								0,00	0,00	0,00			
SA3								-51 602,93	-51 600,00	-2,93			
<b>Finanzierungstätigkeit</b>													
SU 35								0,00	0,00	0,00			
SU 36								0,00	0,00	0,00			
SA4								0,00	0,00	0,00			
SA5								-51 602,93	-51 600,00	-2,93			
<b>214 Polytechnische Schulen</b>													
<b>214000 Polytechnische Schulen</b>													
<b>Operative Gebarung</b>													
SU 21 / 31								0,00	0,00	0,00			
1/214000-723000				2225	3225	24	150,00	400,00	-250,00	150,00	400,00	-250,00	
1/214000-752000				2231	3231	26	17 767,90	17 800,00	-32,10	17 767,90	17 800,00	-32,10	
SU 22 / 32								17 917,90	18 200,00	-282,10	17 917,90	18 200,00	-282,10
SA 0 / SA 1								-17 917,90	-18 200,00	282,10	-17 917,90	-18 200,00	282,10
SU 23								0,00	0,00	0,00	0,00	0,00	0,00
SA00								-17 917,90	-18 200,00	282,10			
<b>Investive Gebarung</b>													
SU 33								0,00	0,00	0,00			
SU 34								0,00	0,00	0,00			
SA2								0,00	0,00	0,00			
SA3								-17 917,90	-18 200,00	282,10			
<b>Finanzierungstätigkeit</b>													
SU 35								0,00	0,00	0,00			
SU 36								0,00	0,00	0,00			
SA4								0,00	0,00	0,00			
SA5								-17 917,90	-18 200,00	282,10			
<b>215 Allgemeinbildende höhere Schulen</b>													
<b>215000 Allgemein bildende höhere Schulen</b>													
<b>Operative Gebarung</b>													
2/215000+860000				2121	3121	15	405,84		405,84	405,84			405,84



		MVAG			Ergebnisrechnung			Finanzierungsrechnung		
		EH	FH	QU	RA 2021	VA 2021	RA - VA	RA 2021	VA 2021	RA - VA
2/215000+860100	Personalkostenersätze	2121	3121	15	90 733,02	90 800,00	-66,98	90 733,02	90 800,00	-66,98
<b>SU 21 / 31</b>	<b>Summe Erträge / Einzahlungen operative Gebarung</b>				<b>91 138,86</b>	<b>90 800,00</b>	<b>338,86</b>	<b>91 138,86</b>	<b>90 800,00</b>	<b>338,86</b>
1/215000-400000	Dienstbekleidung	2221	3221	23		600,00	-600,00		600,00	-600,00
1/215000-511000	Bezüge VB Arbeiter	2211	3211	20	88 255,08	89 000,00	-744,92	88 255,08	89 000,00	-744,92
1/215000-523000	Aushilfen/Ferialpraktikanten - Arbeiter	2211	3211	20	2 553,00	3 100,00	-547,00	2 553,00	3 100,00	-547,00
1/215000-565000	Mehrdienstleistungsentschädigung	2211	3211	20	277,54		277,54	277,54		277,54
1/215000-580000	DGB-FA	2212	3212	20	3 452,78	3 500,00	-47,22	3 452,78	3 500,00	-47,22
1/215000-580100	DGB FA Aushilfen/Ferialpraktikanten	2212	3212	20	99,57	100,00	-0,43	99,57	100,00	-0,43
1/215000-582100	DGB-SV und MV	2212	3212	20	18 842,08	19 100,00	-257,92	18 842,08	19 100,00	-257,92
1/215000-582200	DGB-SV und MV Aushilfen/Ferialpraktikanten	2212	3212	20	535,07	600,00	-64,93	535,07	600,00	-64,93
1/215000-590000	Freiwillige Sozialleistungen	2212	3212	20		100,00	-100,00		100,00	-100,00
1/215000-591000	Dotierung von Rückstellungen für Abfertigungen	2214			622,28	500,00	122,28			
1/215000-592000	Dotierung von Rückstellungen für Jubiläumswendungen	2214			434,71	300,00	134,71			
1/215000-720000	Kostenersätze Wihof	2225	3225	24	875,34	1 000,00	-124,66	875,34	1 000,00	-124,66
1/215000-720100	Kostenersätze Verwaltung	2225	3225	24		1 000,00	-1 000,00		1 000,00	-1 000,00
1/215000-723000	Repräsentationsauslagen	2225	3225	24	390,00	400,00	-10,00	390,00	400,00	-10,00
1/215000-728000	Entgelte für sonstige Leistungen	2225	3225	24	4 000,00	4 000,00		4 000,00	4 000,00	
<b>SU 22 / 32</b>	<b>Summe Aufwendungen / Auszahlungen operative Gebarung</b>				<b>120 337,45</b>	<b>123 300,00</b>	<b>-2 962,55</b>	<b>119 280,46</b>	<b>122 500,00</b>	<b>-3 219,54</b>
<b>SA 0 / SA 1</b>	<b>(0) Nettoergebnis (21 - 22) / (1) Geldfluss operative Gebarung (31 - 32)</b>				<b>-29 198,59</b>	<b>-32 500,00</b>	<b>3 301,41</b>	<b>-28 141,60</b>	<b>-31 700,00</b>	<b>3 558,40</b>
<b>SU 23</b>	<b>Summe Haushaltsrücklagen</b>				<b>0,00</b>	<b>0,00</b>	<b>0,00</b>	<b>0,00</b>	<b>0,00</b>	<b>0,00</b>
<b>SA00</b>	<b>Nettoergebnis nach Zuw./Entn. Haushaltsrücklagen (Saldo 0 +/- SU23)</b>				<b>-29 198,59</b>	<b>-32 500,00</b>	<b>3 301,41</b>			
<b>Investive Gebarung</b>										
<b>SU 33</b>	<b>Summe Einzahlungen investive Gebarung</b>							<b>0,00</b>	<b>0,00</b>	<b>0,00</b>
<b>SU 34</b>	<b>Summe Auszahlungen investive Gebarung</b>							<b>0,00</b>	<b>0,00</b>	<b>0,00</b>
<b>SA2</b>	<b>Saldo (2) Geldfluss aus der Investiven Gebarung (33 - 34)</b>							<b>0,00</b>	<b>0,00</b>	<b>0,00</b>
<b>SA3</b>	<b>Saldo (3) Nettofinanzierungssaldo (Saldo 1 + Saldo 2)</b>							<b>-28 141,60</b>	<b>-31 700,00</b>	<b>3 558,40</b>
<b>Finanzierungstätigkeit</b>										
<b>SU 35</b>	<b>Summe Einzahlungen aus der Finanzierungstätigkeit</b>							<b>0,00</b>	<b>0,00</b>	<b>0,00</b>
<b>SU 36</b>	<b>Summe Auszahlungen aus der Finanzierungstätigkeit</b>							<b>0,00</b>	<b>0,00</b>	<b>0,00</b>
<b>SA4</b>	<b>Saldo (4) Geldfluss aus der Finanzierungstätigkeit (35 - 36)</b>							<b>0,00</b>	<b>0,00</b>	<b>0,00</b>
<b>SA5</b>	<b>Saldo (5) Geldfluss aus der voranschlagswirksamen Gebarung (Saldo 3 + Saldo 4)</b>							<b>-28 141,60</b>	<b>-31 700,00</b>	<b>3 558,40</b>

	MVAG	MVAG QU			Ergebnisrechnung			Finanzierungsrechnung			
		EH	FH		RA 2021	VA 2021	RA - VA	RA 2021	VA 2021	RA - VA	
<b>22</b>		<b>Berufsbildender Unterricht; Anstalten der Lehrer- und Erzi</b>									
<b>220</b>		<b>Berufsbildende Pflichtschulen</b>									
<b>220000</b>		<b>Berufsbildende Pflichtschulen</b>									
<b>Operative Gebarung</b>											
<b>SU 21 / 31</b>		<b>Summe Erträge / Einzahlungen operative Gebarung</b>			<b>0,00</b>	<b>0,00</b>	<b>0,00</b>	<b>0,00</b>	<b>0,00</b>	<b>0,00</b>	
1/220000-729000		Berufsschulerhaltungsbeitrag	2225	3225	24	187 620,00	184 000,00	3 620,00	187 620,00	184 000,00	3 620,00
<b>SU 22 / 32</b>		<b>Summe Aufwendungen / Auszahlungen operative Gebarung</b>			<b>187 620,00</b>	<b>184 000,00</b>	<b>3 620,00</b>	<b>187 620,00</b>	<b>184 000,00</b>	<b>3 620,00</b>	
<b>SA 0 / SA 1</b>		<b>(0) Nettoergebnis (21 - 22) / (1) Geldfluss operative Gebarung (31 - 32)</b>			<b>-187 620,00</b>	<b>-184 000,00</b>	<b>-3 620,00</b>	<b>-187 620,00</b>	<b>-184 000,00</b>	<b>-3 620,00</b>	
<b>SU 23</b>		<b>Summe Haushaltsrücklagen</b>			<b>0,00</b>	<b>0,00</b>	<b>0,00</b>	<b>0,00</b>	<b>0,00</b>	<b>0,00</b>	
<b>SA00</b>		<b>Nettoergebnis nach Zuw./Entn. Haushaltsrücklagen (Saldo 0 +/- SU23)</b>			<b>-187 620,00</b>	<b>-184 000,00</b>	<b>-3 620,00</b>				
<b>Investive Gebarung</b>											
<b>SU 33</b>		<b>Summe Einzahlungen investive Gebarung</b>						<b>0,00</b>	<b>0,00</b>	<b>0,00</b>	
<b>SU 34</b>		<b>Summe Auszahlungen investive Gebarung</b>						<b>0,00</b>	<b>0,00</b>	<b>0,00</b>	
<b>SA2</b>		<b>Saldo (2) Geldfluss aus der Investiven Gebarung (33 - 34)</b>						<b>0,00</b>	<b>0,00</b>	<b>0,00</b>	
<b>SA3</b>		<b>Saldo (3) Nettofinanzierungssaldo (Saldo 1 + Saldo 2)</b>						<b>-187 620,00</b>	<b>-184 000,00</b>	<b>-3 620,00</b>	
<b>Finanzierungstätigkeit</b>											
<b>SU 35</b>		<b>Summe Einzahlungen aus der Finanzierungstätigkeit</b>						<b>0,00</b>	<b>0,00</b>	<b>0,00</b>	
<b>SU 36</b>		<b>Summe Auszahlungen aus der Finanzierungstätigkeit</b>						<b>0,00</b>	<b>0,00</b>	<b>0,00</b>	
<b>SA4</b>		<b>Saldo (4) Geldfluss aus der Finanzierungstätigkeit (35 - 36)</b>						<b>0,00</b>	<b>0,00</b>	<b>0,00</b>	
<b>SA5</b>		<b>Saldo (5) Geldfluss aus der voranschlagswirksamen Gebarung (Saldo 3 + Saldo 4)</b>						<b>-187 620,00</b>	<b>-184 000,00</b>	<b>-3 620,00</b>	
<b>222</b>		<b>Berufsbildende höhere Schulen</b>									
<b>222000</b>		<b>Berufsbildende höhere Schulen</b>									
<b>Operative Gebarung</b>											
<b>SU 21 / 31</b>		<b>Summe Erträge / Einzahlungen operative Gebarung</b>			<b>0,00</b>	<b>0,00</b>	<b>0,00</b>	<b>0,00</b>	<b>0,00</b>	<b>0,00</b>	
1/222000-723000		Repräsentationsauslagen	2225	3225	24		100,00	-100,00		100,00	-100,00
<b>SU 22 / 32</b>		<b>Summe Aufwendungen / Auszahlungen operative Gebarung</b>			<b>0,00</b>	<b>100,00</b>	<b>-100,00</b>	<b>0,00</b>	<b>100,00</b>	<b>-100,00</b>	
<b>SA 0 / SA 1</b>		<b>(0) Nettoergebnis (21 - 22) / (1) Geldfluss operative Gebarung (31 - 32)</b>			<b>0,00</b>	<b>-100,00</b>	<b>100,00</b>	<b>0,00</b>	<b>-100,00</b>	<b>100,00</b>	
<b>SU 23</b>		<b>Summe Haushaltsrücklagen</b>			<b>0,00</b>	<b>0,00</b>	<b>0,00</b>	<b>0,00</b>	<b>0,00</b>	<b>0,00</b>	
<b>SA00</b>		<b>Nettoergebnis nach Zuw./Entn. Haushaltsrücklagen (Saldo 0 +/- SU23)</b>			<b>0,00</b>	<b>-100,00</b>	<b>100,00</b>				
<b>Investive Gebarung</b>											
<b>SU 33</b>		<b>Summe Einzahlungen investive Gebarung</b>						<b>0,00</b>	<b>0,00</b>	<b>0,00</b>	
<b>SU 34</b>		<b>Summe Auszahlungen investive Gebarung</b>						<b>0,00</b>	<b>0,00</b>	<b>0,00</b>	
<b>SA2</b>		<b>Saldo (2) Geldfluss aus der Investiven Gebarung (33 - 34)</b>						<b>0,00</b>	<b>0,00</b>	<b>0,00</b>	
<b>SA3</b>		<b>Saldo (3) Nettofinanzierungssaldo (Saldo 1 + Saldo 2)</b>						<b>0,00</b>	<b>-100,00</b>	<b>100,00</b>	

		MVAG			Ergebnisrechnung			Finanzierungsrechnung		
		EH	FH	QU	RA 2021	VA 2021	RA - VA	RA 2021	VA 2021	RA - VA
<b>Finanzierungstätigkeit</b>										
SU 35	Summe Einzahlungen aus der Finanzierungstätigkeit							0,00	0,00	0,00
SU 36	Summe Auszahlungen aus der Finanzierungstätigkeit							0,00	0,00	0,00
SA4	Saldo (4) Geldfluss aus der Finanzierungstätigkeit (35 – 36)							0,00	0,00	0,00
SA5	Saldo (5) Geldfluss aus der voranschlagswirksamen Gebarung (Saldo 3 + Saldo 4)							0,00	-100,00	100,00
<b>23 Förderung des Unterrichts</b>										
<b>232 Schülerbetreuung</b>										
<b>232000 Lernservice</b>										
<b>Operative Gebarung</b>										
2/232000+828000	Rückersätze von Aufwendungen	2116	3116	18	420,00			420,00		420,00
<b>SU 21 / 31</b>	<b>Summe Erträge / Einzahlungen operative Gebarung</b>				<b>420,00</b>	<b>0,00</b>	<b>420,00</b>	<b>420,00</b>	<b>0,00</b>	<b>420,00</b>
1/232000-430000	Lebensmittel	2221	3221	23	179,00			179,00		179,00
1/232000-456000	Büromaterial	2221	3221	23	95,96	1 000,00	-904,04	95,96	1 000,00	-904,04
1/232000-459000	Sonstige Verbrauchsgüter	2221	3221	23	2 288,00		2 288,00	2 288,00		2 288,00
1/232000-700000	Miete	2223	3223	24	1 530,00	1 700,00	-170,00	1 530,00	1 700,00	-170,00
1/232000-728000	Entgelte für sonstige Leistungen	2225	3225	24	14 048,85	27 300,00	-13 251,15	15 298,85	27 300,00	-12 001,15
<b>SU 22 / 32</b>	<b>Summe Aufwendungen / Auszahlungen operative Gebarung</b>				<b>18 141,81</b>	<b>30 000,00</b>	<b>-11 858,19</b>	<b>19 391,81</b>	<b>30 000,00</b>	<b>-10 608,19</b>
<b>SA 0 / SA 1</b>	<b>(0) Nettoergebnis (21 - 22) / (1) Geldfluss operative Gebarung (31 – 32)</b>				<b>-17 721,81</b>	<b>-30 000,00</b>	<b>12 278,19</b>	<b>-18 971,81</b>	<b>-30 000,00</b>	<b>11 028,19</b>
SU 23	Summe Haushaltsrücklagen				0,00	0,00	0,00	0,00	0,00	0,00
SA00	Nettoergebnis nach Zuw./Entn. Haushaltsrücklagen (Saldo 0 +/- SU23)				-17 721,81	-30 000,00	12 278,19			
<b>Investive Gebarung</b>										
SU 33	Summe Einzahlungen investive Gebarung							0,00	0,00	0,00
SU 34	Summe Auszahlungen investive Gebarung							0,00	0,00	0,00
SA2	Saldo (2) Geldfluss aus der Investiven Gebarung (33 – 34)							0,00	0,00	0,00
SA3	Saldo (3) Nettofinanzierungssaldo (Saldo 1 + Saldo 2)							-18 971,81	-30 000,00	11 028,19
<b>Finanzierungstätigkeit</b>										
SU 35	Summe Einzahlungen aus der Finanzierungstätigkeit							0,00	0,00	0,00
SU 36	Summe Auszahlungen aus der Finanzierungstätigkeit							0,00	0,00	0,00
SA4	Saldo (4) Geldfluss aus der Finanzierungstätigkeit (35 – 36)							0,00	0,00	0,00
SA5	Saldo (5) Geldfluss aus der voranschlagswirksamen Gebarung (Saldo 3 + Saldo 4)							-18 971,81	-30 000,00	11 028,19

		MVAG	MVAG	QU	Ergebnisrechnung			Finanzierungsrechnung		
		EH	FH		RA 2021	VA 2021	RA - VA	RA 2021	VA 2021	RA - VA
<b>24</b>	<b>Vorschulische Erziehung</b>									
<b>240</b>	<b>Kindergärten</b>									
<b>240000</b>	<b>Kindergarten Breitereicher Straße</b>									
<b>Operative Gebarung</b>										
2/240000+810000	Elternbeiträge	2114	3114	13	5 950,80	5 000,00	950,80	5 901,37	5 000,00	901,37
2/240000+810100	Essensbeiträge	2114	3114	13	4 115,45	7 800,00	-3 684,55	4 106,88	7 800,00	-3 693,12
2/240000+810200	Beitrag Nachmittagsbetreuung	2114	3114	13	3 436,02	6 000,00	-2 563,98	3 485,40	6 000,00	-2 514,60
2/240000+813000	Erträge aus der Auflösung von Investitionszuschüssen (Kapitaltransfers)	2127			13 887,88	13 300,00	587,88			
2/240000+817000	Erträge aus der Auflösung von sonstigen Rückstellungen	2117			5 284,74		5 284,74			
2/240000+861000	Zinsenzuschuss FSA	2121	3121	15	142,03	400,00	-257,97	142,03	400,00	-257,97
2/240000+861100	Zinsenzuschuss NÖ Schul- und Kdg-Fo	2121	3121	15	2 783,94	2 800,00	-16,06	2 783,94	2 800,00	-16,06
2/240000+861300	Kostenrefundierung Land NÖ (Nebenkosten Notebook)	2121	3121	15	500,00	500,00		500,00	500,00	
2/240000+863000	AMS-Zuschuss ALTZ	2121	3121	15	7 260,49	7 600,00	-339,51	7 260,49	7 600,00	-339,51
<b>SU 21 / 31</b>	<b>Summe Erträge / Einzahlungen operative Gebarung</b>				<b>43 361,35</b>	<b>43 400,00</b>	<b>-38,65</b>	<b>24 180,11</b>	<b>30 100,00</b>	<b>-5 919,89</b>
1/240000-400000	Dienstbekleidung	2221	3221	23	87,08	100,00	-12,92	87,08	100,00	-12,92
1/240000-400100	Geringwertige Wirtschaftsgüter (GWG)	2221	3221	23	4 308,77	2 500,00	1 808,77	4 308,77	2 500,00	1 808,77
1/240000-430000	Süßigkeiten, Getränke,...	2221	3221	23	937,25	1 400,00	-462,75	937,25	1 400,00	-462,75
1/240000-430100	Essen Nachmittagsbetreuung	2221	3221	23	4 508,99	8 000,00	-3 491,01	4 508,99	8 000,00	-3 491,01
1/240000-454000	Reinigungsmittel	2221	3221	23	1 079,44	600,00	479,44	1 079,44	600,00	479,44
1/240000-454100	Hygieneartikel	2221	3221	23	1 328,25	1 000,00	328,25	1 328,25	1 000,00	328,25
1/240000-455000	Düngemittel	2221	3221	23	194,57	300,00	-105,43	194,57	300,00	-105,43
1/240000-456000	Büromaterial	2221	3221	23	270,45	600,00	-329,55	270,45	600,00	-329,55
1/240000-457000	Druckwerke (Bücher, Kopien,...)	2221	3221	23	561,85	800,00	-238,15	561,85	800,00	-238,15
1/240000-458000	Hausapotheke	2221	3221	23	40,63	100,00	-59,37	40,63	100,00	-59,37
1/240000-459000	sonst.Verbrauchsgüter (Bastelm., etc.)	2221	3221	23	1 863,68	3 000,00	-1 136,32	1 863,68	3 000,00	-1 136,32
1/240000-511000	Bezüge VB Arbeiter	2211	3211	20	118 521,34	122 700,00	-4 178,66	118 521,34	122 700,00	-4 178,66
1/240000-565000	Mehrdienstleistungsentschädigung	2211	3211	20	66,60	200,00	-133,40	66,60	200,00	-133,40
1/240000-580000	DGB-FA	2212	3212	20	4 709,47	5 000,00	-290,53	4 709,47	5 000,00	-290,53
1/240000-582100	DGB-SV und MV	2212	3212	20	29 058,95	29 800,00	-741,05	29 058,95	29 800,00	-741,05
1/240000-588000	Kommunalsteuer	2212	3212	20	3 607,57	3 800,00	-192,43	3 607,57	3 800,00	-192,43
1/240000-590000	Freiwillige Sozialleistungen	2212	3212	20		300,00	-300,00		300,00	-300,00
1/240000-591000	Dotierung von Rückstellungen für Abfertigungen	2214				500,00	-500,00			
1/240000-592000	Dotierung von Rückstellungen für Jubiläumswendungen	2214			1 276,21	300,00	976,21			
1/240000-600000	Strom	2222	3222	24	1 146,50	800,00	346,50	1 146,50	800,00	346,50

		MVAG		QU	Ergebnisrechnung			Finanzierungsrechnung		
		EH	FH		RA 2021	VA 2021	RA - VA	RA 2021	VA 2021	RA - VA
1/240000-600200	Wärme	2222	3222	24	7 988,57	7 300,00	688,57	7 988,57	7 300,00	688,57
1/240000-610000	Instandhaltung von Grund und Boden	2224	3224	24	359,25	1 000,00	-640,75	359,25	1 000,00	-640,75
1/240000-614000	Gebäudeinstandhaltung	2224	3224	24	2 210,85	2 500,00	-289,15	2 210,85	2 500,00	-289,15
1/240000-618000	Instandhaltung der Einrichtung	2224	3224	24	421,78	500,00	-78,22	421,78	500,00	-78,22
1/240000-619000	Instandhaltung Spielplatz, ...	2224	3224	24	212,31	400,00	-187,69	212,31	400,00	-187,69
1/240000-630000	Portogebühren	2222	3222	24	14,45	100,00	-85,55	14,45	100,00	-85,55
1/240000-631000	Telefongebühren	2222	3222	24	1 142,99	400,00	742,99	1 142,99	400,00	742,99
1/240000-650000	Zinsen Bankdarlehen	2241	3241	25	876,95	1 400,00	-523,05	876,95	1 400,00	-523,05
1/240000-670000	Versicherungen	2222	3222	24	2 173,71	2 300,00	-126,29	2 173,71	2 300,00	-126,29
1/240000-680000	Planmäßige Abschreibung	2226			43 926,54	43 500,00	426,54			
1/240000-700000	Kopiervertrag	2223	3223	24	1 350,83	1 000,00	350,83	1 350,83	1 000,00	350,83
1/240000-711000	Hausbesitzabgaben	2225	3225	24	2 030,11	1 700,00	330,11	2 030,11	1 700,00	330,11
1/240000-720000	Kostenersätze Wihof	2225	3225	24	18 878,12	20 000,00	-1 121,88	18 878,12	20 000,00	-1 121,88
1/240000-720100	Kostenersätze Verwaltung	2225	3225	24	136,66		136,66	136,66		136,66
1/240000-720200	Kostenersätze Freibad	2225	3225	24	3 281,28	3 300,00	-18,72	3 281,28	3 300,00	-18,72
1/240000-723000	Repräsentationskosten	2225	3225	24	14,85	200,00	-185,15	14,85	200,00	-185,15
1/240000-724000	Reisegebühren	2225	3225	24		100,00	-100,00		100,00	-100,00
1/240000-728000	Bedienstetenschutzgesetz	2225	3225	24		100,00	-100,00		100,00	-100,00
1/240000-729000	Sonstige Ausgaben	2225	3225	24	190,25	100,00	90,25	190,25	100,00	90,25
1/240000-771000	Rückzahlung Zinsenzuschuss FSA	2231		43	250,72		250,72			
<b>SU 22 / 32</b>	<b>Summe Aufwendungen / Auszahlungen operative Gebarung</b>				<b>259 027,82</b>	<b>267 700,00</b>	<b>-8 672,18</b>	<b>213 574,35</b>	<b>223 400,00</b>	<b>-9 825,65</b>
<b>SA 0 / SA 1</b>	<b>(0) Nettoergebnis (21 - 22) / (1) Geldfluss operative Gebarung (31 - 32)</b>				<b>-215 666,47</b>	<b>-224 300,00</b>	<b>8 633,53</b>	<b>-189 394,24</b>	<b>-193 300,00</b>	<b>3 905,76</b>
<b>SU 23</b>	<b>Summe Haushaltsrücklagen</b>				<b>0,00</b>	<b>0,00</b>	<b>0,00</b>	<b>0,00</b>	<b>0,00</b>	<b>0,00</b>
<b>SA00</b>	<b>Nettoergebnis nach Zuw./Entn. Haushaltsrücklagen (Saldo 0 +/- SU23)</b>				<b>-215 666,47</b>	<b>-224 300,00</b>	<b>8 633,53</b>			
<b>Investive Gebarung</b>										
2/240000+301000	Beihilfe Schul- und KDG-Fonds		3331	33				4 900,00	4 900,00	
<b>SU 33</b>	<b>Summe Einzahlungen investive Gebarung</b>							<b>4 900,00</b>	<b>4 900,00</b>	<b>0,00</b>
1/240000-006000	Sonstige Grundstückseinrichtungen (Außenspielgeräte, etc.)		3412	40				15 150,94	19 800,00	-4 649,06
1/240000-042000	Amts-, Betriebs- und Geschäftsausstattung		3415	41				1 463,00	3 400,00	-1 937,00
1/240000-070000	Softwarelizenzen		3411	42				25,00		25,00
1/240000-771000	Rückzahlung Zinsenzuschuss FSA		3431	43				250,72		250,72
<b>SU 34</b>	<b>Summe Auszahlungen investive Gebarung</b>							<b>16 889,66</b>	<b>23 200,00</b>	<b>-6 310,34</b>
<b>SA2</b>	<b>Saldo (2) Geldfluss aus der Investiven Gebarung (33 - 34)</b>							<b>-11 989,66</b>	<b>-18 300,00</b>	<b>6 310,34</b>
<b>SA3</b>	<b>Saldo (3) Nettofinanzierungssaldo (Saldo 1 + Saldo 2)</b>							<b>-201 383,90</b>	<b>-211 600,00</b>	<b>10 216,10</b>
<b>Finanzierungstätigkeit</b>										
<b>SU 35</b>	<b>Summe Einzahlungen aus der Finanzierungstätigkeit</b>							<b>0,00</b>	<b>0,00</b>	<b>0,00</b>

		MVAG			Ergebnisrechnung			Finanzierungsrechnung		
		EH	FH	QU	RA 2021	VA 2021	RA - VA	RA 2021	VA 2021	RA - VA
1/240000-346000	Tilgung Bankdarlehen		3614	65				34 382,34	34 300,00	82,34
<b>SU 36</b>	<b>Summe Auszahlungen aus der Finanzierungstätigkeit</b>							<b>34 382,34</b>	<b>34 300,00</b>	<b>82,34</b>
<b>SA4</b>	<b>Saldo (4) Geldfluss aus der Finanzierungstätigkeit (35 – 36)</b>							<b>-34 382,34</b>	<b>-34 300,00</b>	<b>-82,34</b>
<b>SA5</b>	<b>Saldo (5) Geldfluss aus der voranschlagswirksamen Gebarung (Saldo 3 + Saldo 4)</b>							<b>-235 766,24</b>	<b>-245 900,00</b>	<b>10 133,76</b>
<b>240100</b>	<b>Kindergarten Handel Mazzettiweg</b>									
<b>Operative Gebarung</b>										
2/240100+810000	Elternbeiträge	2114	3114	13	8 791,21	8 500,00	291,21	8 827,53	8 500,00	327,53
2/240100+810100	Essensbeiträge	2114	3114	13	14 027,67	17 100,00	-3 072,33	14 227,92	17 100,00	-2 872,08
2/240100+810200	Beitrag Nachmittagsbetreuung	2114	3114	13	9 270,37	8 000,00	1 270,37	9 469,48	8 000,00	1 469,48
2/240100+813000	Erträge aus der Auflösung von Investitionszuschüssen (Kapitaltransfers)	2127			295,24	300,00	-4,76			
2/240100+861000	Zinszuschüsse KDG-Zubau 2015	2121	3121	15	4 637,84	4 400,00	237,84	4 637,84	4 400,00	237,84
2/240100+861100	Beihilfe Schul- und Kdg-Fonds (Instandhaltungen)	2121	3121	15	4 400,00	4 400,00		4 400,00	4 400,00	
2/240100+861200	Sonderförderung Ferienbetreuung	2121	3121	15	1 000,00		1 000,00	1 000,00		1 000,00
2/240100+861300	Kostenrefundierung Land NÖ (Nebenkosten Notebook)	2121	3121	15	500,00	500,00		500,00	500,00	
<b>SU 21 / 31</b>	<b>Summe Erträge / Einzahlungen operative Gebarung</b>				<b>42 922,33</b>	<b>43 200,00</b>	<b>-277,67</b>	<b>43 062,77</b>	<b>42 900,00</b>	<b>162,77</b>
1/240100-400000	Dienstbekleidung	2221	3221	23		100,00	-100,00		100,00	-100,00
1/240100-400200	Geringwertige Wirtschaftsgüter (GWG)	2221	3221	23	5 942,13	3 000,00	2 942,13	5 942,13	3 000,00	2 942,13
1/240100-430000	Süßigkeiten, Getränke,...	2221	3221	23	1 619,60	2 000,00	-380,40	1 619,60	2 000,00	-380,40
1/240100-430100	Essen Nachmittagsbetreuung	2221	3221	23	15 388,91	17 600,00	-2 211,09	15 388,91	17 600,00	-2 211,09
1/240100-454000	Reinigungsmittel	2221	3221	23	1 093,75	1 500,00	-406,25	1 093,75	1 500,00	-406,25
1/240100-454100	Hygieneartikel	2221	3221	23	1 596,74	1 500,00	96,74	1 596,74	1 500,00	96,74
1/240100-455000	Düngemittel	2221	3221	23	194,57	300,00	-105,43	194,57	300,00	-105,43
1/240100-456000	Büromaterial	2221	3221	23	210,64	500,00	-289,36	210,64	500,00	-289,36
1/240100-457000	Druckwerke (Bücher, Kopien,...)	2221	3221	23	998,99	700,00	298,99	998,99	700,00	298,99
1/240100-458000	Hausapotheke	2221	3221	23	39,33	100,00	-60,67	39,33	100,00	-60,67
1/240100-459000	sonst.Verbrauchsgüter (Bastelm., etc.)	2221	3221	23	2 704,08	3 000,00	-295,92	2 704,08	3 000,00	-295,92
1/240100-511000	Bezüge VB Arbeiter	2211	3211	20	105 860,04	107 200,00	-1 339,96	105 860,04	107 200,00	-1 339,96
1/240100-565000	Mehrdienstleistungsentschädigung	2211	3211	20		100,00	-100,00		100,00	-100,00
1/240100-580000	DGB-FA	2212	3212	20	4 165,25	4 000,00	165,25	4 165,25	4 000,00	165,25
1/240100-582100	DGB-SV und MV	2212	3212	20	22 524,99	23 000,00	-475,01	22 524,99	23 000,00	-475,01
1/240100-588000	Kommunalsteuer	2212	3212	20	3 175,82	3 100,00	75,82	3 175,82	3 100,00	75,82
1/240100-590000	Freiwillige Sozialleistungen	2212	3212	20	200,00	400,00	-200,00	200,00	400,00	-200,00
1/240100-592000	Dotierung von Rückstellungen für Jubiläumszuwendungen	2214			2 224,65	500,00	1 724,65			
1/240100-600000	Strom	2222	3222	24	2 635,73	1 900,00	735,73	2 635,73	1 900,00	735,73
1/240100-600100	Gaskosten	2222	3222	24	5 376,23	4 200,00	1 176,23	5 376,23	4 200,00	1 176,23

		MVAG		QU	Ergebnisrechnung			Finanzierungsrechnung		
		EH	FH		RA 2021	VA 2021	RA - VA	RA 2021	VA 2021	RA - VA
1/240100-610000	Instandhaltung von Grund und Boden	2224	3224	24	691,20	800,00	-108,80	691,20	800,00	-108,80
1/240100-614000	Gebäudeinstandhaltung	2224	3224	24	13 146,20	2 000,00	11 146,20	13 093,38	2 000,00	11 093,38
1/240100-618000	Instandhaltung der Einrichtung	2224	3224	24	1 030,07	1 500,00	-469,93	1 030,07	1 500,00	-469,93
1/240100-630000	Portogebühren	2222	3222	24	5,05	100,00	-94,95	5,05	100,00	-94,95
1/240100-631000	Telefongebühren	2222	3222	24	544,81	600,00	-55,19	544,81	600,00	-55,19
1/240100-650000	Zinsen Bankdarlehen	2241	3241	25	2 369,25	2 900,00	-530,75	2 369,25	2 900,00	-530,75
1/240100-670000	Versicherungen	2222	3222	24	1 867,49	2 200,00	-332,51	1 867,49	2 200,00	-332,51
1/240100-680000	Planmäßige Abschreibung	2226			44 722,98	47 500,00	-2 777,02			
1/240100-700000	MietSERVICE	2223	3223	24	536,48	500,00	36,48	536,48	500,00	36,48
1/240100-700100	Kopiervertrag	2223	3223	24	1 127,88	1 000,00	127,88	1 127,88	1 000,00	127,88
1/240100-711000	Hausbesitzabgaben	2225	3225	24	2 122,89	2 000,00	122,89	2 122,89	2 000,00	122,89
1/240100-720000	Kostensätze Wihof	2225	3225	24	15 269,79	20 000,00	-4 730,21	15 269,79	20 000,00	-4 730,21
1/240100-720100	Kostensätze Verwaltung	2225	3225	24	875,17		875,17	875,17		875,17
1/240100-723000	Repräsentationskosten	2225	3225	24	8,36	200,00	-191,64	8,36	200,00	-191,64
1/240100-724000	Reisegebühren	2225	3225	24	410,42	100,00	310,42	410,42	100,00	310,42
1/240100-728000	Bedienstetenschutzgesetz	2225	3225	24		100,00	-100,00		100,00	-100,00
1/240100-729000	Sonstige Ausgaben	2225	3225	24		100,00	-100,00		100,00	-100,00
<b>SU 22 / 32</b>	<b>Summe Aufwendungen / Auszahlungen operative Gebarung</b>				<b>260 679,49</b>	<b>256 300,00</b>	<b>4 379,49</b>	<b>213 679,04</b>	<b>208 300,00</b>	<b>5 379,04</b>
<b>SA 0 / SA 1</b>	<b>(0) Nettoergebnis (21 - 22) / (1) Geldfluss operative Gebarung (31 - 32)</b>				<b>-217 757,16</b>	<b>-213 100,00</b>	<b>-4 657,16</b>	<b>-170 616,27</b>	<b>-165 400,00</b>	<b>-5 216,27</b>
<b>SU 23</b>	<b>Summe Haushaltsrücklagen</b>				<b>0,00</b>	<b>0,00</b>	<b>0,00</b>	<b>0,00</b>	<b>0,00</b>	<b>0,00</b>
<b>SA00</b>	<b>Nettoergebnis nach Zuw./Entn. Haushaltsrücklagen (Saldo 0 +/- SU23)</b>				<b>-217 757,16</b>	<b>-213 100,00</b>	<b>-4 657,16</b>			
<b>Investive Gebarung</b>										
<b>SU 33</b>	<b>Summe Einzahlungen investive Gebarung</b>							<b>0,00</b>	<b>0,00</b>	<b>0,00</b>
1/240100-006000	Sonstige Grundstückseinrichtungen (Außenspielgeräte, etc.)		3412	40				6 777,34	10 000,00	-3 222,66
1/240100-010000	Heizungserneuerung		3413	40					45 000,00	-45 000,00
1/240100-042000	Amts-, Betriebs- und Geschäftsausstattung		3415	41				1 935,78	2 500,00	-564,22
<b>SU 34</b>	<b>Summe Auszahlungen investive Gebarung</b>							<b>8 713,12</b>	<b>57 500,00</b>	<b>-48 786,88</b>
<b>SA2</b>	<b>Saldo (2) Geldfluss aus der Investiven Gebarung (33 - 34)</b>							<b>-8 713,12</b>	<b>-57 500,00</b>	<b>48 786,88</b>
<b>SA3</b>	<b>Saldo (3) Nettofinanzierungssaldo (Saldo 1 + Saldo 2)</b>							<b>-179 329,39</b>	<b>-222 900,00</b>	<b>43 570,61</b>
<b>Finanzierungstätigkeit</b>										
<b>SU 35</b>	<b>Summe Einzahlungen aus der Finanzierungstätigkeit</b>							<b>0,00</b>	<b>0,00</b>	<b>0,00</b>
1/240100-346000	Tilgung Bankdarlehen		3614	65				20 000,00	20 000,00	
<b>SU 36</b>	<b>Summe Auszahlungen aus der Finanzierungstätigkeit</b>							<b>20 000,00</b>	<b>20 000,00</b>	<b>0,00</b>
<b>SA4</b>	<b>Saldo (4) Geldfluss aus der Finanzierungstätigkeit (35 - 36)</b>							<b>-20 000,00</b>	<b>-20 000,00</b>	<b>0,00</b>
<b>SA5</b>	<b>Saldo (5) Geldfluss aus der voranschlagswirksamen Gebarung (Saldo 3 + Saldo 4)</b>							<b>-199 329,39</b>	<b>-242 900,00</b>	<b>43 570,61</b>

		MVAG			Ergebnisrechnung			Finanzierungsrechnung		
		EH	FH	QU	RA 2021	VA 2021	RA - VA	RA 2021	VA 2021	RA - VA
<b>240200</b>	<b>Kindergarten Getreidestraße</b>									
<b>Operative Gebarung</b>										
2/240200+810000	Elternbeiträge	2114	3114	13	950,40	1 600,00	-649,60	951,25	1 600,00	-648,75
2/240200+810100	Essensbeiträge	2114	3114	13	838,58	1 300,00	-461,42	838,58	1 300,00	-461,42
2/240200+810200	Beitrag Nachmittagsbetreuung	2114	3114	13	823,05	1 000,00	-176,95	823,05	1 000,00	-176,95
2/240200+861300	Kostenrefundierung Land NÖ (Nebenkosten Notebook)	2121	3121	15	500,00		500,00	500,00		500,00
<b>SU 21 / 31</b>	<b>Summe Erträge / Einzahlungen operative Gebarung</b>				<b>3 112,03</b>	<b>3 900,00</b>	<b>-787,97</b>	<b>3 112,88</b>	<b>3 900,00</b>	<b>-787,12</b>
1/240200-400000	Dienstbekleidung	2221	3221	23		500,00	-500,00		500,00	-500,00
1/240200-400100	Geringwertige Wirtschaftsgüter (GWG)	2221	3221	23	8 477,36	2 500,00	5 977,36	8 418,60	2 500,00	5 918,60
1/240200-430000	Süßigkeiten, Getränke,...	2221	3221	23	57,97	400,00	-342,03	57,97	400,00	-342,03
1/240200-430100	Essen Nachmittagsbetreuung	2221	3221	23	902,48	2 200,00	-1 297,52	902,48	2 200,00	-1 297,52
1/240200-454000	Reinigungsmittel	2221	3221	23	32,06	400,00	-367,94	32,06	400,00	-367,94
1/240200-454100	Hygieneartikel	2221	3221	23	78,58	400,00	-321,42	78,58	400,00	-321,42
1/240200-456000	Büromaterial	2221	3221	23	189,42	300,00	-110,58	189,42	300,00	-110,58
1/240200-457000	Druckwerke (Bücher, Kopien,...)	2221	3221	23	404,71	400,00	4,71	404,71	400,00	4,71
1/240200-458000	Hausapotheke	2221	3221	23	56,49	100,00	-43,51	56,49	100,00	-43,51
1/240200-459000	sonst.Verbrauchsgüter (Bastelm., etc.)	2221	3221	23	1 751,50	1 500,00	251,50	1 751,50	1 500,00	251,50
1/240200-511000	Bezüge VB Arbeiter	2211	3211	20	11 825,02	12 200,00	-374,98	11 825,02	12 200,00	-374,98
1/240200-580000	DGB-FA	2212	3212	20	461,16	500,00	-38,84	461,16	500,00	-38,84
1/240200-582100	DGB-SV und MV	2212	3212	20	2 530,29	2 600,00	-69,71	2 530,29	2 600,00	-69,71
1/240200-588000	Kommunalsteuer	2212	3212	20	354,75	400,00	-45,25	354,75	400,00	-45,25
1/240200-590000	Freiwillige Sozialleistungen	2212	3212	20		100,00	-100,00		100,00	-100,00
1/240200-592000	Dotierung von Rückstellungen für Jubiläumsumwendungen	2214			981,17		981,17			
1/240200-618000	Instandhaltung der Einrichtung	2224	3224	24	310,00		310,00	310,00		310,00
1/240200-631000	Telefongebühren	2222	3222	24		200,00	-200,00		200,00	-200,00
1/240200-680000	Planmäßige Abschreibung	2226			15,00	1 000,00	-985,00			
1/240200-710000	Öffentliche Abgaben	2225	3225	24	3 488,10		3 488,10	3 488,10		3 488,10
1/240200-720000	Kostensätze Wihof	2225	3225	24	1 526,98	5 000,00	-3 473,02	1 526,98	5 000,00	-3 473,02
1/240200-723000	Repräsentationskosten	2225	3225	24	13,24	500,00	-486,76	13,24	500,00	-486,76
1/240200-729000	Sonstige Ausgaben	2225	3225	24		100,00	-100,00		100,00	-100,00
<b>SU 22 / 32</b>	<b>Summe Aufwendungen / Auszahlungen operative Gebarung</b>				<b>33 456,28</b>	<b>31 300,00</b>	<b>2 156,28</b>	<b>32 401,35</b>	<b>30 300,00</b>	<b>2 101,35</b>
<b>SA 0 / SA 1</b>	<b>(0) Nettoergebnis (21 - 22) / (1) Geldfluss operative Gebarung (31 - 32)</b>				<b>-30 344,25</b>	<b>-27 400,00</b>	<b>-2 944,25</b>	<b>-29 288,47</b>	<b>-26 400,00</b>	<b>-2 888,47</b>
<b>SU 23</b>	<b>Summe Haushaltsrücklagen</b>				<b>0,00</b>	<b>0,00</b>	<b>0,00</b>	<b>0,00</b>	<b>0,00</b>	<b>0,00</b>
<b>SA00</b>	<b>Nettoergebnis nach Zuw./Entn. Haushaltsrücklagen (Saldo 0 +/- SU23)</b>				<b>-30 344,25</b>	<b>-27 400,00</b>	<b>-2 944,25</b>			
<b>Investive Gebarung</b>										
<b>SU 33</b>	<b>Summe Einzahlungen investive Gebarung</b>							<b>0,00</b>	<b>0,00</b>	<b>0,00</b>



		MVAG		QU	Ergebnisrechnung			Finanzierungsrechnung		
		EH	FH		RA 2021	VA 2021	RA - VA	RA 2021	VA 2021	RA - VA
1/240200-042000	Amts-, Betriebs- und Geschäftsausstattung		3415	41				10 000,00		-10 000,00
1/240200-070000	Softwarelizenzen		3411	42				15,00	400,00	-385,00
<b>SU 34</b>	<b>Summe Auszahlungen investive Gebarung</b>							<b>15,00</b>	<b>10 400,00</b>	<b>-10 385,00</b>
<b>SA2</b>	<b>Saldo (2) Geldfluss aus der Investiven Gebarung (33 – 34)</b>							<b>-15,00</b>	<b>-10 400,00</b>	<b>10 385,00</b>
<b>SA3</b>	<b>Saldo (3) Nettofinanzierungssaldo (Saldo 1 + Saldo 2)</b>							<b>-29 303,47</b>	<b>-36 800,00</b>	<b>7 496,53</b>
<b>Finanzierungstätigkeit</b>										
<b>SU 35</b>	<b>Summe Einzahlungen aus der Finanzierungstätigkeit</b>							<b>0,00</b>	<b>0,00</b>	<b>0,00</b>
<b>SU 36</b>	<b>Summe Auszahlungen aus der Finanzierungstätigkeit</b>							<b>0,00</b>	<b>0,00</b>	<b>0,00</b>
<b>SA4</b>	<b>Saldo (4) Geldfluss aus der Finanzierungstätigkeit (35 – 36)</b>							<b>0,00</b>	<b>0,00</b>	<b>0,00</b>
<b>SA5</b>	<b>Saldo (5) Geldfluss aus der voranschlagswirksamen Gebarung (Saldo 3 + Saldo 4)</b>							<b>-29 303,47</b>	<b>-36 800,00</b>	<b>7 496,53</b>
<b>240400</b>	<b>Kleinkindbetreuung</b>									
<b>Operative Gebarung</b>										
2/240400+828000	Rückersätze von Ausgaben	2116	3116	18	4 572,95	3 800,00	772,95	4 572,95	3 800,00	772,95
<b>SU 21 / 31</b>	<b>Summe Erträge / Einzahlungen operative Gebarung</b>				<b>4 572,95</b>	<b>3 800,00</b>	<b>772,95</b>	<b>4 572,95</b>	<b>3 800,00</b>	<b>772,95</b>
1/240400-680000	Planmäßige Abschreibung	2226			390,67	400,00	-9,33			
1/240400-700000	Mietzins	2223	3223	24	3 856,85	3 800,00	56,85	3 856,85	3 800,00	56,85
1/240400-710000	Öffentliche Abgaben	2225	3225	24	2 341,55		2 341,55	2 341,55		2 341,55
1/240400-720000	Kostensätze Wihof	2225	3225	24	5 962,02	10 000,00	-4 037,98	5 962,02	10 000,00	-4 037,98
1/240400-728000	Projekt Kleinkindbetreuung	2225	3225	24	76 522,54	85 500,00	-8 977,46	76 522,54	85 500,00	-8 977,46
<b>SU 22 / 32</b>	<b>Summe Aufwendungen / Auszahlungen operative Gebarung</b>				<b>89 073,63</b>	<b>99 700,00</b>	<b>-10 626,37</b>	<b>88 682,96</b>	<b>99 300,00</b>	<b>-10 617,04</b>
<b>SA 0 / SA 1</b>	<b>(0) Nettoergebnis (21 - 22) / (1) Geldfluss operative Gebarung (31 – 32)</b>				<b>-84 500,68</b>	<b>-95 900,00</b>	<b>11 399,32</b>	<b>-84 110,01</b>	<b>-95 500,00</b>	<b>11 389,99</b>
<b>SU 23</b>	<b>Summe Haushaltsrücklagen</b>				<b>0,00</b>	<b>0,00</b>	<b>0,00</b>	<b>0,00</b>	<b>0,00</b>	<b>0,00</b>
<b>SA00</b>	<b>Nettoergebnis nach Zuw./Entn. Haushaltsrücklagen (Saldo 0 +/- SU23)</b>				<b>-84 500,68</b>	<b>-95 900,00</b>	<b>11 399,32</b>			
<b>Investive Gebarung</b>										
<b>SU 33</b>	<b>Summe Einzahlungen investive Gebarung</b>							<b>0,00</b>	<b>0,00</b>	<b>0,00</b>
<b>SU 34</b>	<b>Summe Auszahlungen investive Gebarung</b>							<b>0,00</b>	<b>0,00</b>	<b>0,00</b>
<b>SA2</b>	<b>Saldo (2) Geldfluss aus der Investiven Gebarung (33 – 34)</b>							<b>0,00</b>	<b>0,00</b>	<b>0,00</b>
<b>SA3</b>	<b>Saldo (3) Nettofinanzierungssaldo (Saldo 1 + Saldo 2)</b>							<b>-84 110,01</b>	<b>-95 500,00</b>	<b>11 389,99</b>
<b>Finanzierungstätigkeit</b>										
<b>SU 35</b>	<b>Summe Einzahlungen aus der Finanzierungstätigkeit</b>							<b>0,00</b>	<b>0,00</b>	<b>0,00</b>
<b>SU 36</b>	<b>Summe Auszahlungen aus der Finanzierungstätigkeit</b>							<b>0,00</b>	<b>0,00</b>	<b>0,00</b>
<b>SA4</b>	<b>Saldo (4) Geldfluss aus der Finanzierungstätigkeit (35 – 36)</b>							<b>0,00</b>	<b>0,00</b>	<b>0,00</b>
<b>SA5</b>	<b>Saldo (5) Geldfluss aus der voranschlagswirksamen Gebarung (Saldo 3 + Saldo 4)</b>							<b>-84 110,01</b>	<b>-95 500,00</b>	<b>11 389,99</b>

		MVAG			Ergebnisrechnung			Finanzierungsrechnung		
		EH	FH	QU	RA 2021	VA 2021	RA - VA	RA 2021	VA 2021	RA - VA
<b>25</b>	<b>Außerschulische Jugendberziehung</b>									
<b>250</b>	<b>Schülerhorte</b>									
<b>250000</b>	<b>Ferienbetreuung</b>									
	<b>Operative Gebarung</b>									
2/250000+810000	Elternbeiträge	2114	3114	13	3 931,00	7 000,00	-3 069,00	3 865,60	7 000,00	-3 134,40
2/250000+861000	Landesförderung	2121	3121	15	3 791,67	3 800,00	-8,33	3 791,67	3 800,00	-8,33
2/250000+862000	Beitrag Gemeinde Wieselburg-Land	2121	3121	15	3 226,36	3 900,00	-673,64	3 226,36	3 900,00	-673,64
<b>SU 21 / 31</b>	<b>Summe Erträge / Einzahlungen operative Gebarung</b>				<b>10 949,03</b>	<b>14 700,00</b>	<b>-3 750,97</b>	<b>10 883,63</b>	<b>14 700,00</b>	<b>-3 816,37</b>
1/250000-720000	Kostensätze Wihof	2225	3225	24	1 206,02	2 000,00	-793,98	1 206,02	2 000,00	-793,98
1/250000-720300	Kostensätze Volksschule	2225	3225	24	11 256,57	14 200,00	-2 943,43	11 256,57	14 200,00	-2 943,43
1/250000-728000	Entgelte für sonstige Leistungen	2225	3225	24	2 690,09	8 000,00	-5 309,91	2 690,09	8 000,00	-5 309,91
<b>SU 22 / 32</b>	<b>Summe Aufwendungen / Auszahlungen operative Gebarung</b>				<b>15 152,68</b>	<b>24 200,00</b>	<b>-9 047,32</b>	<b>15 152,68</b>	<b>24 200,00</b>	<b>-9 047,32</b>
<b>SA 0 / SA 1</b>	<b>(0) Nettoergebnis (21 - 22) / (1) Geldfluss operative Gebarung (31 - 32)</b>				<b>-4 203,65</b>	<b>-9 500,00</b>	<b>5 296,35</b>	<b>-4 269,05</b>	<b>-9 500,00</b>	<b>5 230,95</b>
<b>SU 23</b>	<b>Summe Haushaltsrücklagen</b>				<b>0,00</b>	<b>0,00</b>	<b>0,00</b>	<b>0,00</b>	<b>0,00</b>	<b>0,00</b>
<b>SA00</b>	<b>Nettoergebnis nach Zuw./Entn. Haushaltsrücklagen (Saldo 0 +/- SU23)</b>				<b>-4 203,65</b>	<b>-9 500,00</b>	<b>5 296,35</b>			
	<b>Investive Gebarung</b>									
<b>SU 33</b>	<b>Summe Einzahlungen investive Gebarung</b>							<b>0,00</b>	<b>0,00</b>	<b>0,00</b>
<b>SU 34</b>	<b>Summe Auszahlungen investive Gebarung</b>							<b>0,00</b>	<b>0,00</b>	<b>0,00</b>
<b>SA2</b>	<b>Saldo (2) Geldfluss aus der Investiven Gebarung (33 - 34)</b>							<b>0,00</b>	<b>0,00</b>	<b>0,00</b>
<b>SA3</b>	<b>Saldo (3) Nettofinanzierungssaldo (Saldo 1 + Saldo 2)</b>							<b>-4 269,05</b>	<b>-9 500,00</b>	<b>5 230,95</b>
	<b>Finanzierungstätigkeit</b>									
<b>SU 35</b>	<b>Summe Einzahlungen aus der Finanzierungstätigkeit</b>							<b>0,00</b>	<b>0,00</b>	<b>0,00</b>
<b>SU 36</b>	<b>Summe Auszahlungen aus der Finanzierungstätigkeit</b>							<b>0,00</b>	<b>0,00</b>	<b>0,00</b>
<b>SA4</b>	<b>Saldo (4) Geldfluss aus der Finanzierungstätigkeit (35 - 36)</b>							<b>0,00</b>	<b>0,00</b>	<b>0,00</b>
<b>SA5</b>	<b>Saldo (5) Geldfluss aus der voranschlagswirksamen Gebarung (Saldo 3 + Saldo 4)</b>							<b>-4 269,05</b>	<b>-9 500,00</b>	<b>5 230,95</b>
<b>259</b>	<b>Sonstige Einrichtungen und Maßnahmen</b>									
<b>259000</b>	<b>Jugendservicestelle (JUSY)</b>									
	<b>Operative Gebarung</b>									
<b>SU 21 / 31</b>	<b>Summe Erträge / Einzahlungen operative Gebarung</b>				<b>0,00</b>	<b>0,00</b>	<b>0,00</b>	<b>0,00</b>	<b>0,00</b>	<b>0,00</b>
1/259000-670000	Versicherungen	2222	3222	24	10,40		10,40	10,40		10,40
1/259000-700000	Kopiervertrag	2223	3223	24	325,19	400,00	-74,81	325,19	400,00	-74,81
1/259000-720000	Kostensätze Wihof	2225	3225	24		500,00	-500,00		500,00	-500,00
1/259000-728000	Entgelte für sonstige Leistungen	2225	3225	24		100,00	-100,00		100,00	-100,00
1/259000-757000	Beitrag Jugendservicestelle	2234	3234	27	76 500,00	76 500,00		76 500,00	76 500,00	
<b>SU 22 / 32</b>	<b>Summe Aufwendungen / Auszahlungen operative Gebarung</b>				<b>76 835,59</b>	<b>77 500,00</b>	<b>-664,41</b>	<b>76 835,59</b>	<b>77 500,00</b>	<b>-664,41</b>
<b>SA 0 / SA 1</b>	<b>(0) Nettoergebnis (21 - 22) / (1) Geldfluss operative Gebarung (31 - 32)</b>				<b>-76 835,59</b>	<b>-77 500,00</b>	<b>664,41</b>	<b>-76 835,59</b>	<b>-77 500,00</b>	<b>664,41</b>

	MVAG	MVAG	QU	Ergebnisrechnung			Finanzierungsrechnung					
				EH	FH		RA 2021	VA 2021	RA - VA	RA 2021	VA 2021	RA - VA
SU 23							0,00	0,00	0,00	0,00	0,00	0,00
SA00							-76 835,59	-77 500,00	664,41			
<b>Investive Gebarung</b>												
SU 33										0,00	0,00	0,00
SU 34										0,00	0,00	0,00
SA2										0,00	0,00	0,00
SA3										-76 835,59	-77 500,00	664,41
<b>Finanzierungstätigkeit</b>												
SU 35										0,00	0,00	0,00
SU 36										0,00	0,00	0,00
SA4										0,00	0,00	0,00
SA5										-76 835,59	-77 500,00	664,41
<b>259100 Jugendprojekte</b>												
<b>Operative Gebarung</b>												
SU 21 / 31							0,00	0,00	0,00	0,00	0,00	0,00
1/259100-457000				2221	3221	23	1 042,83	1 000,00	42,83	1 042,83	1 000,00	42,83
1/259100-720000				2225	3225	24	58,36		58,36	58,36		58,36
1/259100-728000				2225	3225	24	1 798,73	3 000,00	-1 201,27	1 798,73	3 000,00	-1 201,27
SU 22 / 32							2 899,92	4 000,00	-1 100,08	2 899,92	4 000,00	-1 100,08
SA 0 / SA 1							-2 899,92	-4 000,00	1 100,08	-2 899,92	-4 000,00	1 100,08
SU 23							0,00	0,00	0,00	0,00	0,00	0,00
SA00							-2 899,92	-4 000,00	1 100,08			
<b>Investive Gebarung</b>												
SU 33										0,00	0,00	0,00
SU 34										0,00	0,00	0,00
SA2										0,00	0,00	0,00
SA3										-2 899,92	-4 000,00	1 100,08
<b>Finanzierungstätigkeit</b>												
SU 35										0,00	0,00	0,00
SU 36										0,00	0,00	0,00
SA4										0,00	0,00	0,00
SA5										-2 899,92	-4 000,00	1 100,08
<b>259200 Jugendarbeit</b>												
<b>Operative Gebarung</b>												
SU 21 / 31							0,00	0,00	0,00	0,00	0,00	0,00

		MVAG			Ergebnisrechnung			Finanzierungsrechnung		
		EH	FH	QU	RA 2021	VA 2021	RA - VA	RA 2021	VA 2021	RA - VA
1/259200-728000	Umsetzungsmaßnahmen Jugendprojekte	2225	3225	24	322,00	5 000,00	-4 678,00	322,00	5 000,00	-4 678,00
<b>SU 22 / 32</b>	<b>Summe Aufwendungen / Auszahlungen operative Gebarung</b>				<b>322,00</b>	<b>5 000,00</b>	<b>-4 678,00</b>	<b>322,00</b>	<b>5 000,00</b>	<b>-4 678,00</b>
<b>SA 0 / SA 1</b>	<b>(0) Nettoergebnis (21 - 22) / (1) Geldfluss operative Gebarung (31 - 32)</b>				<b>-322,00</b>	<b>-5 000,00</b>	<b>4 678,00</b>	<b>-322,00</b>	<b>-5 000,00</b>	<b>4 678,00</b>
<b>SU 23</b>	<b>Summe Haushaltsrücklagen</b>				<b>0,00</b>	<b>0,00</b>	<b>0,00</b>	<b>0,00</b>	<b>0,00</b>	<b>0,00</b>
<b>SA00</b>	<b>Nettoergebnis nach Zuw./Entn. Haushaltsrücklagen (Saldo 0 +/- SU23)</b>				<b>-322,00</b>	<b>-5 000,00</b>	<b>4 678,00</b>			
<b>Investive Gebarung</b>										
<b>SU 33</b>	<b>Summe Einzahlungen investive Gebarung</b>							<b>0,00</b>	<b>0,00</b>	<b>0,00</b>
<b>SU 34</b>	<b>Summe Auszahlungen investive Gebarung</b>							<b>0,00</b>	<b>0,00</b>	<b>0,00</b>
<b>SA2</b>	<b>Saldo (2) Geldfluss aus der Investiven Gebarung (33 - 34)</b>							<b>0,00</b>	<b>0,00</b>	<b>0,00</b>
<b>SA3</b>	<b>Saldo (3) Nettofinanzierungssaldo (Saldo 1 + Saldo 2)</b>							<b>-322,00</b>	<b>-5 000,00</b>	<b>4 678,00</b>
<b>Finanzierungstätigkeit</b>										
<b>SU 35</b>	<b>Summe Einzahlungen aus der Finanzierungstätigkeit</b>							<b>0,00</b>	<b>0,00</b>	<b>0,00</b>
<b>SU 36</b>	<b>Summe Auszahlungen aus der Finanzierungstätigkeit</b>							<b>0,00</b>	<b>0,00</b>	<b>0,00</b>
<b>SA4</b>	<b>Saldo (4) Geldfluss aus der Finanzierungstätigkeit (35 - 36)</b>							<b>0,00</b>	<b>0,00</b>	<b>0,00</b>
<b>SA5</b>	<b>Saldo (5) Geldfluss aus der voranschlagswirksamen Gebarung (Saldo 3 + Saldo 4)</b>							<b>-322,00</b>	<b>-5 000,00</b>	<b>4 678,00</b>
<b>26</b>	<b>Sport und außerschulische Leibeserziehung</b>									
<b>262</b>	<b>Sportplätze</b>									
<b>262000</b>	<b>Sportplätze</b>									
<b>Operative Gebarung</b>										
2/262000+861000	Zinsenzuschuss FSA	2121	3121	15	44,09	100,00	-55,91	44,09	100,00	-55,91
<b>SU 21 / 31</b>	<b>Summe Erträge / Einzahlungen operative Gebarung</b>				<b>44,09</b>	<b>100,00</b>	<b>-55,91</b>	<b>44,09</b>	<b>100,00</b>	<b>-55,91</b>
1/262000-613000	Instandhaltung der Sportanlagen	2224	3224	24	853,73	1 000,00	-146,27	853,73	1 000,00	-146,27
1/262000-617000	Instandhaltung von Fahrzeugen	2224	3224	24	358,56	400,00	-41,44	358,56	400,00	-41,44
1/262000-650000	Zinsen Bankdarlehen	2241	3241	25	28,78	100,00	-71,22	28,78	100,00	-71,22
1/262000-680000	Planmäßige Abschreibung	2226			28,78		28,78			
1/262000-720000	Kostensätze Wihof	2225	3225	24	398,77	3 000,00	-2 601,23	398,77	3 000,00	-2 601,23
1/262000-771000	Rückzahlung Zinsenzuschuss FSA	2231		43	297,14		297,14			
<b>SU 22 / 32</b>	<b>Summe Aufwendungen / Auszahlungen operative Gebarung</b>				<b>1 965,76</b>	<b>4 500,00</b>	<b>-2 534,24</b>	<b>1 639,84</b>	<b>4 500,00</b>	<b>-2 860,16</b>
<b>SA 0 / SA 1</b>	<b>(0) Nettoergebnis (21 - 22) / (1) Geldfluss operative Gebarung (31 - 32)</b>				<b>-1 921,67</b>	<b>-4 400,00</b>	<b>2 478,33</b>	<b>-1 595,75</b>	<b>-4 400,00</b>	<b>2 804,25</b>
<b>SU 23</b>	<b>Summe Haushaltsrücklagen</b>				<b>0,00</b>	<b>0,00</b>	<b>0,00</b>	<b>0,00</b>	<b>0,00</b>	<b>0,00</b>
<b>SA00</b>	<b>Nettoergebnis nach Zuw./Entn. Haushaltsrücklagen (Saldo 0 +/- SU23)</b>				<b>-1 921,67</b>	<b>-4 400,00</b>	<b>2 478,33</b>			
<b>Investive Gebarung</b>										
<b>SU 33</b>	<b>Summe Einzahlungen investive Gebarung</b>							<b>0,00</b>	<b>0,00</b>	<b>0,00</b>
1/262000-006000	Sonstige Grundstückseinrichtungen (Zaun)		3412	40				1 151,02		1 151,02

		MVAG			Ergebnisrechnung			Finanzierungsrechnung		
		EH	FH	QU	RA 2021	VA 2021	RA - VA	RA 2021	VA 2021	RA - VA
1/262000-771000	Rückzahlung Zinsenzuschuss FSA		3431	43				297,14		297,14
<b>SU 34</b>	<b>Summe Auszahlungen investive Gebarung</b>							<b>1 448,16</b>	<b>0,00</b>	<b>1 448,16</b>
<b>SA2</b>	<b>Saldo (2) Geldfluss aus der Investiven Gebarung (33 – 34)</b>							<b>-1 448,16</b>	<b>0,00</b>	<b>-1 448,16</b>
<b>SA3</b>	<b>Saldo (3) Nettofinanzierungssaldo (Saldo 1 + Saldo 2)</b>							<b>-3 043,91</b>	<b>-4 400,00</b>	<b>1 356,09</b>
<b>Finanzierungstätigkeit</b>										
<b>SU 35</b>	<b>Summe Einzahlungen aus der Finanzierungstätigkeit</b>							<b>0,00</b>	<b>0,00</b>	<b>0,00</b>
1/262000-346000	Tilgung Bankdarlehen		3614	65				3 000,00	3 000,00	
<b>SU 36</b>	<b>Summe Auszahlungen aus der Finanzierungstätigkeit</b>							<b>3 000,00</b>	<b>3 000,00</b>	<b>0,00</b>
<b>SA4</b>	<b>Saldo (4) Geldfluss aus der Finanzierungstätigkeit (35 – 36)</b>							<b>-3 000,00</b>	<b>-3 000,00</b>	<b>0,00</b>
<b>SA5</b>	<b>Saldo (5) Geldfluss aus der voranschlagswirksamen Gebarung (Saldo 3 + Saldo 4)</b>							<b>-6 043,91</b>	<b>-7 400,00</b>	<b>1 356,09</b>
<b>269</b>	<b>Sonstige Einrichtungen und Maßnahmen</b>									
<b>269000</b>	<b>Sportvereine</b>									
<b>Operative Gebarung</b>										
<b>SU 21 / 31</b>	<b>Summe Erträge / Einzahlungen operative Gebarung</b>				<b>0,00</b>	<b>0,00</b>	<b>0,00</b>	<b>0,00</b>	<b>0,00</b>	<b>0,00</b>
1/269000-711000	Hausbesitzabgaben	2225	3225	24	115,08	100,00	15,08	115,08	100,00	15,08
1/269000-720000	Kostenersätze Wihof	2225	3225	24	3 987,65	7 000,00	-3 012,35	3 987,65	7 000,00	-3 012,35
1/269000-757000	Subventionen an Sportvereine	2234	3234	27	15 128,40	30 000,00	-14 871,60	15 128,40	30 000,00	-14 871,60
1/269000-757100	Subvention "Haus des Sports"	2234	3234	27	95 642,33	96 000,00	-357,67	95 642,33	96 000,00	-357,67
<b>SU 22 / 32</b>	<b>Summe Aufwendungen / Auszahlungen operative Gebarung</b>				<b>114 873,46</b>	<b>133 100,00</b>	<b>-18 226,54</b>	<b>114 873,46</b>	<b>133 100,00</b>	<b>-18 226,54</b>
<b>SA 0 / SA 1</b>	<b>(0) Nettoergebnis (21 - 22) / (1) Geldfluss operative Gebarung (31 – 32)</b>				<b>-114 873,46</b>	<b>-133 100,00</b>	<b>18 226,54</b>	<b>-114 873,46</b>	<b>-133 100,00</b>	<b>18 226,54</b>
<b>SU 23</b>	<b>Summe Haushaltsrücklagen</b>				<b>0,00</b>	<b>0,00</b>	<b>0,00</b>	<b>0,00</b>	<b>0,00</b>	<b>0,00</b>
<b>SA00</b>	<b>Nettoergebnis nach Zuw./Entn. Haushaltsrücklagen (Saldo 0 +/- SU23)</b>				<b>-114 873,46</b>	<b>-133 100,00</b>	<b>18 226,54</b>			
<b>Investive Gebarung</b>										
<b>SU 33</b>	<b>Summe Einzahlungen investive Gebarung</b>							<b>0,00</b>	<b>0,00</b>	<b>0,00</b>
<b>SU 34</b>	<b>Summe Auszahlungen investive Gebarung</b>							<b>0,00</b>	<b>0,00</b>	<b>0,00</b>
<b>SA2</b>	<b>Saldo (2) Geldfluss aus der Investiven Gebarung (33 – 34)</b>							<b>0,00</b>	<b>0,00</b>	<b>0,00</b>
<b>SA3</b>	<b>Saldo (3) Nettofinanzierungssaldo (Saldo 1 + Saldo 2)</b>							<b>-114 873,46</b>	<b>-133 100,00</b>	<b>18 226,54</b>
<b>Finanzierungstätigkeit</b>										
<b>SU 35</b>	<b>Summe Einzahlungen aus der Finanzierungstätigkeit</b>							<b>0,00</b>	<b>0,00</b>	<b>0,00</b>
<b>SU 36</b>	<b>Summe Auszahlungen aus der Finanzierungstätigkeit</b>							<b>0,00</b>	<b>0,00</b>	<b>0,00</b>
<b>SA4</b>	<b>Saldo (4) Geldfluss aus der Finanzierungstätigkeit (35 – 36)</b>							<b>0,00</b>	<b>0,00</b>	<b>0,00</b>
<b>SA5</b>	<b>Saldo (5) Geldfluss aus der voranschlagswirksamen Gebarung (Saldo 3 + Saldo 4)</b>							<b>-114 873,46</b>	<b>-133 100,00</b>	<b>18 226,54</b>
<b>269100</b>	<b>Sportveranstaltungen</b>									
<b>Operative Gebarung</b>										
<b>SU 21 / 31</b>	<b>Summe Erträge / Einzahlungen operative Gebarung</b>				<b>0,00</b>	<b>0,00</b>	<b>0,00</b>	<b>0,00</b>	<b>0,00</b>	<b>0,00</b>
1/269100-720000	Kostenersätze Wihof	2225	3225	24	641,91	2 000,00	-1 358,09	641,91	2 000,00	-1 358,09

		MVAG MVAG QU			Ergebnisrechnung			Finanzierungsrechnung		
		EH	FH	QU	RA 2021	VA 2021	RA - VA	RA 2021	VA 2021	RA - VA
1/269100-728000	Erlautaler Radsporttage	2225	3225	24	7 277,20	7 000,00	277,20	7 277,20	7 000,00	277,20
<b>SU 22 / 32</b>	<b>Summe Aufwendungen / Auszahlungen operative Gebarung</b>				<b>7 919,11</b>	<b>9 000,00</b>	<b>-1 080,89</b>	<b>7 919,11</b>	<b>9 000,00</b>	<b>-1 080,89</b>
<b>SA 0 / SA 1</b>	<b>(0) Nettoergebnis (21 - 22) / (1) Geldfluss operative Gebarung (31 - 32)</b>				<b>-7 919,11</b>	<b>-9 000,00</b>	<b>1 080,89</b>	<b>-7 919,11</b>	<b>-9 000,00</b>	<b>1 080,89</b>
<b>SU 23</b>	<b>Summe Haushaltsrücklagen</b>				<b>0,00</b>	<b>0,00</b>	<b>0,00</b>	<b>0,00</b>	<b>0,00</b>	<b>0,00</b>
<b>SA00</b>	<b>Nettoergebnis nach Zuw./Entn. Haushaltsrücklagen (Saldo 0 +/- SU23)</b>				<b>-7 919,11</b>	<b>-9 000,00</b>	<b>1 080,89</b>			
<b>Investive Gebarung</b>										
<b>SU 33</b>	<b>Summe Einzahlungen investive Gebarung</b>							<b>0,00</b>	<b>0,00</b>	<b>0,00</b>
<b>SU 34</b>	<b>Summe Auszahlungen investive Gebarung</b>							<b>0,00</b>	<b>0,00</b>	<b>0,00</b>
<b>SA2</b>	<b>Saldo (2) Geldfluss aus der Investiven Gebarung (33 - 34)</b>							<b>0,00</b>	<b>0,00</b>	<b>0,00</b>
<b>SA3</b>	<b>Saldo (3) Nettofinanzierungssaldo (Saldo 1 + Saldo 2)</b>							<b>-7 919,11</b>	<b>-9 000,00</b>	<b>1 080,89</b>
<b>Finanzierungstätigkeit</b>										
<b>SU 35</b>	<b>Summe Einzahlungen aus der Finanzierungstätigkeit</b>							<b>0,00</b>	<b>0,00</b>	<b>0,00</b>
<b>SU 36</b>	<b>Summe Auszahlungen aus der Finanzierungstätigkeit</b>							<b>0,00</b>	<b>0,00</b>	<b>0,00</b>
<b>SA4</b>	<b>Saldo (4) Geldfluss aus der Finanzierungstätigkeit (35 - 36)</b>							<b>0,00</b>	<b>0,00</b>	<b>0,00</b>
<b>SA5</b>	<b>Saldo (5) Geldfluss aus der voranschlagswirksamen Gebarung (Saldo 3 + Saldo 4)</b>							<b>-7 919,11</b>	<b>-9 000,00</b>	<b>1 080,89</b>
<b>27 Erwachsenenbildung</b>										
<b>270 Volkshochschulen</b>										
<b>270000 Volkshochschulen</b>										
<b>Operative Gebarung</b>										
2/270000+810000	Kursbeiträge	2114	3114	13	9 097,87	10 000,00	-902,13	9 097,87	10 000,00	-902,13
2/270000+863000	Subventionen	2121	3121	15	1 063,76	1 700,00	-636,24	1 063,76	1 700,00	-636,24
2/270000+864000	Förderung WerkStadt Wieselburg	2123	3123	16	5 000,00	5 000,00		5 000,00	5 000,00	
<b>SU 21 / 31</b>	<b>Summe Erträge / Einzahlungen operative Gebarung</b>				<b>15 161,63</b>	<b>16 700,00</b>	<b>-1 538,37</b>	<b>15 161,63</b>	<b>16 700,00</b>	<b>-1 538,37</b>
1/270000-457000	Druckwerke	2221	3221	23	4 970,22	5 200,00	-229,78	4 970,22	5 200,00	-229,78
1/270000-630000	Portogebühren	2222	3222	24	1 338,46	1 200,00	138,46	1 338,46	1 200,00	138,46
1/270000-700000	Saalmieten	2223	3223	24	429,55	1 500,00	-1 070,45	429,55	1 500,00	-1 070,45
1/270000-728000	Leistungsentgelte an Firmen	2225	3225	24	223,70	100,00	123,70	223,70	100,00	123,70
1/270000-728100	WerkStadt Wieselburg	2225	3225	24	1 256,31	10 000,00	-8 743,69	1 256,31	10 000,00	-8 743,69
1/270000-728200	Entschädigungen an Einzelpersonen	2225	3225	24	6 116,92	12 500,00	-6 383,08	6 116,92	12 500,00	-6 383,08
<b>SU 22 / 32</b>	<b>Summe Aufwendungen / Auszahlungen operative Gebarung</b>				<b>14 335,16</b>	<b>30 500,00</b>	<b>-16 164,84</b>	<b>14 335,16</b>	<b>30 500,00</b>	<b>-16 164,84</b>
<b>SA 0 / SA 1</b>	<b>(0) Nettoergebnis (21 - 22) / (1) Geldfluss operative Gebarung (31 - 32)</b>				<b>826,47</b>	<b>-13 800,00</b>	<b>14 626,47</b>	<b>826,47</b>	<b>-13 800,00</b>	<b>14 626,47</b>
<b>SU 23</b>	<b>Summe Haushaltsrücklagen</b>				<b>0,00</b>	<b>0,00</b>	<b>0,00</b>	<b>0,00</b>	<b>0,00</b>	<b>0,00</b>
<b>SA00</b>	<b>Nettoergebnis nach Zuw./Entn. Haushaltsrücklagen (Saldo 0 +/- SU23)</b>				<b>826,47</b>	<b>-13 800,00</b>	<b>14 626,47</b>			
<b>Investive Gebarung</b>										
<b>SU 33</b>	<b>Summe Einzahlungen investive Gebarung</b>							<b>0,00</b>	<b>0,00</b>	<b>0,00</b>
<b>SU 34</b>	<b>Summe Auszahlungen investive Gebarung</b>							<b>0,00</b>	<b>0,00</b>	<b>0,00</b>

		MVAG MVAG QU			Ergebnisrechnung			Finanzierungsrechnung		
		EH	FH		RA 2021	VA 2021	RA - VA	RA 2021	VA 2021	RA - VA
SA2	Saldo (2) Geldfluss aus der Investiven Gebarung (33 – 34)							0,00	0,00	0,00
SA3	Saldo (3) Nettofinanzierungssaldo (Saldo 1 + Saldo 2)							826,47	-13 800,00	14 626,47
<b>Finanzierungstätigkeit</b>										
SU 35	Summe Einzahlungen aus der Finanzierungstätigkeit							0,00	0,00	0,00
SU 36	Summe Auszahlungen aus der Finanzierungstätigkeit							0,00	0,00	0,00
SA4	Saldo (4) Geldfluss aus der Finanzierungstätigkeit (35 – 36)							0,00	0,00	0,00
SA5	Saldo (5) Geldfluss aus der voranschlagswirksamen Gebarung (Saldo 3 + Saldo 4)							826,47	-13 800,00	14 626,47
28	<b>Forschung und Wissenschaft</b>									
280	Förderung von Universitäten und Hochschulen									
280000	Förderung von Universitäten und Hochschulen									
<b>Operative Gebarung</b>										
2/280000+811000	Bestandszins	2115	3115	14	4 837,20	4 800,00	37,20	4 837,20	4 800,00	37,20
SU 21 / 31	<b>Summe Erträge / Einzahlungen operative Gebarung</b>				<b>4 837,20</b>	<b>4 800,00</b>	<b>37,20</b>	<b>4 837,20</b>	<b>4 800,00</b>	<b>37,20</b>
1/280000-700000	Pacht Fachhochschule	2223	3223	24	1 014,89	1 000,00	14,89	1 014,89	1 000,00	14,89
1/280000-720000	Kostenersätze Wihof	2225	3225	24	184,79	300,00	-115,21	184,79	300,00	-115,21
1/280000-728000	Entgelte für sonstige Leistungen	2225	3225	24	160,32	600,00	-439,68	160,32	600,00	-439,68
1/280000-757000	Beitrag Fachhochschule	2234	3234	27	382 313,00	383 000,00	-687,00	382 313,00	383 000,00	-687,00
SU 22 / 32	<b>Summe Aufwendungen / Auszahlungen operative Gebarung</b>				<b>383 673,00</b>	<b>384 900,00</b>	<b>-1 227,00</b>	<b>383 673,00</b>	<b>384 900,00</b>	<b>-1 227,00</b>
SA 0 / SA 1	<b>(0) Nettoergebnis (21 - 22) / (1) Geldfluss operative Gebarung (31 – 32)</b>				<b>-378 835,80</b>	<b>-380 100,00</b>	<b>1 264,20</b>	<b>-378 835,80</b>	<b>-380 100,00</b>	<b>1 264,20</b>
SU 23	Summe Haushaltsrücklagen				0,00	0,00	0,00	0,00	0,00	0,00
SA00	<b>Nettoergebnis nach Zuw./Entn. Haushaltsrücklagen (Saldo 0 +/- SU23)</b>				<b>-378 835,80</b>	<b>-380 100,00</b>	<b>1 264,20</b>			
<b>Investive Gebarung</b>										
SU 33	Summe Einzahlungen investive Gebarung							0,00	0,00	0,00
SU 34	Summe Auszahlungen investive Gebarung							0,00	0,00	0,00
SA2	Saldo (2) Geldfluss aus der Investiven Gebarung (33 – 34)							0,00	0,00	0,00
SA3	Saldo (3) Nettofinanzierungssaldo (Saldo 1 + Saldo 2)							-378 835,80	-380 100,00	1 264,20
<b>Finanzierungstätigkeit</b>										
SU 35	Summe Einzahlungen aus der Finanzierungstätigkeit							0,00	0,00	0,00
SU 36	Summe Auszahlungen aus der Finanzierungstätigkeit							0,00	0,00	0,00
SA4	Saldo (4) Geldfluss aus der Finanzierungstätigkeit (35 – 36)							0,00	0,00	0,00
SA5	Saldo (5) Geldfluss aus der voranschlagswirksamen Gebarung (Saldo 3 + Saldo 4)							-378 835,80	-380 100,00	1 264,20
282	<b>Studienbeihilfen</b>									
282000	Studienbeihilfen									
<b>Operative Gebarung</b>										
SU 21 / 31	<b>Summe Erträge / Einzahlungen operative Gebarung</b>				<b>0,00</b>	<b>0,00</b>	<b>0,00</b>	<b>0,00</b>	<b>0,00</b>	<b>0,00</b>

		MVAG			Ergebnisrechnung			Finanzierungsrechnung		
		EH	FH	QU	RA 2021	VA 2021	RA - VA	RA 2021	VA 2021	RA - VA
1/282000-728000	Förderung von Fahrtkosten für Studi	2225	3225	24	1 550,00	2 500,00	-950,00	1 550,00	2 500,00	-950,00
1/282000-768000	NÖ Semesterticket	2234	3234	27	3 366,15	3 500,00	-133,85	3 366,15	3 500,00	-133,85
<b>SU 22 / 32</b>	<b>Summe Aufwendungen / Auszahlungen operative Gebarung</b>				<b>4 916,15</b>	<b>6 000,00</b>	<b>-1 083,85</b>	<b>4 916,15</b>	<b>6 000,00</b>	<b>-1 083,85</b>
<b>SA 0 / SA 1</b>	<b>(0) Nettoergebnis (21 - 22) / (1) Geldfluss operative Gebarung (31 - 32)</b>				<b>-4 916,15</b>	<b>-6 000,00</b>	<b>1 083,85</b>	<b>-4 916,15</b>	<b>-6 000,00</b>	<b>1 083,85</b>
<b>SU 23</b>	<b>Summe Haushaltsrücklagen</b>				<b>0,00</b>	<b>0,00</b>	<b>0,00</b>	<b>0,00</b>	<b>0,00</b>	<b>0,00</b>
<b>SA00</b>	<b>Nettoergebnis nach Zuw./Entn. Haushaltsrücklagen (Saldo 0 +/- SU23)</b>				<b>-4 916,15</b>	<b>-6 000,00</b>	<b>1 083,85</b>			
<b>Investive Gebarung</b>										
<b>SU 33</b>	<b>Summe Einzahlungen investive Gebarung</b>							<b>0,00</b>	<b>0,00</b>	<b>0,00</b>
<b>SU 34</b>	<b>Summe Auszahlungen investive Gebarung</b>							<b>0,00</b>	<b>0,00</b>	<b>0,00</b>
<b>SA2</b>	<b>Saldo (2) Geldfluss aus der Investiven Gebarung (33 - 34)</b>							<b>0,00</b>	<b>0,00</b>	<b>0,00</b>
<b>SA3</b>	<b>Saldo (3) Nettofinanzierungssaldo (Saldo 1 + Saldo 2)</b>							<b>-4 916,15</b>	<b>-6 000,00</b>	<b>1 083,85</b>
<b>Finanzierungstätigkeit</b>										
<b>SU 35</b>	<b>Summe Einzahlungen aus der Finanzierungstätigkeit</b>							<b>0,00</b>	<b>0,00</b>	<b>0,00</b>
<b>SU 36</b>	<b>Summe Auszahlungen aus der Finanzierungstätigkeit</b>							<b>0,00</b>	<b>0,00</b>	<b>0,00</b>
<b>SA4</b>	<b>Saldo (4) Geldfluss aus der Finanzierungstätigkeit (35 - 36)</b>							<b>0,00</b>	<b>0,00</b>	<b>0,00</b>
<b>SA5</b>	<b>Saldo (5) Geldfluss aus der voranschlagswirksamen Gebarung (Saldo 3 + Saldo 4)</b>							<b>-4 916,15</b>	<b>-6 000,00</b>	<b>1 083,85</b>



	MVAG	MVAG	QU	Ergebnisrechnung			Finanzierungsrechnung			
				EH	FH		RA 2021	VA 2021	RA - VA	RA 2021
<b>3 Kunst, Kultur und Kultus</b>										
<b>32</b>	<b>Musik und darstellende Kunst</b>									
<b>320</b>	<b>Ausbildung in Musik und darstellender Kunst</b>									
<b>320000</b>	<b>Musikschule</b>									
<b>Operative Gebarung</b>										
2/320000+810000	Musikschulbeiträge	2114	3114	13	203 209,40	206 000,00	-2 790,60	204 368,90	206 000,00	-1 631,10
2/320000+810100	Gebühren für Ballettunterricht	2114	3114	13	34 363,00	40 500,00	-6 137,00	34 978,00	40 500,00	-5 522,00
2/320000+810200	Auswärtigenschulgeld	2114	3114	13	7 068,50	8 500,00	-1 431,50	7 496,00	8 500,00	-1 004,00
2/320000+811100	Leihgebühren Musikinstrumente	2115	3115	14	1 569,00	1 600,00	-31,00	1 569,00	1 600,00	-31,00
2/320000+813000	Erträge aus der Auflösung von Investitionszuschüssen (Kapitaltransfers)	2127			68,92		68,92			
2/320000+816400	Erlöse Fotokopien, Drucksorten,...	2114	3114	13		500,00	-500,00		500,00	-500,00
2/320000+817000	Erträge aus der Auflösung von sonstigen Rückstellungen	2117			14 855,88	28 300,00	-13 444,12			
2/320000+827000	Personalkostenersätze fremder Musikschulen	2116	3116	18	19 661,92	17 800,00	1 861,92	19 661,92	17 800,00	1 861,92
2/320000+829100	Diverse Einnahmen (Übertrittspr.)	2116	3116	18	840,00	800,00	40,00	840,00	800,00	40,00
2/320000+860000	Vergütung nach dem Epidemiegesetz	2121	3121	15	789,80		789,80	789,80		789,80
2/320000+861000	Subvention des Landes	2121	3121	15	378 839,52	378 400,00	439,52	378 839,52	378 400,00	439,52
2/320000+862000	Beitrag Gemeinde Wieselburg-Land	2121	3121	15	190 622,24	191 100,00	-477,76	190 622,24	191 100,00	-477,76
2/320000+862100	Beitrag Marktgem. Petzenkirchen	2121	3121	15	37 739,64	37 700,00	39,64	37 739,64	37 700,00	39,64
2/320000+862200	Beitrag Gem. Bergland	2121	3121	15	70 972,57	70 900,00	72,57	70 972,57	70 900,00	72,57
2/320000+862600	Beiträge anderer Gemeinden	2121	3121	15	9 122,38	8 700,00	422,38	9 122,38	8 700,00	422,38
<b>SU 21 / 31</b>	<b>Summe Erträge / Einzahlungen operative Gebarung</b>				<b>969 722,77</b>	<b>990 800,00</b>	<b>-21 077,23</b>	<b>956 999,97</b>	<b>962 500,00</b>	<b>-5 500,03</b>
1/320000-400000	Dienstbekleidung	2221	3221	23		100,00	-100,00		100,00	-100,00
1/320000-400100	Geringwertige Wirtschaftsgüter (GWG)	2221	3221	23	2 534,37	1 000,00	1 534,37	2 534,37	1 000,00	1 534,37
1/320000-454000	Reinigungsmittel	2221	3221	23	253,67	800,00	-546,33	253,67	800,00	-546,33
1/320000-454100	Hygieneartikel	2221	3221	23	353,56	1 000,00	-646,44	353,56	1 000,00	-646,44
1/320000-456000	Büromaterial	2221	3221	23	1 041,72	1 300,00	-258,28	1 041,72	1 300,00	-258,28
1/320000-457000	Druckwerke, Noten, ...	2221	3221	23	381,95	2 800,00	-2 418,05	381,95	2 800,00	-2 418,05
1/320000-457100	Druckwerke (Kopien)	2221	3221	23	4 692,74	4 500,00	192,74	4 692,74	4 500,00	192,74
1/320000-459000	Sonstige Verbrauchsgüter	2221	3221	23	344,04	100,00	244,04	344,04	100,00	244,04
1/320000-510000	Bezüge VB Angestellte	2211	3211	20	837 306,95	838 900,00	-1 593,05	837 306,95	838 900,00	-1 593,05
1/320000-511000	Bezüge VB Arbeiter	2211	3211	20	21 577,39	21 800,00	-222,61	21 577,39	21 800,00	-222,61
1/320000-523000	Aushilfen/Ferialpraktikanten - Arbeiter	2211	3211	20	1 302,03	3 000,00	-1 697,97	1 302,03	3 000,00	-1 697,97
1/320000-565000	Mehrdienstleistungsentschädigung	2211	3211	20	557,93	500,00	57,93	557,93	500,00	57,93
1/320000-580000	DGB-FA	2212	3212	20	25 221,20	32 900,00	-7 678,80	25 221,20	32 900,00	-7 678,80
1/320000-580100	DGB FA Aushilfen/Ferialpraktikanten	2212	3212	20	50,78	100,00	-49,22	50,78	100,00	-49,22

		MVAG			Ergebnisrechnung			Finanzierungsrechnung		
		MVAG EH	MVAG FH	QU	RA 2021	VA 2021	RA - VA	RA 2021	VA 2021	RA - VA
1/320000-582100	DGB-SV und MV	2212	3212	20	168 399,03	185 800,00	-17 400,97	168 399,03	185 800,00	-17 400,97
1/320000-582200	DGB-SV und MV Aushilfen/Ferialpraktikanten	2212	3212	20	272,89	600,00	-327,11	272,89	600,00	-327,11
1/320000-588000	Kommunalsteuer	2212	3212	20	24 548,42	25 300,00	-751,58	24 548,42	25 300,00	-751,58
1/320000-588100	Kommunalsteuer Aushilfen	2212	3212	20	39,06		39,06	39,06		39,06
1/320000-590000	Freiw.Sozialleistungen, Schulungsko	2212	3212	20	106,67	1 000,00	-893,33	106,67	1 000,00	-893,33
1/320000-591000	Dotierung von Rückstellungen für Abfertigungen	2214			17 998,22	7 000,00	10 998,22			
1/320000-600000	Strom	2222	3222	24	1 791,25	1 500,00	291,25	1 791,25	1 500,00	291,25
1/320000-600100	Gas	2222	3222	24	6 025,44	4 500,00	1 525,44	6 025,44	4 500,00	1 525,44
1/320000-610000	Instandhaltung von Grund und Boden	2224	3224	24		500,00	-500,00		500,00	-500,00
1/320000-611000	Instandhaltung von Straßenbauten	2224	3224	24	9 206,20	15 000,00	-5 793,80	9 206,20	15 000,00	-5 793,80
1/320000-614000	Instandhaltung des Gebäudes	2224	3224	24	6 331,44	10 000,00	-3 668,56	6 331,44	10 000,00	-3 668,56
1/320000-614100	Kehrgebühren	2224	3224	24	63,80	100,00	-36,20	63,80	100,00	-36,20
1/320000-616100	Instandhaltung von Geräten	2224	3224	24	306,00	500,00	-194,00	306,00	500,00	-194,00
1/320000-618000	Instandhaltung Musikinstrumente	2224	3224	24	778,89	1 800,00	-1 021,11	778,89	1 800,00	-1 021,11
1/320000-631000	Telefongebühren	2222	3222	24	1 609,47	1 800,00	-190,53	1 609,47	1 800,00	-190,53
1/320000-670000	Versicherung	2222	3222	24	1 892,85	2 100,00	-207,15	1 892,85	2 100,00	-207,15
1/320000-680000	Planmäßige Abschreibung	2226			50 785,08	50 700,00	85,08			
1/320000-700000	Kopiervertrag	2223	3223	24	1 670,45	1 500,00	170,45	1 670,45	1 500,00	170,45
1/320000-700100	Saalmiete	2223	3223	24	5 706,00	4 600,00	1 106,00	5 706,00	4 600,00	1 106,00
1/320000-711000	Hausbesitzabgaben	2225	3225	24	1 047,27	1 100,00	-52,73	1 047,27	1 100,00	-52,73
1/320000-720000	Kostenersätze Wihof	2225	3225	24	9 764,88	10 000,00	-235,12	9 764,88	10 000,00	-235,12
1/320000-720100	Kostenersätze Verwaltung	2225	3225	24		500,00	-500,00		500,00	-500,00
1/320000-723000	Repräsentation	2225	3225	24	1 096,58	2 500,00	-1 403,42	1 096,58	2 500,00	-1 403,42
1/320000-724000	Reisegebühren	2225	3225	24	14 464,91	16 200,00	-1 735,09	14 464,91	16 200,00	-1 735,09
1/320000-726000	Mitgliedsbeiträge an Institutionen	2225	3225	24	302,00	300,00	2,00	302,00	300,00	2,00
1/320000-728000	AKM, ...	2225	3225	24	87,60	400,00	-312,40	87,60	400,00	-312,40
1/320000-728100	Sonstige Ausgaben (Ballett, Schauspiel)	2225	3225	24	3 386,50	2 600,00	786,50	3 386,50	2 600,00	786,50
1/320000-728200	Übertrittsprüfungen	2225	3225	24	1 657,89	1 500,00	157,89	1 657,89	1 500,00	157,89
1/320000-728300	Entgelte für Einzelpersonen, Projekte	2225	3225	24	150,00	600,00	-450,00	150,00	600,00	-450,00
1/320000-728400	Projekt SinfoNÖWest	2225	3225	24		800,00	-800,00		800,00	-800,00
1/320000-728500	Homepage	2225	3225	24		4 800,00	-4 800,00		4 800,00	-4 800,00
1/320000-728600	Musikschulverwaltungsprogramm	2225	3225	24	582,24	600,00	-17,76	582,24	600,00	-17,76
1/320000-728700	Evaluierung	2225	3225	24		100,00	-100,00		100,00	-100,00
1/320000-729000	Div.Ausgaben	2225	3225	24	569,07		569,07	569,07		569,07
1/320000-752100	Abrechnung Gemeinde Wieselburg-Land	2231	3231	26	5 822,24	5 800,00	22,24	5 822,24	5 800,00	22,24
1/320000-752200	Abrechnung Bergland	2231	3231	26	2 072,57	2 100,00	-27,43	2 072,57	2 100,00	-27,43

		MVAG MVAG QU			Ergebnisrechnung			Finanzierungsrechnung		
		EH	FH		RA 2021	VA 2021	RA - VA	RA 2021	VA 2021	RA - VA
1/320000-752300	Abrechnung Petzenkirchen	2231	3231	26	1 139,64	1 100,00	39,64	1 139,64	1 100,00	39,64
<b>SU 22 / 32</b>	<b>Summe Aufwendungen / Auszahlungen operative Gebarung</b>				<b>1 235 292,88</b>	<b>1 274 100,00</b>	<b>-38 807,12</b>	<b>1 166 509,58</b>	<b>1 216 400,00</b>	<b>-49 890,42</b>
<b>SA 0 / SA 1</b>	<b>(0) Nettoergebnis (21 - 22) / (1) Geldfluss operative Gebarung (31 - 32)</b>				<b>-265 570,11</b>	<b>-283 300,00</b>	<b>17 729,89</b>	<b>-209 509,61</b>	<b>-253 900,00</b>	<b>44 390,39</b>
<b>SU 23</b>	<b>Summe Haushaltsrücklagen</b>				<b>0,00</b>	<b>0,00</b>	<b>0,00</b>	<b>0,00</b>	<b>0,00</b>	<b>0,00</b>
<b>SA00</b>	<b>Nettoergebnis nach Zuw./Entn. Haushaltsrücklagen (Saldo 0 +/- SU23)</b>				<b>-265 570,11</b>	<b>-283 300,00</b>	<b>17 729,89</b>			
<b>Investive Gebarung</b>										
<b>SU 33</b>	<b>Summe Einzahlungen investive Gebarung</b>							<b>0,00</b>	<b>0,00</b>	<b>0,00</b>
1/320000-042000	Einrichtung, Möbel, Instrumente		3415	41				2 650,00	5 500,00	-2 850,00
1/320000-070000	Lizenzen		3411	42				19,94	100,00	-80,06
1/320000-070100	Erstellung Homepage		3411	42				4 764,00		4 764,00
<b>SU 34</b>	<b>Summe Auszahlungen investive Gebarung</b>							<b>7 433,94</b>	<b>5 600,00</b>	<b>1 833,94</b>
<b>SA2</b>	<b>Saldo (2) Geldfluss aus der Investiven Gebarung (33 - 34)</b>							<b>-7 433,94</b>	<b>-5 600,00</b>	<b>-1 833,94</b>
<b>SA3</b>	<b>Saldo (3) Nettofinanzierungssaldo (Saldo 1 + Saldo 2)</b>							<b>-216 943,55</b>	<b>-259 500,00</b>	<b>42 556,45</b>
<b>Finanzierungstätigkeit</b>										
<b>SU 35</b>	<b>Summe Einzahlungen aus der Finanzierungstätigkeit</b>							<b>0,00</b>	<b>0,00</b>	<b>0,00</b>
<b>SU 36</b>	<b>Summe Auszahlungen aus der Finanzierungstätigkeit</b>							<b>0,00</b>	<b>0,00</b>	<b>0,00</b>
<b>SA4</b>	<b>Saldo (4) Geldfluss aus der Finanzierungstätigkeit (35 - 36)</b>							<b>0,00</b>	<b>0,00</b>	<b>0,00</b>
<b>SA5</b>	<b>Saldo (5) Geldfluss aus der voranschlagswirksamen Gebarung (Saldo 3 + Saldo 4)</b>							<b>-216 943,55</b>	<b>-259 500,00</b>	<b>42 556,45</b>
<b>321</b>	<b>Einrichtungen der Musikpflege</b>									
<b>321000</b>	<b>Einrichtungen der Musikpflege</b>									
<b>Operative Gebarung</b>										
2/321000+860000	Vergütung nach dem Epidemiegesetz	2121	3121	15	182,15		182,15	182,15		182,15
<b>SU 21 / 31</b>	<b>Summe Erträge / Einzahlungen operative Gebarung</b>				<b>182,15</b>	<b>0,00</b>	<b>182,15</b>	<b>182,15</b>	<b>0,00</b>	<b>182,15</b>
1/321000-510000	Bezüge VB Angestellte	2211	3211	20	6 496,72	6 500,00	-3,28	6 496,72	6 500,00	-3,28
1/321000-580000	DGB-FA	2212	3212	20	256,76	300,00	-43,24	256,76	300,00	-43,24
1/321000-582100	DGB-SV und MV	2212	3212	20	1 411,92	1 400,00	11,92	1 411,92	1 400,00	11,92
1/321000-588000	Kommunalsteuer	2212	3212	20	197,46	200,00	-2,54	197,46	200,00	-2,54
1/321000-720000	Kostenersätze Wihof	2225	3225	24	466,85	1 000,00	-533,15	466,85	1 000,00	-533,15
1/321000-757000	Laufende Zuschüsse an Musikvereine	2234	3234	27	28 965,24	51 000,00	-22 034,76	28 965,24	51 000,00	-22 034,76
<b>SU 22 / 32</b>	<b>Summe Aufwendungen / Auszahlungen operative Gebarung</b>				<b>37 794,95</b>	<b>60 400,00</b>	<b>-22 605,05</b>	<b>37 794,95</b>	<b>60 400,00</b>	<b>-22 605,05</b>
<b>SA 0 / SA 1</b>	<b>(0) Nettoergebnis (21 - 22) / (1) Geldfluss operative Gebarung (31 - 32)</b>				<b>-37 612,80</b>	<b>-60 400,00</b>	<b>22 787,20</b>	<b>-37 612,80</b>	<b>-60 400,00</b>	<b>22 787,20</b>
<b>SU 23</b>	<b>Summe Haushaltsrücklagen</b>				<b>0,00</b>	<b>0,00</b>	<b>0,00</b>	<b>0,00</b>	<b>0,00</b>	<b>0,00</b>
<b>SA00</b>	<b>Nettoergebnis nach Zuw./Entn. Haushaltsrücklagen (Saldo 0 +/- SU23)</b>				<b>-37 612,80</b>	<b>-60 400,00</b>	<b>22 787,20</b>			
<b>Investive Gebarung</b>										
<b>SU 33</b>	<b>Summe Einzahlungen investive Gebarung</b>							<b>0,00</b>	<b>0,00</b>	<b>0,00</b>
<b>SU 34</b>	<b>Summe Auszahlungen investive Gebarung</b>							<b>0,00</b>	<b>0,00</b>	<b>0,00</b>
<b>SA2</b>	<b>Saldo (2) Geldfluss aus der Investiven Gebarung (33 - 34)</b>							<b>0,00</b>	<b>0,00</b>	<b>0,00</b>

		MVAG MVAG QU			Ergebnisrechnung			Finanzierungsrechnung		
		EH	FH		RA 2021	VA 2021	RA - VA	RA 2021	VA 2021	RA - VA
<b>SA3</b>	<b>Saldo (3) Nettofinanzierungssaldo (Saldo 1 + Saldo 2)</b>							<b>-37 612,80</b>	<b>-60 400,00</b>	<b>22 787,20</b>
<b>Finanzierungstätigkeit</b>										
<b>SU 35</b>	<b>Summe Einzahlungen aus der Finanzierungstätigkeit</b>							<b>0,00</b>	<b>0,00</b>	<b>0,00</b>
<b>SU 36</b>	<b>Summe Auszahlungen aus der Finanzierungstätigkeit</b>							<b>0,00</b>	<b>0,00</b>	<b>0,00</b>
<b>SA4</b>	<b>Saldo (4) Geldfluss aus der Finanzierungstätigkeit (35 – 36)</b>							<b>0,00</b>	<b>0,00</b>	<b>0,00</b>
<b>SA5</b>	<b>Saldo (5) Geldfluss aus der voranschlagswirksamen Gebarung (Saldo 3 + Saldo 4)</b>							<b>-37 612,80</b>	<b>-60 400,00</b>	<b>22 787,20</b>
<b>36</b>	<b>Heimatkpflege</b>									
<b>360</b>	<b>Heimatismuseen</b>									
<b>360000</b>	<b>Museum für Ur- und Frühgeschichte</b>									
<b>Operative Gebarung</b>										
2/360000+810000	Eintrittsgebühren	2114	3114	13		100,00	-100,00		100,00	-100,00
2/360000+813000	Erträge aus der Auflösung von Investitionszuschüssen (Kapitaltransfers)	2127			363,37	400,00	-36,63			
<b>SU 21 / 31</b>	<b>Summe Erträge / Einzahlungen operative Gebarung</b>				<b>363,37</b>	<b>500,00</b>	<b>-136,63</b>	<b>0,00</b>	<b>100,00</b>	<b>-100,00</b>
1/360000-400000	Geringwertige Wirtschaftsgüter (GWG)	2221	3221	23	757,20		757,20	757,20		757,20
1/360000-454000	Reinigungsmittel	2221	3221	23	6,95	100,00	-93,05	6,95	100,00	-93,05
1/360000-459000	Sonstige Verbrauchsgüter	2221	3221	23		100,00	-100,00		100,00	-100,00
1/360000-600000	Strom	2222	3222	24	1 751,06	1 500,00	251,06	1 751,06	1 500,00	251,06
1/360000-614000	Instandhaltung von Gebäuden	2224	3224	24		300,00	-300,00		300,00	-300,00
1/360000-670000	Versicherungen	2222	3222	24	388,89	500,00	-111,11	388,89	500,00	-111,11
1/360000-680000	Planmäßige Abschreibung	2226			2 779,90	2 500,00	279,90			
1/360000-700000	Betriebskosten, ...	2223	3223	24	2 215,63	2 500,00	-284,37	2 215,63	2 500,00	-284,37
1/360000-720000	Kostensätze Wihof	2225	3225	24	19,45	400,00	-380,55	19,45	400,00	-380,55
1/360000-720100	Kostensätze Verwaltung	2225	3225	24	330,27	500,00	-169,73	330,27	500,00	-169,73
1/360000-726000	Mitgliedsbeiträge an Institutionen	2225	3225	24	40,00		40,00	40,00		40,00
<b>SU 22 / 32</b>	<b>Summe Aufwendungen / Auszahlungen operative Gebarung</b>				<b>8 289,35</b>	<b>8 400,00</b>	<b>-110,65</b>	<b>5 509,45</b>	<b>5 900,00</b>	<b>-390,55</b>
<b>SA 0 / SA 1</b>	<b>(0) Nettoergebnis (21 - 22) / (1) Geldfluss operative Gebarung (31 – 32)</b>				<b>-7 925,98</b>	<b>-7 900,00</b>	<b>-25,98</b>	<b>-5 509,45</b>	<b>-5 800,00</b>	<b>290,55</b>
<b>SU 23</b>	<b>Summe Haushaltsrücklagen</b>				<b>0,00</b>	<b>0,00</b>	<b>0,00</b>	<b>0,00</b>	<b>0,00</b>	<b>0,00</b>
<b>SA00</b>	<b>Nettoergebnis nach Zuw./Entn. Haushaltsrücklagen (Saldo 0 +/- SU23)</b>				<b>-7 925,98</b>	<b>-7 900,00</b>	<b>-25,98</b>			
<b>Investive Gebarung</b>										
<b>SU 33</b>	<b>Summe Einzahlungen investive Gebarung</b>							<b>0,00</b>	<b>0,00</b>	<b>0,00</b>
<b>SU 34</b>	<b>Summe Auszahlungen investive Gebarung</b>							<b>0,00</b>	<b>0,00</b>	<b>0,00</b>
<b>SA2</b>	<b>Saldo (2) Geldfluss aus der Investiven Gebarung (33 – 34)</b>							<b>0,00</b>	<b>0,00</b>	<b>0,00</b>
<b>SA3</b>	<b>Saldo (3) Nettofinanzierungssaldo (Saldo 1 + Saldo 2)</b>							<b>-5 509,45</b>	<b>-5 800,00</b>	<b>290,55</b>
<b>Finanzierungstätigkeit</b>										
<b>SU 35</b>	<b>Summe Einzahlungen aus der Finanzierungstätigkeit</b>							<b>0,00</b>	<b>0,00</b>	<b>0,00</b>

		MVAG MVAG QU			Ergebnisrechnung			Finanzierungsrechnung		
		EH	FH	QU	RA 2021	VA 2021	RA - VA	RA 2021	VA 2021	RA - VA
<b>SU 36</b>	<b>Summe Auszahlungen aus der Finanzierungstätigkeit</b>							<b>0,00</b>	<b>0,00</b>	<b>0,00</b>
<b>SA4</b>	<b>Saldo (4) Geldfluss aus der Finanzierungstätigkeit (35 – 36)</b>							<b>0,00</b>	<b>0,00</b>	<b>0,00</b>
<b>SA5</b>	<b>Saldo (5) Geldfluss aus der voranschlagswirksamen Gebarung (Saldo 3 + Saldo 4)</b>							<b>-5 509,45</b>	<b>-5 800,00</b>	<b>290,55</b>
<b>361</b>	<b>Nichtwissenschaftliche Archive</b>									
<b>361000</b>	<b>Nichtwissenschaftliche Archive</b>									
<b>Operative Gebarung</b>										
2/361000+828000	Verkauf Stadtlesebuch	2116	3116	18	48,00		48,00	48,00		48,00
2/361000+828100	Verkauf "Buch Wieselburger Volksfeste"	2116	3116	18	2 200,00		2 200,00	2 200,00		2 200,00
<b>SU 21 / 31</b>	<b>Summe Erträge / Einzahlungen operative Gebarung</b>				<b>2 248,00</b>	<b>0,00</b>	<b>2 248,00</b>	<b>2 248,00</b>	<b>0,00</b>	<b>2 248,00</b>
1/361000-457000	Druckwerke	2221	3221	23	1 936,40		1 936,40	1 936,40		1 936,40
1/361000-618000	Servicepauschale "Topothek"	2224	3224	24	609,22	700,00	-90,78	609,22	700,00	-90,78
1/361000-680000	Planmäßige Abschreibung	2226			208,29	200,00	8,29			
1/361000-728100	Ankauf von diversen Archivarien	2225	3225	24	36,00	100,00	-64,00	36,00	100,00	-64,00
1/361000-729000	Sonstige Ausgaben	2225	3225	24	2 732,70	400,00	2 332,70	2 732,70	400,00	2 332,70
<b>SU 22 / 32</b>	<b>Summe Aufwendungen / Auszahlungen operative Gebarung</b>				<b>5 522,61</b>	<b>1 400,00</b>	<b>4 122,61</b>	<b>5 314,32</b>	<b>1 200,00</b>	<b>4 114,32</b>
<b>SA 0 / SA 1</b>	<b>(0) Nettoergebnis (21 - 22) / (1) Geldfluss operative Gebarung (31 – 32)</b>				<b>-3 274,61</b>	<b>-1 400,00</b>	<b>-1 874,61</b>	<b>-3 066,32</b>	<b>-1 200,00</b>	<b>-1 866,32</b>
<b>SU 23</b>	<b>Summe Haushaltsrücklagen</b>				<b>0,00</b>	<b>0,00</b>	<b>0,00</b>	<b>0,00</b>	<b>0,00</b>	<b>0,00</b>
<b>SA00</b>	<b>Nettoergebnis nach Zuw./Entn. Haushaltsrücklagen (Saldo 0 +/- SU23)</b>				<b>-3 274,61</b>	<b>-1 400,00</b>	<b>-1 874,61</b>			
<b>Investive Gebarung</b>										
<b>SU 33</b>	<b>Summe Einzahlungen investive Gebarung</b>							<b>0,00</b>	<b>0,00</b>	<b>0,00</b>
<b>SU 34</b>	<b>Summe Auszahlungen investive Gebarung</b>							<b>0,00</b>	<b>0,00</b>	<b>0,00</b>
<b>SA2</b>	<b>Saldo (2) Geldfluss aus der Investiven Gebarung (33 – 34)</b>							<b>0,00</b>	<b>0,00</b>	<b>0,00</b>
<b>SA3</b>	<b>Saldo (3) Nettofinanzierungssaldo (Saldo 1 + Saldo 2)</b>							<b>-3 066,32</b>	<b>-1 200,00</b>	<b>-1 866,32</b>
<b>Finanzierungstätigkeit</b>										
<b>SU 35</b>	<b>Summe Einzahlungen aus der Finanzierungstätigkeit</b>							<b>0,00</b>	<b>0,00</b>	<b>0,00</b>
<b>SU 36</b>	<b>Summe Auszahlungen aus der Finanzierungstätigkeit</b>							<b>0,00</b>	<b>0,00</b>	<b>0,00</b>
<b>SA4</b>	<b>Saldo (4) Geldfluss aus der Finanzierungstätigkeit (35 – 36)</b>							<b>0,00</b>	<b>0,00</b>	<b>0,00</b>
<b>SA5</b>	<b>Saldo (5) Geldfluss aus der voranschlagswirksamen Gebarung (Saldo 3 + Saldo 4)</b>							<b>-3 066,32</b>	<b>-1 200,00</b>	<b>-1 866,32</b>
<b>362</b>	<b>Denkmalpflege</b>									
<b>362000</b>	<b>Denkmalpflege</b>									
<b>Operative Gebarung</b>										
<b>SU 21 / 31</b>	<b>Summe Erträge / Einzahlungen operative Gebarung</b>				<b>0,00</b>	<b>0,00</b>	<b>0,00</b>	<b>0,00</b>	<b>0,00</b>	<b>0,00</b>
1/362000-619000	Instandhaltung von Denkmälern	2224	3224	24	54,30	200,00	-145,70	54,30	200,00	-145,70
1/362000-670000	Versicherungen	2222	3222	24	56,58	100,00	-43,42	56,58	100,00	-43,42
1/362000-720000	Kostensätze Wihof	2225	3225	24	1 390,81	1 000,00	390,81	1 390,81	1 000,00	390,81
<b>SU 22 / 32</b>	<b>Summe Aufwendungen / Auszahlungen operative Gebarung</b>				<b>1 501,69</b>	<b>1 300,00</b>	<b>201,69</b>	<b>1 501,69</b>	<b>1 300,00</b>	<b>201,69</b>

	MVAG	MVAG QU			Ergebnisrechnung			Finanzierungsrechnung			
		EH	FH		RA 2021	VA 2021	RA - VA	RA 2021	VA 2021	RA - VA	
<b>SA 0 / SA 1</b>		<b>(0) Nettoergebnis (21 - 22) / (1) Geldfluss operative Gebarung (31 - 32)</b>			<b>-1 501,69</b>	<b>-1 300,00</b>	<b>-201,69</b>	<b>-1 501,69</b>	<b>-1 300,00</b>	<b>-201,69</b>	
<b>SU 23</b>		<b>Summe Haushaltsrücklagen</b>			<b>0,00</b>	<b>0,00</b>	<b>0,00</b>	<b>0,00</b>	<b>0,00</b>	<b>0,00</b>	
<b>SA00</b>		<b>Nettoergebnis nach Zuw./Entn. Haushaltsrücklagen (Saldo 0 +/- SU23)</b>			<b>-1 501,69</b>	<b>-1 300,00</b>	<b>-201,69</b>				
<b>Investive Gebarung</b>											
<b>SU 33</b>		<b>Summe Einzahlungen investive Gebarung</b>						<b>0,00</b>	<b>0,00</b>	<b>0,00</b>	
<b>SU 34</b>		<b>Summe Auszahlungen investive Gebarung</b>						<b>0,00</b>	<b>0,00</b>	<b>0,00</b>	
<b>SA2</b>		<b>Saldo (2) Geldfluss aus der Investiven Gebarung (33 - 34)</b>						<b>0,00</b>	<b>0,00</b>	<b>0,00</b>	
<b>SA3</b>		<b>Saldo (3) Nettofinanzierungssaldo (Saldo 1 + Saldo 2)</b>						<b>-1 501,69</b>	<b>-1 300,00</b>	<b>-201,69</b>	
<b>Finanzierungstätigkeit</b>											
<b>SU 35</b>		<b>Summe Einzahlungen aus der Finanzierungstätigkeit</b>						<b>0,00</b>	<b>0,00</b>	<b>0,00</b>	
<b>SU 36</b>		<b>Summe Auszahlungen aus der Finanzierungstätigkeit</b>						<b>0,00</b>	<b>0,00</b>	<b>0,00</b>	
<b>SA4</b>		<b>Saldo (4) Geldfluss aus der Finanzierungstätigkeit (35 - 36)</b>						<b>0,00</b>	<b>0,00</b>	<b>0,00</b>	
<b>SA5</b>		<b>Saldo (5) Geldfluss aus der voranschlagswirksamen Gebarung (Saldo 3 + Saldo 4)</b>						<b>-1 501,69</b>	<b>-1 300,00</b>	<b>-201,69</b>	
<b>363</b>		<b>Altstadterhaltung und Ortsbildpflege</b>									
<b>363000</b>		<b>Blumenschmuckaktion</b>									
<b>Operative Gebarung</b>											
<b>SU 21 / 31</b>		<b>Summe Erträge / Einzahlungen operative Gebarung</b>			<b>0,00</b>	<b>0,00</b>	<b>0,00</b>	<b>0,00</b>	<b>0,00</b>	<b>0,00</b>	
1/363000-720000		Kostensätze Wihof	2225	3225	24	369,59	300,00	69,59	369,59	300,00	69,59
1/363000-728000		Entgelte für sonstige Leistungen	2225	3225	24	2 537,00	5 000,00	-2 463,00	2 537,00	5 000,00	-2 463,00
<b>SU 22 / 32</b>		<b>Summe Aufwendungen / Auszahlungen operative Gebarung</b>			<b>2 906,59</b>	<b>5 300,00</b>	<b>-2 393,41</b>	<b>2 906,59</b>	<b>5 300,00</b>	<b>-2 393,41</b>	
<b>SA 0 / SA 1</b>		<b>(0) Nettoergebnis (21 - 22) / (1) Geldfluss operative Gebarung (31 - 32)</b>			<b>-2 906,59</b>	<b>-5 300,00</b>	<b>2 393,41</b>	<b>-2 906,59</b>	<b>-5 300,00</b>	<b>2 393,41</b>	
<b>SU 23</b>		<b>Summe Haushaltsrücklagen</b>			<b>0,00</b>	<b>0,00</b>	<b>0,00</b>	<b>0,00</b>	<b>0,00</b>	<b>0,00</b>	
<b>SA00</b>		<b>Nettoergebnis nach Zuw./Entn. Haushaltsrücklagen (Saldo 0 +/- SU23)</b>			<b>-2 906,59</b>	<b>-5 300,00</b>	<b>2 393,41</b>				
<b>Investive Gebarung</b>											
<b>SU 33</b>		<b>Summe Einzahlungen investive Gebarung</b>						<b>0,00</b>	<b>0,00</b>	<b>0,00</b>	
<b>SU 34</b>		<b>Summe Auszahlungen investive Gebarung</b>						<b>0,00</b>	<b>0,00</b>	<b>0,00</b>	
<b>SA2</b>		<b>Saldo (2) Geldfluss aus der Investiven Gebarung (33 - 34)</b>						<b>0,00</b>	<b>0,00</b>	<b>0,00</b>	
<b>SA3</b>		<b>Saldo (3) Nettofinanzierungssaldo (Saldo 1 + Saldo 2)</b>						<b>-2 906,59</b>	<b>-5 300,00</b>	<b>2 393,41</b>	
<b>Finanzierungstätigkeit</b>											
<b>SU 35</b>		<b>Summe Einzahlungen aus der Finanzierungstätigkeit</b>						<b>0,00</b>	<b>0,00</b>	<b>0,00</b>	
<b>SU 36</b>		<b>Summe Auszahlungen aus der Finanzierungstätigkeit</b>						<b>0,00</b>	<b>0,00</b>	<b>0,00</b>	
<b>SA4</b>		<b>Saldo (4) Geldfluss aus der Finanzierungstätigkeit (35 - 36)</b>						<b>0,00</b>	<b>0,00</b>	<b>0,00</b>	
<b>SA5</b>		<b>Saldo (5) Geldfluss aus der voranschlagswirksamen Gebarung (Saldo 3 + Saldo 4)</b>						<b>-2 906,59</b>	<b>-5 300,00</b>	<b>2 393,41</b>	

		MVAG	MVAG	QU	Ergebnisrechnung			Finanzierungsrechnung		
		EH	FH		RA 2021	VA 2021	RA - VA	RA 2021	VA 2021	RA - VA
<b>38</b>	<b>Sonstige Kulturpflege</b>									
<b>381</b>	<b>Maßnahmen der Kulturpflege</b>									
<b>381000</b>	<b>Maßnahmen der Kulturpflege</b>									
	<b>Operative Gebarung</b>									
2/381000+861000	Landesbeihilfe Kulturveranstaltungen	2121	3121	15	3 000,00	3 000,00		3 000,00	3 000,00	
<b>SU 21 / 31</b>	<b>Summe Erträge / Einzahlungen operative Gebarung</b>				<b>3 000,00</b>	<b>3 000,00</b>	<b>0,00</b>	<b>3 000,00</b>	<b>3 000,00</b>	<b>0,00</b>
1/381000-720000	Kostenersätze Wihof	2225	3225	24		1 000,00	-1 000,00	1 000,00		-1 000,00
1/381000-720100	Kostenersätze Verwaltung	2225	3225	24		200,00	-200,00	200,00		-200,00
1/381000-728000	Beitrag Kulturplattform kulturERleben	2225	3225	24	9 000,00	11 000,00	-2 000,00	9 000,00	11 000,00	-2 000,00
1/381000-728100	diverse Aktivitäten	2225	3225	24		800,00	-800,00		800,00	-800,00
1/381000-728300	Projekt "Wieselburg erfahren"	2225	3225	24		10 000,00	-10 000,00		10 000,00	-10 000,00
<b>SU 22 / 32</b>	<b>Summe Aufwendungen / Auszahlungen operative Gebarung</b>				<b>9 000,00</b>	<b>23 000,00</b>	<b>-14 000,00</b>	<b>9 000,00</b>	<b>23 000,00</b>	<b>-14 000,00</b>
<b>SA 0 / SA 1</b>	<b>(0) Nettoergebnis (21 - 22) / (1) Geldfluss operative Gebarung (31 - 32)</b>				<b>-6 000,00</b>	<b>-20 000,00</b>	<b>14 000,00</b>	<b>-6 000,00</b>	<b>-20 000,00</b>	<b>14 000,00</b>
<b>SU 23</b>	<b>Summe Haushaltsrücklagen</b>				<b>0,00</b>	<b>0,00</b>	<b>0,00</b>	<b>0,00</b>	<b>0,00</b>	<b>0,00</b>
<b>SA00</b>	<b>Nettoergebnis nach Zuw./Entn. Haushaltsrücklagen (Saldo 0 +/- SU23)</b>				<b>-6 000,00</b>	<b>-20 000,00</b>	<b>14 000,00</b>			
	<b>Investive Gebarung</b>									
<b>SU 33</b>	<b>Summe Einzahlungen investive Gebarung</b>							<b>0,00</b>	<b>0,00</b>	<b>0,00</b>
<b>SU 34</b>	<b>Summe Auszahlungen investive Gebarung</b>							<b>0,00</b>	<b>0,00</b>	<b>0,00</b>
<b>SA2</b>	<b>Saldo (2) Geldfluss aus der Investiven Gebarung (33 - 34)</b>							<b>0,00</b>	<b>0,00</b>	<b>0,00</b>
<b>SA3</b>	<b>Saldo (3) Nettofinanzierungssaldo (Saldo 1 + Saldo 2)</b>							<b>-6 000,00</b>	<b>-20 000,00</b>	<b>14 000,00</b>
	<b>Finanzierungstätigkeit</b>									
<b>SU 35</b>	<b>Summe Einzahlungen aus der Finanzierungstätigkeit</b>							<b>0,00</b>	<b>0,00</b>	<b>0,00</b>
<b>SU 36</b>	<b>Summe Auszahlungen aus der Finanzierungstätigkeit</b>							<b>0,00</b>	<b>0,00</b>	<b>0,00</b>
<b>SA4</b>	<b>Saldo (4) Geldfluss aus der Finanzierungstätigkeit (35 - 36)</b>							<b>0,00</b>	<b>0,00</b>	<b>0,00</b>
<b>SA5</b>	<b>Saldo (5) Geldfluss aus der voranschlagswirksamen Gebarung (Saldo 3 + Saldo 4)</b>							<b>-6 000,00</b>	<b>-20 000,00</b>	<b>14 000,00</b>
<b>39</b>	<b>Kultus</b>									
<b>390</b>	<b>Kirchliche Angelegenheiten</b>									
<b>390000</b>	<b>Kirchliche Angelegenheiten</b>									
	<b>Operative Gebarung</b>									
<b>SU 21 / 31</b>	<b>Summe Erträge / Einzahlungen operative Gebarung</b>				<b>0,00</b>	<b>0,00</b>	<b>0,00</b>	<b>0,00</b>	<b>0,00</b>	<b>0,00</b>
1/390000-720000	Kostenersätze Wihof	2225	3225	24	272,33		272,33	272,33		272,33
<b>SU 22 / 32</b>	<b>Summe Aufwendungen / Auszahlungen operative Gebarung</b>				<b>272,33</b>	<b>0,00</b>	<b>272,33</b>	<b>272,33</b>	<b>0,00</b>	<b>272,33</b>
<b>SA 0 / SA 1</b>	<b>(0) Nettoergebnis (21 - 22) / (1) Geldfluss operative Gebarung (31 - 32)</b>				<b>-272,33</b>	<b>0,00</b>	<b>-272,33</b>	<b>-272,33</b>	<b>0,00</b>	<b>-272,33</b>
<b>SU 23</b>	<b>Summe Haushaltsrücklagen</b>				<b>0,00</b>	<b>0,00</b>	<b>0,00</b>	<b>0,00</b>	<b>0,00</b>	<b>0,00</b>
<b>SA00</b>	<b>Nettoergebnis nach Zuw./Entn. Haushaltsrücklagen (Saldo 0 +/- SU23)</b>				<b>-272,33</b>	<b>0,00</b>	<b>-272,33</b>			

	MVAG	MVAG QU	Ergebnisrechnung			Finanzierungsrechnung			
			EH	FH	RA 2021	VA 2021	RA - VA	RA 2021	VA 2021
<b>Investive Gebarung</b>									
SU 33		Summe Einzahlungen investive Gebarung					0,00	0,00	0,00
SU 34		Summe Auszahlungen investive Gebarung					0,00	0,00	0,00
SA2		Saldo (2) Geldfluss aus der Investiven Gebarung (33 – 34)					0,00	0,00	0,00
SA3		Saldo (3) Nettofinanzierungssaldo (Saldo 1 + Saldo 2)					-272,33	0,00	-272,33
<b>Finanzierungstätigkeit</b>									
SU 35		Summe Einzahlungen aus der Finanzierungstätigkeit					0,00	0,00	0,00
SU 36		Summe Auszahlungen aus der Finanzierungstätigkeit					0,00	0,00	0,00
SA4		Saldo (4) Geldfluss aus der Finanzierungstätigkeit (35 – 36)					0,00	0,00	0,00
SA5		Saldo (5) Geldfluss aus der voranschlagswirksamen Gebarung (Saldo 3 + Saldo 4)					-272,33	0,00	-272,33



	MVAG	MVAG	QU	Ergebnisrechnung			Finanzierungsrechnung			
				EH	FH		RA 2021	VA 2021	RA - VA	RA 2021
<b>4 Soziale Wohlfahrt und Wohnbauförderung</b>										
<b>41</b>	<b>Allgemeine öffentliche Wohlfahrt</b>									
<b>419</b>	<b>Sonstige Einrichtungen und Maßnahmen</b>									
<b>419000</b>	<b>Sonstige Einrichtungen und Maßnahmen</b>									
<b>Operative Gebarung</b>										
<b>SU 21 / 31</b>	<b>Summe Erträge / Einzahlungen operative Gebarung</b>			<b>0,00</b>	<b>0,00</b>	<b>0,00</b>	<b>0,00</b>	<b>0,00</b>	<b>0,00</b>	<b>0,00</b>
1/419000-751000	Wohnsitzgemeindebeitrag/SHG	2231	3231	26	86 588,06	85 000,00	1 588,06	86 588,06	85 000,00	1 588,06
1/419000-751100	Sozialhilfeumlage	2231	3231	26	1 320 070,25	1 238 000,00	82 070,25	1 320 070,25	1 238 000,00	82 070,25
<b>SU 22 / 32</b>	<b>Summe Aufwendungen / Auszahlungen operative Gebarung</b>			<b>1 406 658,31</b>	<b>1 323 000,00</b>	<b>83 658,31</b>	<b>1 406 658,31</b>	<b>1 323 000,00</b>	<b>83 658,31</b>	<b>83 658,31</b>
<b>SA 0 / SA 1</b>	<b>(0) Nettoergebnis (21 - 22) / (1) Geldfluss operative Gebarung (31 - 32)</b>			<b>-1 406 658,31</b>	<b>-1 323 000,00</b>	<b>-83 658,31</b>	<b>-1 406 658,31</b>	<b>-1 323 000,00</b>	<b>-83 658,31</b>	<b>-83 658,31</b>
<b>SU 23</b>	<b>Summe Haushaltsrücklagen</b>			<b>0,00</b>	<b>0,00</b>	<b>0,00</b>	<b>0,00</b>	<b>0,00</b>	<b>0,00</b>	<b>0,00</b>
<b>SA00</b>	<b>Nettoergebnis nach Zuw./Entn. Haushaltsrücklagen (Saldo 0 +/- SU23)</b>			<b>-1 406 658,31</b>	<b>-1 323 000,00</b>	<b>-83 658,31</b>				
<b>Investive Gebarung</b>										
<b>SU 33</b>	<b>Summe Einzahlungen investive Gebarung</b>						<b>0,00</b>	<b>0,00</b>	<b>0,00</b>	<b>0,00</b>
<b>SU 34</b>	<b>Summe Auszahlungen investive Gebarung</b>						<b>0,00</b>	<b>0,00</b>	<b>0,00</b>	<b>0,00</b>
<b>SA2</b>	<b>Saldo (2) Geldfluss aus der Investiven Gebarung (33 - 34)</b>						<b>0,00</b>	<b>0,00</b>	<b>0,00</b>	<b>0,00</b>
<b>SA3</b>	<b>Saldo (3) Nettofinanzierungssaldo (Saldo 1 + Saldo 2)</b>						<b>-1 406 658,31</b>	<b>-1 323 000,00</b>	<b>-83 658,31</b>	<b>-83 658,31</b>
<b>Finanzierungstätigkeit</b>										
<b>SU 35</b>	<b>Summe Einzahlungen aus der Finanzierungstätigkeit</b>						<b>0,00</b>	<b>0,00</b>	<b>0,00</b>	<b>0,00</b>
<b>SU 36</b>	<b>Summe Auszahlungen aus der Finanzierungstätigkeit</b>						<b>0,00</b>	<b>0,00</b>	<b>0,00</b>	<b>0,00</b>
<b>SA4</b>	<b>Saldo (4) Geldfluss aus der Finanzierungstätigkeit (35 - 36)</b>						<b>0,00</b>	<b>0,00</b>	<b>0,00</b>	<b>0,00</b>
<b>SA5</b>	<b>Saldo (5) Geldfluss aus der voranschlagswirksamen Gebarung (Saldo 3 + Saldo 4)</b>						<b>-1 406 658,31</b>	<b>-1 323 000,00</b>	<b>-83 658,31</b>	<b>-83 658,31</b>
<b>42</b>	<b>Freie Wohlfahrt</b>									
<b>420</b>	<b>Altenheime</b>									
<b>420000</b>	<b>Seniorenwohnheim/Betreutes Wohnen</b>									
<b>Operative Gebarung</b>										
2/420000+860000	Vergütungen nach dem Epidemiegesetz	2121	3121	15	194,38		194,38	194,38		194,38
<b>SU 21 / 31</b>	<b>Summe Erträge / Einzahlungen operative Gebarung</b>			<b>194,38</b>	<b>0,00</b>	<b>194,38</b>	<b>194,38</b>	<b>0,00</b>	<b>194,38</b>	<b>194,38</b>
1/420000-456000	Schreib-, Zeichen- und sonstige Büromittel	2221	3221	23	99,00		99,00	99,00		99,00
1/420000-459000	Sonstige Verbrauchsgüter (Beschäftigungsmaterial)	2221	3221	23	4,58		4,58	4,58		4,58
1/420000-510000	Bezüge VB Angestellte	2211	3211	20	7 205,85	7 100,00	105,85	7 205,85	7 100,00	105,85
1/420000-580000	DGB-FA	2212	3212	20	275,48	300,00	-24,52	275,48	300,00	-24,52
1/420000-582100	DGB-SV und MV	2212	3212	20	1 515,13	1 500,00	15,13	1 515,13	1 500,00	15,13

		MVAG			Ergebnisrechnung			Finanzierungsrechnung		
		EH	FH	QU	RA 2021	VA 2021	RA - VA	RA 2021	VA 2021	RA - VA
1/420000-588000	Kommunalsteuer	2212	3212	20	211,94	200,00	11,94	211,94	200,00	11,94
1/420000-600000	Strom	2222	3222	24		200,00	-200,00		200,00	-200,00
1/420000-600100	Gas	2222	3222	24		200,00	-200,00		200,00	-200,00
1/420000-618000	Instandhaltung Betriebsausstattung	2224	3224	24	678,36	700,00	-21,64	678,36	700,00	-21,64
1/420000-680000	Planmäßige Abschreibung	2226			948,50	500,00	448,50			
1/420000-720000	Kostensätze Wihof	2225	3225	24	48,63	200,00	-151,37	48,63	200,00	-151,37
1/420000-723000	Repräsentationsaufwendungen	2225	3225	24	628,44	200,00	428,44	628,44	200,00	428,44
1/420000-728000	Entgelte für sonstige Leistungen	2225	3225	24	2 615,97	6 000,00	-3 384,03	2 615,97	6 000,00	-3 384,03
1/420000-729000	Mieten-, BK-Ausfall	2225	3225	24		1 000,00	-1 000,00		1 000,00	-1 000,00
<b>SU 22 / 32</b>	<b>Summe Aufwendungen / Auszahlungen operative Gebarung</b>				<b>14 231,88</b>	<b>18 100,00</b>	<b>-3 868,12</b>	<b>13 283,38</b>	<b>17 600,00</b>	<b>-4 316,62</b>
<b>SA 0 / SA 1</b>	<b>(0) Nettoergebnis (21 - 22) / (1) Geldfluss operative Gebarung (31 - 32)</b>				<b>-14 037,50</b>	<b>-18 100,00</b>	<b>4 062,50</b>	<b>-13 089,00</b>	<b>-17 600,00</b>	<b>4 511,00</b>
<b>SU 23</b>	<b>Summe Haushaltsrücklagen</b>				<b>0,00</b>	<b>0,00</b>	<b>0,00</b>	<b>0,00</b>	<b>0,00</b>	<b>0,00</b>
<b>SA00</b>	<b>Nettoergebnis nach Zuw./Entn. Haushaltsrücklagen (Saldo 0 +/- SU23)</b>				<b>-14 037,50</b>	<b>-18 100,00</b>	<b>4 062,50</b>			
<b>Investive Gebarung</b>										
<b>SU 33</b>	<b>Summe Einzahlungen investive Gebarung</b>							<b>0,00</b>	<b>0,00</b>	<b>0,00</b>
1/420000-042000	Ausstattung Gemeinschaftsräume		3415	41				1 561,60		1 561,60
<b>SU 34</b>	<b>Summe Auszahlungen investive Gebarung</b>							<b>1 561,60</b>	<b>0,00</b>	<b>1 561,60</b>
<b>SA2</b>	<b>Saldo (2) Geldfluss aus der Investiven Gebarung (33 - 34)</b>							<b>-1 561,60</b>	<b>0,00</b>	<b>-1 561,60</b>
<b>SA3</b>	<b>Saldo (3) Nettofinanzierungssaldo (Saldo 1 + Saldo 2)</b>							<b>-14 650,60</b>	<b>-17 600,00</b>	<b>2 949,40</b>
<b>Finanzierungstätigkeit</b>										
<b>SU 35</b>	<b>Summe Einzahlungen aus der Finanzierungstätigkeit</b>							<b>0,00</b>	<b>0,00</b>	<b>0,00</b>
<b>SU 36</b>	<b>Summe Auszahlungen aus der Finanzierungstätigkeit</b>							<b>0,00</b>	<b>0,00</b>	<b>0,00</b>
<b>SA4</b>	<b>Saldo (4) Geldfluss aus der Finanzierungstätigkeit (35 - 36)</b>							<b>0,00</b>	<b>0,00</b>	<b>0,00</b>
<b>SA5</b>	<b>Saldo (5) Geldfluss aus der voranschlagswirksamen Gebarung (Saldo 3 + Saldo 4)</b>							<b>-14 650,60</b>	<b>-17 600,00</b>	<b>2 949,40</b>
<b>422</b>	<b>Tagesheimstätten</b>									
<b>422000</b>	<b>Tagesbetreuungszentrum</b>									
<b>Operative Gebarung</b>										
2/422000+810000	Erträge aus Leistungen	2114	3114	13	121 134,85	99 600,00	21 534,85	117 846,82	99 600,00	18 246,82
2/422000+813000	Erträge aus der Auflösung von Investitionszuschüssen (Kapitaltransfers)	2127			2 307,23	2 300,00	7,23			
2/422000+829000	Sonstige Erträge (Geldspenden)	2116	3116	18	90,00	200,00	-110,00	90,00	200,00	-110,00
2/422000+860000	Vergütungen nach dem Epidemiegesetz	2121	3121	15	1 300,94		1 300,94	1 300,94		1 300,94
2/422000+862000	Beitrag Abgang - Wieselburg-Land	2121	3121	15	6 400,73	20 900,00	-14 499,27	6 400,73	20 900,00	-14 499,27
<b>SU 21 / 31</b>	<b>Summe Erträge / Einzahlungen operative Gebarung</b>				<b>131 233,75</b>	<b>123 000,00</b>	<b>8 233,75</b>	<b>125 638,49</b>	<b>120 700,00</b>	<b>4 938,49</b>
1/422000-400000	Geringwertige Wirtschaftsgüter (GWG)	2221	3221	23	2 839,60	1 000,00	1 839,60	2 839,60	1 000,00	1 839,60
1/422000-430000	Lebensmittel	2221	3221	23	8 249,83	3 000,00	5 249,83	8 249,83	3 000,00	5 249,83
1/422000-454000	Reinigungsmittel	2221	3221	23	170,79	800,00	-629,21	170,79	800,00	-629,21

		MVAG			Ergebnisrechnung			Finanzierungsrechnung		
		EH	FH	QU	RA 2021	VA 2021	RA - VA	RA 2021	VA 2021	RA - VA
1/422000-454100	Hygieneartikel	2221	3221	23	616,78	800,00	-183,22	616,78	800,00	-183,22
1/422000-456000	Büromaterial	2221	3221	23	210,64	200,00	10,64	210,64	200,00	10,64
1/422000-457000	Druckwerke	2221	3221	23		200,00	-200,00		200,00	-200,00
1/422000-458000	Hausapotheke	2221	3221	23		100,00	-100,00		100,00	-100,00
1/422000-459000	Sonstige Verbrauchsgüter (Beschäftigungsmaterial)	2221	3221	23	125,77	1 000,00	-874,23	125,77	1 000,00	-874,23
1/422000-510000	Bezüge VB Angestellte	2211	3211	20	18 015,91	17 800,00	215,91	18 015,91	17 800,00	215,91
1/422000-511000	Bezüge VB Arbeiter	2211	3211	20	45 746,07	44 600,00	1 146,07	45 746,07	44 600,00	1 146,07
1/422000-523000	Aushilfen/Ferialpraktikanten - Arbeiter	2211	3211	20	410,36	5 300,00	-4 889,64	410,36	5 300,00	-4 889,64
1/422000-565000	Mehrdienstleistungsentschädigung	2211	3211	20	682,80		682,80	682,80		682,80
1/422000-580000	DGB-FA	2212	3212	20	2 464,99	2 400,00	64,99	2 464,99	2 400,00	64,99
1/422000-580100	DGB FA Aushilfen/Ferialpraktikanten	2212	3212	20	16,00	200,00	-184,00	16,00	200,00	-184,00
1/422000-582100	DGB-SV und MV	2212	3212	20	13 424,57	13 500,00	-75,43	13 424,57	13 500,00	-75,43
1/422000-582200	DGB-SV und MV Aushilfen/Ferialpraktikanten	2212	3212	20	72,22	1 200,00	-1 127,78	72,22	1 200,00	-1 127,78
1/422000-588000	Kommunalsteuer	2212	3212	20	1 892,57	1 900,00	-7,43	1 892,57	1 900,00	-7,43
1/422000-588100	Kommunalsteuer Aushilfen	2212	3212	20	12,31	100,00	-87,69	12,31	100,00	-87,69
1/422000-592000	Dotierung von Rückstellungen für Jubiläumswendungen	2214			114,73		114,73			
1/422000-600000	Strom	2222	3222	24	194,35	1 000,00	-805,65	194,35	1 000,00	-805,65
1/422000-600100	Wärme	2222	3222	24	1 628,15	1 200,00	428,15	1 628,15	1 200,00	428,15
1/422000-631000	Telefongebühren	2222	3222	24	147,43	200,00	-52,57	147,43	200,00	-52,57
1/422000-680000	Planmäßige Abschreibung	2226			4 298,80	4 300,00	-1,20			
1/422000-700000	Mietezins	2223	3223	24	20 850,40	34 000,00	-13 149,60	20 850,40	34 000,00	-13 149,60
1/422000-720000	Kostensätze Wihof	2225	3225	24	6 934,62	1 000,00	5 934,62	6 934,62	1 000,00	5 934,62
1/422000-720100	Kostensätze Verwaltung	2225	3225	24	93,39		93,39	93,39		93,39
1/422000-728000	Entgelte für sonstige Leistungen	2225	3225	24	530,73	1 000,00	-469,27	530,73	1 000,00	-469,27
<b>SU 22 / 32</b>	<b>Summe Aufwendungen / Auszahlungen operative Gebarung</b>				<b>129 743,81</b>	<b>136 800,00</b>	<b>-7 056,19</b>	<b>125 330,28</b>	<b>132 500,00</b>	<b>-7 169,72</b>
<b>SA 0 / SA 1</b>	<b>(0) Nettoergebnis (21 - 22) / (1) Geldfluss operative Gebarung (31 - 32)</b>				<b>1 489,94</b>	<b>-13 800,00</b>	<b>15 289,94</b>	<b>308,21</b>	<b>-11 800,00</b>	<b>12 108,21</b>
<b>SU 23</b>	<b>Summe Haushaltsrücklagen</b>				<b>0,00</b>	<b>0,00</b>	<b>0,00</b>	<b>0,00</b>	<b>0,00</b>	<b>0,00</b>
<b>SA00</b>	<b>Nettoergebnis nach Zuw./Entn. Haushaltsrücklagen (Saldo 0 +/- SU23)</b>				<b>1 489,94</b>	<b>-13 800,00</b>	<b>15 289,94</b>			
<b>Investive Gebarung</b>										
2/422000+302000	Kostenbeitrag Wieselburg-Land (Einrichtung)		3331	33					2 500,00	-2 500,00
<b>SU 33</b>	<b>Summe Einzahlungen investive Gebarung</b>							<b>0,00</b>	<b>2 500,00</b>	<b>-2 500,00</b>
1/422000-042000	Amts-, Betriebs- und Geschäftsausstattung		3415	41					5 000,00	-5 000,00
<b>SU 34</b>	<b>Summe Auszahlungen investive Gebarung</b>							<b>0,00</b>	<b>5 000,00</b>	<b>-5 000,00</b>
<b>SA2</b>	<b>Saldo (2) Geldfluss aus der Investiven Gebarung (33 - 34)</b>							<b>0,00</b>	<b>-2 500,00</b>	<b>2 500,00</b>
<b>SA3</b>	<b>Saldo (3) Nettofinanzierungssaldo (Saldo 1 + Saldo 2)</b>							<b>308,21</b>	<b>-14 300,00</b>	<b>14 608,21</b>

		MVAG MVAG QU			Ergebnisrechnung			Finanzierungsrechnung		
		EH	FH	QU	RA 2021	VA 2021	RA - VA	RA 2021	VA 2021	RA - VA
<b>Finanzierungstätigkeit</b>										
<b>SU 35</b>	<b>Summe Einzahlungen aus der Finanzierungstätigkeit</b>							<b>0,00</b>	<b>0,00</b>	<b>0,00</b>
<b>SU 36</b>	<b>Summe Auszahlungen aus der Finanzierungstätigkeit</b>							<b>0,00</b>	<b>0,00</b>	<b>0,00</b>
<b>SA4</b>	<b>Saldo (4) Geldfluss aus der Finanzierungstätigkeit (35 – 36)</b>							<b>0,00</b>	<b>0,00</b>	<b>0,00</b>
<b>SA5</b>	<b>Saldo (5) Geldfluss aus der voranschlagswirksamen Gebarung (Saldo 3 + Saldo 4)</b>							<b>308,21</b>	<b>-14 300,00</b>	<b>14 608,21</b>
<b>423 Essen auf Rädern</b>										
<b>423000</b>	<b>Essen auf Rädern</b>									
<b>Operative Gebarung</b>										
2/423000+810000	Kostenbeitrag	2114	3114	13	38 880,88	28 400,00	10 480,88	38 118,89	28 400,00	9 718,89
2/423000+861000	Landesförderung	2121	3121	15	7 039,31	6 400,00	639,31	7 039,31	6 400,00	639,31
<b>SU 21 / 31</b>	<b>Summe Erträge / Einzahlungen operative Gebarung</b>				<b>45 920,19</b>	<b>34 800,00</b>	<b>11 120,19</b>	<b>45 158,20</b>	<b>34 800,00</b>	<b>10 358,20</b>
1/423000-400000	Geschirrankauf	2221	3221	23	2 562,42	3 000,00	-437,58	2 562,42	3 000,00	-437,58
1/423000-720000	Kostensätze Wihof	2225	3225	24		100,00	-100,00		100,00	-100,00
1/423000-728000	Kosten der Aktion	2225	3225	24	63 259,03	50 000,00	13 259,03	57 501,89	50 000,00	7 501,89
1/423000-728100	Reisegebühren	2225	3225	24	12 166,43	8 600,00	3 566,43	12 166,43	8 600,00	3 566,43
<b>SU 22 / 32</b>	<b>Summe Aufwendungen / Auszahlungen operative Gebarung</b>				<b>77 987,88</b>	<b>61 700,00</b>	<b>16 287,88</b>	<b>72 230,74</b>	<b>61 700,00</b>	<b>10 530,74</b>
<b>SA 0 / SA 1</b>	<b>(0) Nettoergebnis (21 - 22) / (1) Geldfluss operative Gebarung (31 – 32)</b>				<b>-32 067,69</b>	<b>-26 900,00</b>	<b>-5 167,69</b>	<b>-27 072,54</b>	<b>-26 900,00</b>	<b>-172,54</b>
<b>SU 23</b>	<b>Summe Haushaltsrücklagen</b>				<b>0,00</b>	<b>0,00</b>	<b>0,00</b>	<b>0,00</b>	<b>0,00</b>	<b>0,00</b>
<b>SA00</b>	<b>Nettoergebnis nach Zuw./Entn. Haushaltsrücklagen (Saldo 0 +/- SU23)</b>				<b>-32 067,69</b>	<b>-26 900,00</b>	<b>-5 167,69</b>			
<b>Investive Gebarung</b>										
<b>SU 33</b>	<b>Summe Einzahlungen investive Gebarung</b>							<b>0,00</b>	<b>0,00</b>	<b>0,00</b>
<b>SU 34</b>	<b>Summe Auszahlungen investive Gebarung</b>							<b>0,00</b>	<b>0,00</b>	<b>0,00</b>
<b>SA2</b>	<b>Saldo (2) Geldfluss aus der Investiven Gebarung (33 – 34)</b>							<b>0,00</b>	<b>0,00</b>	<b>0,00</b>
<b>SA3</b>	<b>Saldo (3) Nettofinanzierungssaldo (Saldo 1 + Saldo 2)</b>							<b>-27 072,54</b>	<b>-26 900,00</b>	<b>-172,54</b>
<b>Finanzierungstätigkeit</b>										
<b>SU 35</b>	<b>Summe Einzahlungen aus der Finanzierungstätigkeit</b>							<b>0,00</b>	<b>0,00</b>	<b>0,00</b>
<b>SU 36</b>	<b>Summe Auszahlungen aus der Finanzierungstätigkeit</b>							<b>0,00</b>	<b>0,00</b>	<b>0,00</b>
<b>SA4</b>	<b>Saldo (4) Geldfluss aus der Finanzierungstätigkeit (35 – 36)</b>							<b>0,00</b>	<b>0,00</b>	<b>0,00</b>
<b>SA5</b>	<b>Saldo (5) Geldfluss aus der voranschlagswirksamen Gebarung (Saldo 3 + Saldo 4)</b>							<b>-27 072,54</b>	<b>-26 900,00</b>	<b>-172,54</b>
<b>429 Sonstige Einrichtungen und Maßnahmen</b>										
<b>429000</b>	<b>Sonstige Einrichtungen und Maßnahmen (Senioren)</b>									
<b>Operative Gebarung</b>										
2/429000+828000	Rückersätze von Aufwendungen (Mittel d. täglichen Bedarfs)	2116	3116	18	3 504,99	2 000,00	1 504,99	3 512,06	2 000,00	1 512,06
<b>SU 21 / 31</b>	<b>Summe Erträge / Einzahlungen operative Gebarung</b>				<b>3 504,99</b>	<b>2 000,00</b>	<b>1 504,99</b>	<b>3 512,06</b>	<b>2 000,00</b>	<b>1 512,06</b>
1/429000-400000	Geringwertige Wirtschaftsgüter (GWG)	2221	3221	23	2 858,51	3 000,00	-141,49	2 858,51	3 000,00	-141,49

		MVAG			Ergebnisrechnung			Finanzierungsrechnung		
		EH	FH	QU	RA 2021	VA 2021	RA - VA	RA 2021	VA 2021	RA - VA
1/429000-430000	Bewirtung (Pensionistenfeier)	2221	3221	23		4 000,00	-4 000,00		4 000,00	-4 000,00
1/429000-430100	Mittel des täglichen Bedarfs (Lebensmittelzustellung)	2221	3221	23	3 504,99	2 000,00	1 504,99	3 504,99	2 000,00	1 504,99
1/429000-430200	Lebensmittel (Wir bitten zum Tee)	2221	3221	23		300,00	-300,00		300,00	-300,00
1/429000-452000	Treibstoffe (Strom)	2221	3221	23	1 320,00	1 700,00	-380,00	1 320,00	1 700,00	-380,00
1/429000-454000	Reinigungsmittel (Gwölberl)	2221	3221	23	6,95	100,00	-93,05	6,95	100,00	-93,05
1/429000-457000	Druckwerke	2221	3221	23	625,70	600,00	25,70	625,70	600,00	25,70
1/429000-459000	Sonstige Verbrauchsgüter	2221	3221	23		100,00	-100,00		100,00	-100,00
1/429000-600000	Strom (Gwölberl)	2222	3222	24	142,16	100,00	42,16	142,16	100,00	42,16
1/429000-600100	Gas (Gwölberl)	2222	3222	24	385,81	400,00	-14,19	385,81	400,00	-14,19
1/429000-617000	Instandhaltung von Fahrzeugen	2224	3224	24	1 667,84	500,00	1 167,84	1 667,84	500,00	1 167,84
1/429000-618000	Instandhaltung von Anlagen (Gwölberl)	2224	3224	24		100,00	-100,00		100,00	-100,00
1/429000-631000	Telefongebühren	2222	3222	24	191,04	200,00	-8,96	191,04	200,00	-8,96
1/429000-670000	Versicherungen	2222	3222	24	4 610,07	4 500,00	110,07	4 610,07	4 500,00	110,07
1/429000-700000	Mietzins (Gwölberl)	2223	3223	24	940,32	1 100,00	-159,68	940,32	1 100,00	-159,68
1/429000-705000	Operating Leasing Niederflurbus	2223	3223	24	33 954,60	34 100,00	-145,40	33 954,60	34 100,00	-145,40
1/429000-720000	Kostensätze Wihof	2225	3225	24	3 413,82	6 000,00	-2 586,18	3 413,82	6 000,00	-2 586,18
1/429000-720100	Kostensätze Verwaltung	2225	3225	24	1 281,73	1 000,00	281,73	1 281,73	1 000,00	281,73
1/429000-728100	Seniorenausflug	2225	3225	24	16,18	10 000,00	-9 983,82	16,18	10 000,00	-9 983,82
1/429000-729000	Sonstige Ausgaben (Pensionistenfeier)	2225	3225	24	14 260,00	14 700,00	-440,00	14 260,00	14 700,00	-440,00
1/429000-729100	Sonstige Ausgaben (Wir bitten zum Tee)	2225	3225	24	19,55	300,00	-280,45	19,55	300,00	-280,45
<b>SU 22 / 32</b>	<b>Summe Aufwendungen / Auszahlungen operative Gebarung</b>				<b>69 199,27</b>	<b>84 800,00</b>	<b>-15 600,73</b>	<b>69 199,27</b>	<b>84 800,00</b>	<b>-15 600,73</b>
<b>SA 0 / SA 1</b>	<b>(0) Nettoergebnis (21 - 22) / (1) Geldfluss operative Gebarung (31 - 32)</b>				<b>-65 694,28</b>	<b>-82 800,00</b>	<b>17 105,72</b>	<b>-65 687,21</b>	<b>-82 800,00</b>	<b>17 112,79</b>
<b>SU 23</b>	<b>Summe Haushaltsrücklagen</b>				<b>0,00</b>	<b>0,00</b>	<b>0,00</b>	<b>0,00</b>	<b>0,00</b>	<b>0,00</b>
<b>SA00</b>	<b>Nettoergebnis nach Zuw./Entn. Haushaltsrücklagen (Saldo 0 +/- SU23)</b>				<b>-65 694,28</b>	<b>-82 800,00</b>	<b>17 105,72</b>			
<b>Investive Gebarung</b>										
<b>SU 33</b>	<b>Summe Einzahlungen investive Gebarung</b>							<b>0,00</b>	<b>0,00</b>	<b>0,00</b>
<b>SU 34</b>	<b>Summe Auszahlungen investive Gebarung</b>							<b>0,00</b>	<b>0,00</b>	<b>0,00</b>
<b>SA2</b>	<b>Saldo (2) Geldfluss aus der Investiven Gebarung (33 - 34)</b>							<b>0,00</b>	<b>0,00</b>	<b>0,00</b>
<b>SA3</b>	<b>Saldo (3) Nettofinanzierungssaldo (Saldo 1 + Saldo 2)</b>							<b>-65 687,21</b>	<b>-82 800,00</b>	<b>17 112,79</b>
<b>Finanzierungstätigkeit</b>										
<b>SU 35</b>	<b>Summe Einzahlungen aus der Finanzierungstätigkeit</b>							<b>0,00</b>	<b>0,00</b>	<b>0,00</b>
<b>SU 36</b>	<b>Summe Auszahlungen aus der Finanzierungstätigkeit</b>							<b>0,00</b>	<b>0,00</b>	<b>0,00</b>
<b>SA4</b>	<b>Saldo (4) Geldfluss aus der Finanzierungstätigkeit (35 - 36)</b>							<b>0,00</b>	<b>0,00</b>	<b>0,00</b>
<b>SA5</b>	<b>Saldo (5) Geldfluss aus der voranschlagswirksamen Gebarung (Saldo 3 + Saldo 4)</b>							<b>-65 687,21</b>	<b>-82 800,00</b>	<b>17 112,79</b>

		MVAG			Ergebnisrechnung			Finanzierungsrechnung		
		EH	FH	QU	RA 2021	VA 2021	RA - VA	RA 2021	VA 2021	RA - VA
<b>429100</b>	<b>Unterstützung von Bedürftigen</b>									
<b>Operative Gebarung</b>										
<b>SU 21 / 31</b>	<b>Summe Erträge / Einzahlungen operative Gebarung</b>				<b>0,00</b>	<b>0,00</b>	<b>0,00</b>	<b>0,00</b>	<b>0,00</b>	<b>0,00</b>
1/429100-768000	Unschuldig in Not	2234	3234	27	2 380,00	2 000,00	380,00	2 380,00	2 000,00	380,00
1/429100-768100	Heizkostenzuschuss	2234	3234	27	19 800,00	21 000,00	-1 200,00	19 800,00	21 000,00	-1 200,00
1/429100-768200	Weihnachtszuwendungen	2234	3234	27	5 320,00	6 200,00	-880,00	5 320,00	6 200,00	-880,00
1/429100-768300	Arbeitslosenunterstützungen (Covid-19)	2234	3234	27	1 160,00	2 000,00	-840,00	1 160,00	2 000,00	-840,00
<b>SU 22 / 32</b>	<b>Summe Aufwendungen / Auszahlungen operative Gebarung</b>				<b>28 660,00</b>	<b>31 200,00</b>	<b>-2 540,00</b>	<b>28 660,00</b>	<b>31 200,00</b>	<b>-2 540,00</b>
<b>SA 0 / SA 1</b>	<b>(0) Nettoergebnis (21 - 22) / (1) Geldfluss operative Gebarung (31 - 32)</b>				<b>-28 660,00</b>	<b>-31 200,00</b>	<b>2 540,00</b>	<b>-28 660,00</b>	<b>-31 200,00</b>	<b>2 540,00</b>
<b>SU 23</b>	<b>Summe Haushaltsrücklagen</b>				<b>0,00</b>	<b>0,00</b>	<b>0,00</b>	<b>0,00</b>	<b>0,00</b>	<b>0,00</b>
<b>SA00</b>	<b>Nettoergebnis nach Zuw./Entn. Haushaltsrücklagen (Saldo 0 +/- SU23)</b>				<b>-28 660,00</b>	<b>-31 200,00</b>	<b>2 540,00</b>			
<b>Investive Gebarung</b>										
<b>SU 33</b>	<b>Summe Einzahlungen investive Gebarung</b>							<b>0,00</b>	<b>0,00</b>	<b>0,00</b>
<b>SU 34</b>	<b>Summe Auszahlungen investive Gebarung</b>							<b>0,00</b>	<b>0,00</b>	<b>0,00</b>
<b>SA2</b>	<b>Saldo (2) Geldfluss aus der Investiven Gebarung (33 - 34)</b>							<b>0,00</b>	<b>0,00</b>	<b>0,00</b>
<b>SA3</b>	<b>Saldo (3) Nettofinanzierungssaldo (Saldo 1 + Saldo 2)</b>							<b>-28 660,00</b>	<b>-31 200,00</b>	<b>2 540,00</b>
<b>Finanzierungstätigkeit</b>										
<b>SU 35</b>	<b>Summe Einzahlungen aus der Finanzierungstätigkeit</b>							<b>0,00</b>	<b>0,00</b>	<b>0,00</b>
<b>SU 36</b>	<b>Summe Auszahlungen aus der Finanzierungstätigkeit</b>							<b>0,00</b>	<b>0,00</b>	<b>0,00</b>
<b>SA4</b>	<b>Saldo (4) Geldfluss aus der Finanzierungstätigkeit (35 - 36)</b>							<b>0,00</b>	<b>0,00</b>	<b>0,00</b>
<b>SA5</b>	<b>Saldo (5) Geldfluss aus der voranschlagswirksamen Gebarung (Saldo 3 + Saldo 4)</b>							<b>-28 660,00</b>	<b>-31 200,00</b>	<b>2 540,00</b>
<b>43</b>	<b>Jugendwohlfahrt</b>									
<b>439</b>	<b>Sonstige Einrichtungen und Maßnahmen</b>									
<b>439000</b>	<b>Sonstige Einrichtungen und Maßnahmen (Jugend)</b>									
<b>Operative Gebarung</b>										
2/439000+810000	Benützung Disco- Nachtbus	2114	3114	13	536,00	1 500,00	-964,00	536,00	1 500,00	-964,00
2/439000+829000	Spielefest	2116	3116	18	300,00	100,00	200,00	300,00	100,00	200,00
2/439000+861000	Förderung Land NÖ (Disco-Nachtbus)	2121	3121	15	9 219,01	9 200,00	19,01	9 219,01	9 200,00	19,01
2/439000+863000	Beitragsl. Gemeinden Disco- Nachtbu	2121	3121	15	18 350,00	18 400,00	-50,00	18 350,00	18 400,00	-50,00
<b>SU 21 / 31</b>	<b>Summe Erträge / Einzahlungen operative Gebarung</b>				<b>28 405,01</b>	<b>29 200,00</b>	<b>-794,99</b>	<b>28 405,01</b>	<b>29 200,00</b>	<b>-794,99</b>
1/439000-620000	Disco- Nachtbus	2222	3222	24	32 292,02	30 000,00	2 292,02	32 292,02	30 000,00	2 292,02
1/439000-720000	Kostenersätze Wihof (Spielefest)	2225	3225	24	1 478,35	1 000,00	478,35	1 478,35	1 000,00	478,35
1/439000-720100	Kostenersätze Wihof (Ferienspiele)	2225	3225	24	116,71	400,00	-283,29	116,71	400,00	-283,29
1/439000-720200	Kostenersätze Verwaltung (Feriensp. und Spielefest)	2225	3225	24		600,00	-600,00		600,00	-600,00
1/439000-728200	Spielefest	2225	3225	24	2 691,00	4 500,00	-1 809,00	2 691,00	4 500,00	-1 809,00

	MVAG	MVAG	QU	Ergebnisrechnung			Finanzierungsrechnung			
				EH	FH		RA 2021	VA 2021	RA - VA	RA 2021
1/439000-728400	Ferienspiel	2225	3225	24	934,92	1 500,00	-565,08	934,92	1 500,00	-565,08
1/439000-751000	Jugendwohlfahrts-Umlage	2231	3231	26	249 826,43	188 000,00	61 826,43	249 826,43	188 000,00	61 826,43
1/439000-752000	Rückzahlung Beiträgl. Gemeinden Disco- Nachtbus	2231	3231	26	35 323,06	35 300,00	23,06	35 323,06	35 300,00	23,06
1/439000-768000	Förderung der Fahrsicherheit	2234	3234	27	60,00	200,00	-140,00	60,00	200,00	-140,00
1/439000-768100	Kostenersatz Tagesmütter	2234	3234	27	5 310,00	6 000,00	-690,00	5 310,00	6 000,00	-690,00
<b>SU 22 / 32</b>	<b>Summe Aufwendungen / Auszahlungen operative Gebarung</b>				<b>328 032,49</b>	<b>267 500,00</b>	<b>60 532,49</b>	<b>328 032,49</b>	<b>267 500,00</b>	<b>60 532,49</b>
<b>SA 0 / SA 1</b>	<b>(0) Nettoergebnis (21 - 22) / (1) Geldfluss operative Gebarung (31 - 32)</b>				<b>-299 627,48</b>	<b>-238 300,00</b>	<b>-61 327,48</b>	<b>-299 627,48</b>	<b>-238 300,00</b>	<b>-61 327,48</b>
<b>SU 23</b>	<b>Summe Haushaltsrücklagen</b>				<b>0,00</b>	<b>0,00</b>	<b>0,00</b>	<b>0,00</b>	<b>0,00</b>	<b>0,00</b>
<b>SA00</b>	<b>Nettoergebnis nach Zuw./Entn. Haushaltsrücklagen (Saldo 0 +/- SU23)</b>				<b>-299 627,48</b>	<b>-238 300,00</b>	<b>-61 327,48</b>			
<b>Investive Gebarung</b>										
<b>SU 33</b>	<b>Summe Einzahlungen investive Gebarung</b>							<b>0,00</b>	<b>0,00</b>	<b>0,00</b>
<b>SU 34</b>	<b>Summe Auszahlungen investive Gebarung</b>							<b>0,00</b>	<b>0,00</b>	<b>0,00</b>
<b>SA2</b>	<b>Saldo (2) Geldfluss aus der Investiven Gebarung (33 - 34)</b>							<b>0,00</b>	<b>0,00</b>	<b>0,00</b>
<b>SA3</b>	<b>Saldo (3) Nettofinanzierungssaldo (Saldo 1 + Saldo 2)</b>							<b>-299 627,48</b>	<b>-238 300,00</b>	<b>-61 327,48</b>
<b>Finanzierungstätigkeit</b>										
<b>SU 35</b>	<b>Summe Einzahlungen aus der Finanzierungstätigkeit</b>							<b>0,00</b>	<b>0,00</b>	<b>0,00</b>
<b>SU 36</b>	<b>Summe Auszahlungen aus der Finanzierungstätigkeit</b>							<b>0,00</b>	<b>0,00</b>	<b>0,00</b>
<b>SA4</b>	<b>Saldo (4) Geldfluss aus der Finanzierungstätigkeit (35 - 36)</b>							<b>0,00</b>	<b>0,00</b>	<b>0,00</b>
<b>SA5</b>	<b>Saldo (5) Geldfluss aus der voranschlagswirksamen Gebarung (Saldo 3 + Saldo 4)</b>							<b>-299 627,48</b>	<b>-238 300,00</b>	<b>-61 327,48</b>
<b>46</b>	<b>Familienpolitische Maßnahmen</b>									
<b>469</b>	<b>Sonstige Maßnahmen</b>									
<b>469000</b>	<b>Geburtenzuwendungen</b>									
<b>Operative Gebarung</b>										
<b>SU 21 / 31</b>	<b>Summe Erträge / Einzahlungen operative Gebarung</b>				<b>0,00</b>	<b>0,00</b>	<b>0,00</b>	<b>0,00</b>	<b>0,00</b>	<b>0,00</b>
1/469000-768000	Geldzuwendungen anlässlich Geburten	2234	3234	27	7 300,00	5 000,00	2 300,00	7 300,00	5 000,00	2 300,00
<b>SU 22 / 32</b>	<b>Summe Aufwendungen / Auszahlungen operative Gebarung</b>				<b>7 300,00</b>	<b>5 000,00</b>	<b>2 300,00</b>	<b>7 300,00</b>	<b>5 000,00</b>	<b>2 300,00</b>
<b>SA 0 / SA 1</b>	<b>(0) Nettoergebnis (21 - 22) / (1) Geldfluss operative Gebarung (31 - 32)</b>				<b>-7 300,00</b>	<b>-5 000,00</b>	<b>-2 300,00</b>	<b>-7 300,00</b>	<b>-5 000,00</b>	<b>-2 300,00</b>
<b>SU 23</b>	<b>Summe Haushaltsrücklagen</b>				<b>0,00</b>	<b>0,00</b>	<b>0,00</b>	<b>0,00</b>	<b>0,00</b>	<b>0,00</b>
<b>SA00</b>	<b>Nettoergebnis nach Zuw./Entn. Haushaltsrücklagen (Saldo 0 +/- SU23)</b>				<b>-7 300,00</b>	<b>-5 000,00</b>	<b>-2 300,00</b>			
<b>Investive Gebarung</b>										
<b>SU 33</b>	<b>Summe Einzahlungen investive Gebarung</b>							<b>0,00</b>	<b>0,00</b>	<b>0,00</b>
<b>SU 34</b>	<b>Summe Auszahlungen investive Gebarung</b>							<b>0,00</b>	<b>0,00</b>	<b>0,00</b>
<b>SA2</b>	<b>Saldo (2) Geldfluss aus der Investiven Gebarung (33 - 34)</b>							<b>0,00</b>	<b>0,00</b>	<b>0,00</b>
<b>SA3</b>	<b>Saldo (3) Nettofinanzierungssaldo (Saldo 1 + Saldo 2)</b>							<b>-7 300,00</b>	<b>-5 000,00</b>	<b>-2 300,00</b>

	MVAG	MVAG	QU	Ergebnisrechnung			Finanzierungsrechnung			
				EH	FH		RA 2021	VA 2021	RA - VA	RA 2021
<b>Finanzierungstätigkeit</b>										
SU 35								0,00	0,00	0,00
SU 36								0,00	0,00	0,00
SA4								0,00	0,00	0,00
SA5								-7 300,00	-5 000,00	-2 300,00
48										
489										
489000										
<b>Operative Gebarung</b>										
2/489000+868000	Rückzahlung Wbf.Darlehen	2124	3124	16	1 074,98	500,00	574,98	1 074,98	500,00	574,98
SU 21 / 31	Summe Erträge / Einzahlungen operative Gebarung				1 074,98	500,00	574,98	1 074,98	500,00	574,98
1/489000-768000	Wohnbauförderungsmaßnahmen	2234	3234	27		6 000,00	-6 000,00		6 000,00	-6 000,00
1/489000-768100	WBF-Maßnahmen (Stundung Aufschließung)	2234	3234	27	4 294,50	8 000,00	-3 705,50	4 294,50	8 000,00	-3 705,50
SU 22 / 32	Summe Aufwendungen / Auszahlungen operative Gebarung				4 294,50	14 000,00	-9 705,50	4 294,50	14 000,00	-9 705,50
SA 0 / SA 1	(0) Nettoergebnis (21 - 22) / (1) Geldfluss operative Gebarung (31 - 32)				-3 219,52	-13 500,00	10 280,48	-3 219,52	-13 500,00	10 280,48
SU 23	Summe Haushaltsrücklagen				0,00	0,00	0,00	0,00	0,00	0,00
SA00	Nettoergebnis nach Zuw./Entn. Haushaltsrücklagen (Saldo 0 +/- SU23)				-3 219,52	-13 500,00	10 280,48			
<b>Investive Gebarung</b>										
SU 33	Summe Einzahlungen investive Gebarung							0,00	0,00	0,00
SU 34	Summe Auszahlungen investive Gebarung							0,00	0,00	0,00
SA2	Saldo (2) Geldfluss aus der Investiven Gebarung (33 - 34)							0,00	0,00	0,00
SA3	Saldo (3) Nettofinanzierungssaldo (Saldo 1 + Saldo 2)							-3 219,52	-13 500,00	10 280,48
<b>Finanzierungstätigkeit</b>										
SU 35	Summe Einzahlungen aus der Finanzierungstätigkeit							0,00	0,00	0,00
SU 36	Summe Auszahlungen aus der Finanzierungstätigkeit							0,00	0,00	0,00
SA4	Saldo (4) Geldfluss aus der Finanzierungstätigkeit (35 - 36)							0,00	0,00	0,00
SA5	Saldo (5) Geldfluss aus der voranschlagswirksamen Gebarung (Saldo 3 + Saldo 4)							-3 219,52	-13 500,00	10 280,48



		MVAG	MVAG	QU	Ergebnisrechnung			Finanzierungsrechnung		
		EH	FH		RA 2021	VA 2021	RA - VA	RA 2021	VA 2021	RA - VA
<b>5 Gesundheit</b>										
<b>51</b>	<b>Gesundheitsdienst</b>									
<b>510</b>	<b>Medizinische Bereichsversorgung</b>									
<b>510000</b>	<b>Medizinische Bereichsversorgung</b>									
<b>Operative Gebarung</b>										
2/510000+816000	Kostenersatz Wochenenddienst	2114	3114	13	17 142,21	17 200,00	-57,79	17 142,21	17 200,00	-57,79
<b>SU 21 / 31</b>	<b>Summe Erträge / Einzahlungen operative Gebarung</b>				<b>17 142,21</b>	<b>17 200,00</b>	<b>-57,79</b>	<b>17 142,21</b>	<b>17 200,00</b>	<b>-57,79</b>
1/510000-728000	Ärzte- und Gesundheitspaket	2225	3225	24	98 682,38	225 000,00	-126 317,62	98 682,38	225 000,00	-126 317,62
1/510000-728200	Totenbeschauegebühr,...	2225	3225	24	2 233,00	2 000,00	233,00	2 233,00	2 000,00	233,00
1/510000-751000	Beitrag an Pensionsverband	2231	3231	26	14 675,46	14 700,00	-24,54	14 675,46	14 700,00	-24,54
<b>SU 22 / 32</b>	<b>Summe Aufwendungen / Auszahlungen operative Gebarung</b>				<b>115 590,84</b>	<b>241 700,00</b>	<b>-126 109,16</b>	<b>115 590,84</b>	<b>241 700,00</b>	<b>-126 109,16</b>
<b>SA 0 / SA 1</b>	<b>(0) Nettoergebnis (21 - 22) / (1) Geldfluss operative Gebarung (31 - 32)</b>				<b>-98 448,63</b>	<b>-224 500,00</b>	<b>126 051,37</b>	<b>-98 448,63</b>	<b>-224 500,00</b>	<b>126 051,37</b>
<b>SU 23</b>	<b>Summe Haushaltsrücklagen</b>				<b>0,00</b>	<b>0,00</b>	<b>0,00</b>	<b>0,00</b>	<b>0,00</b>	<b>0,00</b>
<b>SA00</b>	<b>Nettoergebnis nach Zuw./Entn. Haushaltsrücklagen (Saldo 0 +/- SU23)</b>				<b>-98 448,63</b>	<b>-224 500,00</b>	<b>126 051,37</b>			
<b>Investive Gebarung</b>										
<b>SU 33</b>	<b>Summe Einzahlungen investive Gebarung</b>							<b>0,00</b>	<b>0,00</b>	<b>0,00</b>
<b>SU 34</b>	<b>Summe Auszahlungen investive Gebarung</b>							<b>0,00</b>	<b>0,00</b>	<b>0,00</b>
<b>SA2</b>	<b>Saldo (2) Geldfluss aus der Investiven Gebarung (33 - 34)</b>							<b>0,00</b>	<b>0,00</b>	<b>0,00</b>
<b>SA3</b>	<b>Saldo (3) Nettofinanzierungssaldo (Saldo 1 + Saldo 2)</b>							<b>-98 448,63</b>	<b>-224 500,00</b>	<b>126 051,37</b>
<b>Finanzierungstätigkeit</b>										
<b>SU 35</b>	<b>Summe Einzahlungen aus der Finanzierungstätigkeit</b>							<b>0,00</b>	<b>0,00</b>	<b>0,00</b>
<b>SU 36</b>	<b>Summe Auszahlungen aus der Finanzierungstätigkeit</b>							<b>0,00</b>	<b>0,00</b>	<b>0,00</b>
<b>SA4</b>	<b>Saldo (4) Geldfluss aus der Finanzierungstätigkeit (35 - 36)</b>							<b>0,00</b>	<b>0,00</b>	<b>0,00</b>
<b>SA5</b>	<b>Saldo (5) Geldfluss aus der voranschlagswirksamen Gebarung (Saldo 3 + Saldo 4)</b>							<b>-98 448,63</b>	<b>-224 500,00</b>	<b>126 051,37</b>
<b>512</b>	<b>Sonstige medizinische Beratung und Betreuung</b>									
<b>512000</b>	<b>Gesunde Gemeinde</b>									
<b>Operative Gebarung</b>										
<b>SU 21 / 31</b>	<b>Summe Erträge / Einzahlungen operative Gebarung</b>				<b>0,00</b>	<b>0,00</b>	<b>0,00</b>	<b>0,00</b>	<b>0,00</b>	<b>0,00</b>
1/512000-720000	Kostenersätze Wihof	2225	3225	24		100,00	-100,00		100,00	-100,00
1/512000-729000	Sonstige Ausgaben div. Aktionen	2225	3225	24	16,00	3 500,00	-3 484,00	16,00	3 500,00	-3 484,00
<b>SU 22 / 32</b>	<b>Summe Aufwendungen / Auszahlungen operative Gebarung</b>				<b>16,00</b>	<b>3 600,00</b>	<b>-3 584,00</b>	<b>16,00</b>	<b>3 600,00</b>	<b>-3 584,00</b>
<b>SA 0 / SA 1</b>	<b>(0) Nettoergebnis (21 - 22) / (1) Geldfluss operative Gebarung (31 - 32)</b>				<b>-16,00</b>	<b>-3 600,00</b>	<b>3 584,00</b>	<b>-16,00</b>	<b>-3 600,00</b>	<b>3 584,00</b>
<b>SU 23</b>	<b>Summe Haushaltsrücklagen</b>				<b>0,00</b>	<b>0,00</b>	<b>0,00</b>	<b>0,00</b>	<b>0,00</b>	<b>0,00</b>
<b>SA00</b>	<b>Nettoergebnis nach Zuw./Entn. Haushaltsrücklagen (Saldo 0 +/- SU23)</b>				<b>-16,00</b>	<b>-3 600,00</b>	<b>3 584,00</b>			

	MVAG	MVAG	QU	Ergebnisrechnung			Finanzierungsrechnung					
				EH	FH		RA 2021	VA 2021	RA - VA	RA 2021	VA 2021	RA - VA
<b>Investive Gebarung</b>												
SU 33								0,00	0,00	0,00		
SU 34								0,00	0,00	0,00		
SA2								0,00	0,00	0,00		
SA3								-16,00	-3 600,00	3 584,00		
<b>Finanzierungstätigkeit</b>												
SU 35								0,00	0,00	0,00		
SU 36								0,00	0,00	0,00		
SA4								0,00	0,00	0,00		
SA5								-16,00	-3 600,00	3 584,00		
519												
519000												
<b>Operative Gebarung</b>												
SU 21 / 31								0,00	0,00	0,00		
1/519000-728000				2225	3225	24	241,50	400,00	-158,50	241,50	400,00	-158,50
SU 22 / 32							241,50	400,00	-158,50	241,50	400,00	-158,50
SA 0 / SA 1							-241,50	-400,00	158,50	-241,50	-400,00	158,50
SU 23							0,00	0,00	0,00	0,00	0,00	0,00
SA00							-241,50	-400,00	158,50			
<b>Investive Gebarung</b>												
SU 33								0,00	0,00	0,00		
SU 34								0,00	0,00	0,00		
SA2								0,00	0,00	0,00		
SA3								-241,50	-400,00	158,50		
<b>Finanzierungstätigkeit</b>												
SU 35								0,00	0,00	0,00		
SU 36								0,00	0,00	0,00		
SA4								0,00	0,00	0,00		
SA5								-241,50	-400,00	158,50		

	MVAG	MVAG	QU	Ergebnisrechnung			Finanzierungsrechnung				
				EH	FH		RA 2021	VA 2021	RA - VA	RA 2021	VA 2021
<b>52</b>											
<b>520</b>											
<b>520000</b>											
<b>Operative Gebarung</b>											
2/520000+860000	FFG-Förderung Energieprojekt SmartControl	2121	3121	15	8 976,50	4 500,00	4 476,50	8 976,50	4 500,00	4 476,50	
<b>SU 21 / 31</b>	<b>Summe Erträge / Einzahlungen operative Gebarung</b>				<b>8 976,50</b>	<b>4 500,00</b>	<b>4 476,50</b>	<b>8 976,50</b>	<b>4 500,00</b>	<b>4 476,50</b>	
1/520000-457000	Druckwerke (Kopien Klimabündnisaktivitäten)	2221	3221	23	2 085,66	2 000,00	85,66	2 085,66	2 000,00	85,66	
1/520000-600000	Strom (E-Tankstelle)	2222	3222	24	3 913,79	3 100,00	813,79	3 913,79	3 100,00	813,79	
1/520000-720000	Kostensätze Wihof	2225	3225	24	2 285,60	6 000,00	-3 714,40	2 285,60	6 000,00	-3 714,40	
1/520000-726000	Mitgliedsbeiträge	2225	3225	24	1 228,34	1 200,00	28,34	1 228,34	1 200,00	28,34	
1/520000-728000	Klimabündnisaktivitäten	2225	3225	24	10 922,68	33 000,00	-22 077,32	10 922,68	33 000,00	-22 077,32	
1/520000-728100	Energiebuchhaltung	2225	3225	24		400,00	-400,00		400,00	-400,00	
1/520000-755000	NETSE-Projekt - "Stadt der Zukunft" (Subvention FH)	2233	3233	27		15 000,00	-15 000,00		15 000,00	-15 000,00	
1/520000-768000	Öko-Förderung	2234	3234	27	40 663,36	30 000,00	10 663,36	40 663,36	30 000,00	10 663,36	
<b>SU 22 / 32</b>	<b>Summe Aufwendungen / Auszahlungen operative Gebarung</b>				<b>61 099,43</b>	<b>90 700,00</b>	<b>-29 600,57</b>	<b>61 099,43</b>	<b>90 700,00</b>	<b>-29 600,57</b>	
<b>SA 0 / SA 1</b>	<b>(0) Nettoergebnis (21 - 22) / (1) Geldfluss operative Gebarung (31 - 32)</b>				<b>-52 122,93</b>	<b>-86 200,00</b>	<b>34 077,07</b>	<b>-52 122,93</b>	<b>-86 200,00</b>	<b>34 077,07</b>	
<b>SU 23</b>	<b>Summe Haushaltsrücklagen</b>				<b>0,00</b>	<b>0,00</b>	<b>0,00</b>	<b>0,00</b>	<b>0,00</b>	<b>0,00</b>	
<b>SA00</b>	<b>Nettoergebnis nach Zuw./Entn. Haushaltsrücklagen (Saldo 0 +/- SU23)</b>				<b>-52 122,93</b>	<b>-86 200,00</b>	<b>34 077,07</b>				
<b>Investive Gebarung</b>											
<b>SU 33</b>	<b>Summe Einzahlungen investive Gebarung</b>							<b>0,00</b>	<b>0,00</b>	<b>0,00</b>	
<b>SU 34</b>	<b>Summe Auszahlungen investive Gebarung</b>							<b>0,00</b>	<b>0,00</b>	<b>0,00</b>	
<b>SA2</b>	<b>Saldo (2) Geldfluss aus der Investiven Gebarung (33 - 34)</b>							<b>0,00</b>	<b>0,00</b>	<b>0,00</b>	
<b>SA3</b>	<b>Saldo (3) Nettofinanzierungssaldo (Saldo 1 + Saldo 2)</b>							<b>-52 122,93</b>	<b>-86 200,00</b>	<b>34 077,07</b>	
<b>Finanzierungstätigkeit</b>											
<b>SU 35</b>	<b>Summe Einzahlungen aus der Finanzierungstätigkeit</b>							<b>0,00</b>	<b>0,00</b>	<b>0,00</b>	
<b>SU 36</b>	<b>Summe Auszahlungen aus der Finanzierungstätigkeit</b>							<b>0,00</b>	<b>0,00</b>	<b>0,00</b>	
<b>SA4</b>	<b>Saldo (4) Geldfluss aus der Finanzierungstätigkeit (35 - 36)</b>							<b>0,00</b>	<b>0,00</b>	<b>0,00</b>	
<b>SA5</b>	<b>Saldo (5) Geldfluss aus der voranschlagswirksamen Gebarung (Saldo 3 + Saldo 4)</b>							<b>-52 122,93</b>	<b>-86 200,00</b>	<b>34 077,07</b>	
<b>56</b>	<b>Krankenanstalten anderer Rechtsträger</b>										
<b>562</b>	<b>Sprengelbeiträge</b>										
<b>562000</b>	<b>Sprengelbeiträge</b>										
<b>Operative Gebarung</b>											
<b>SU 21 / 31</b>	<b>Summe Erträge / Einzahlungen operative Gebarung</b>				<b>0,00</b>	<b>0,00</b>	<b>0,00</b>	<b>0,00</b>	<b>0,00</b>	<b>0,00</b>	

		MVAG			Ergebnisrechnung			Finanzierungsrechnung		
		EH	FH	QU	RA 2021	VA 2021	RA - VA	RA 2021	VA 2021	RA - VA
1/562000-752000	Sprengelbeitrag NOEKAS-Zweckaufwand	2231	3231	26	1 778 457,43	1 737 000,00	41 457,43	1 778 457,43	1 737 000,00	41 457,43
<b>SU 22 / 32</b>	<b>Summe Aufwendungen / Auszahlungen operative Gebarung</b>				<b>1 778 457,43</b>	<b>1 737 000,00</b>	<b>41 457,43</b>	<b>1 778 457,43</b>	<b>1 737 000,00</b>	<b>41 457,43</b>
<b>SA 0 / SA 1</b>	<b>(0) Nettoergebnis (21 - 22) / (1) Geldfluss operative Gebarung (31 - 32)</b>				<b>-1 778 457,43</b>	<b>-1 737 000,00</b>	<b>-41 457,43</b>	<b>-1 778 457,43</b>	<b>-1 737 000,00</b>	<b>-41 457,43</b>
<b>SU 23</b>	<b>Summe Haushaltsrücklagen</b>				<b>0,00</b>	<b>0,00</b>	<b>0,00</b>	<b>0,00</b>	<b>0,00</b>	<b>0,00</b>
<b>SA00</b>	<b>Nettoergebnis nach Zuw./Entn. Haushaltsrücklagen (Saldo 0 +/- SU23)</b>				<b>-1 778 457,43</b>	<b>-1 737 000,00</b>	<b>-41 457,43</b>			
<b>Investive Gebarung</b>										
<b>SU 33</b>	<b>Summe Einzahlungen investive Gebarung</b>							<b>0,00</b>	<b>0,00</b>	<b>0,00</b>
<b>SU 34</b>	<b>Summe Auszahlungen investive Gebarung</b>							<b>0,00</b>	<b>0,00</b>	<b>0,00</b>
<b>SA2</b>	<b>Saldo (2) Geldfluss aus der Investiven Gebarung (33 - 34)</b>							<b>0,00</b>	<b>0,00</b>	<b>0,00</b>
<b>SA3</b>	<b>Saldo (3) Nettofinanzierungssaldo (Saldo 1 + Saldo 2)</b>							<b>-1 778 457,43</b>	<b>-1 737 000,00</b>	<b>-41 457,43</b>
<b>Finanzierungstätigkeit</b>										
<b>SU 35</b>	<b>Summe Einzahlungen aus der Finanzierungstätigkeit</b>							<b>0,00</b>	<b>0,00</b>	<b>0,00</b>
<b>SU 36</b>	<b>Summe Auszahlungen aus der Finanzierungstätigkeit</b>							<b>0,00</b>	<b>0,00</b>	<b>0,00</b>
<b>SA4</b>	<b>Saldo (4) Geldfluss aus der Finanzierungstätigkeit (35 - 36)</b>							<b>0,00</b>	<b>0,00</b>	<b>0,00</b>
<b>SA5</b>	<b>Saldo (5) Geldfluss aus der voranschlagswirksamen Gebarung (Saldo 3 + Saldo 4)</b>							<b>-1 778 457,43</b>	<b>-1 737 000,00</b>	<b>-41 457,43</b>
<b>562100</b>	<b>Sprengelbeiträge</b>									
<b>Operative Gebarung</b>										
<b>SU 21 / 31</b>	<b>Summe Erträge / Einzahlungen operative Gebarung</b>				<b>0,00</b>	<b>0,00</b>	<b>0,00</b>	<b>0,00</b>	<b>0,00</b>	<b>0,00</b>
1/562100-752000	NÖKAS Verwaltungsaufwand	2231	3231	26	22,75	100,00	-77,25	22,75	100,00	-77,25
<b>SU 22 / 32</b>	<b>Summe Aufwendungen / Auszahlungen operative Gebarung</b>				<b>22,75</b>	<b>100,00</b>	<b>-77,25</b>	<b>22,75</b>	<b>100,00</b>	<b>-77,25</b>
<b>SA 0 / SA 1</b>	<b>(0) Nettoergebnis (21 - 22) / (1) Geldfluss operative Gebarung (31 - 32)</b>				<b>-22,75</b>	<b>-100,00</b>	<b>77,25</b>	<b>-22,75</b>	<b>-100,00</b>	<b>77,25</b>
<b>SU 23</b>	<b>Summe Haushaltsrücklagen</b>				<b>0,00</b>	<b>0,00</b>	<b>0,00</b>	<b>0,00</b>	<b>0,00</b>	<b>0,00</b>
<b>SA00</b>	<b>Nettoergebnis nach Zuw./Entn. Haushaltsrücklagen (Saldo 0 +/- SU23)</b>				<b>-22,75</b>	<b>-100,00</b>	<b>77,25</b>			
<b>Investive Gebarung</b>										
<b>SU 33</b>	<b>Summe Einzahlungen investive Gebarung</b>							<b>0,00</b>	<b>0,00</b>	<b>0,00</b>
<b>SU 34</b>	<b>Summe Auszahlungen investive Gebarung</b>							<b>0,00</b>	<b>0,00</b>	<b>0,00</b>
<b>SA2</b>	<b>Saldo (2) Geldfluss aus der Investiven Gebarung (33 - 34)</b>							<b>0,00</b>	<b>0,00</b>	<b>0,00</b>
<b>SA3</b>	<b>Saldo (3) Nettofinanzierungssaldo (Saldo 1 + Saldo 2)</b>							<b>-22,75</b>	<b>-100,00</b>	<b>77,25</b>
<b>Finanzierungstätigkeit</b>										
<b>SU 35</b>	<b>Summe Einzahlungen aus der Finanzierungstätigkeit</b>							<b>0,00</b>	<b>0,00</b>	<b>0,00</b>
<b>SU 36</b>	<b>Summe Auszahlungen aus der Finanzierungstätigkeit</b>							<b>0,00</b>	<b>0,00</b>	<b>0,00</b>
<b>SA4</b>	<b>Saldo (4) Geldfluss aus der Finanzierungstätigkeit (35 - 36)</b>							<b>0,00</b>	<b>0,00</b>	<b>0,00</b>
<b>SA5</b>	<b>Saldo (5) Geldfluss aus der voranschlagswirksamen Gebarung (Saldo 3 + Saldo 4)</b>							<b>-22,75</b>	<b>-100,00</b>	<b>77,25</b>

		MVAG	MVAG	QU	Ergebnisrechnung			Finanzierungsrechnung		
		EH	FH		RA 2021	VA 2021	RA - VA	RA 2021	VA 2021	RA - VA
<b>6 Straßen- und Wasserbau, Verkehr</b>										
<b>61</b>	<b>Straßenbau</b>									
<b>612</b>	<b>Gemeindestraßen</b>									
<b>612000</b>	<b>Gemeindestraßen</b>									
<b>Operative Gebarung</b>										
2/612000+811000	Einnahmen Gestattungsvertrag	2115	3115	14	111,45	100,00	11,45	111,45	100,00	11,45
2/612000+811100	Pacht Dauerparkplätze	2115	3115	14	800,00	900,00	-100,00	800,00	900,00	-100,00
2/612000+813000	Erträge aus der Auflösung von Investitionszuschüssen (Kapitaltransfers)	2127			11 745,66	11 400,00	345,66			
2/612000+816300	Verkauf von Hausnummerntafeln	2114	3114	13	468,00	1 000,00	-532,00	468,00	1 000,00	-532,00
2/612000+828000	Rückersätze Mobilitätskonzept ZKW/Rottenhauser Straße	2116	3116	18	20 000,00	20 000,00		20 000,00	20 000,00	
2/612000+829910	Geldmittel aus der investiven Gebarung	2116	3116	18	10 000,00	10 000,00		10 000,00	10 000,00	
2/612000+861500	Zinsenzuschuss FSA	2121	3121	15	476,18	1 200,00	-723,82	476,18	1 200,00	-723,82
<b>SU 21 / 31</b>	<b>Summe Erträge / Einzahlungen operative Gebarung</b>				<b>43 601,29</b>	<b>44 600,00</b>	<b>-998,71</b>	<b>31 855,63</b>	<b>33 200,00</b>	<b>-1 344,37</b>
1/612000-400000	Geringwertige Wirtschaftsgüter (GWG)	2221	3221	23	335,78		335,78	335,78		335,78
1/612000-413000	Ankauf von Hausnummerntafeln	2221	3221	23	458,64	1 000,00	-541,36	458,64	1 000,00	-541,36
1/612000-611000	Instandhaltung von Gemeindestraßen	2224	3224	24	233 238,62	255 000,00	-21 761,38	233 238,62	255 000,00	-21 761,38
1/612000-619000	Wartung Liftanlagen (Busbahnhof)	2224	3224	24	7 409,82	7 000,00	409,82	7 409,82	7 000,00	409,82
1/612000-640000	Prüfungskosten	2222	3222	24	7 680,00	8 300,00	-620,00	7 680,00	8 300,00	-620,00
1/612000-650000	Zinsen Bankdarlehen	2241	3241	25	22 230,47	31 100,00	-8 869,53	22 230,47	31 100,00	-8 869,53
1/612000-680000	Planmäßige Abschreibung	2226			423 385,95	431 700,00	-8 314,05			
1/612000-700000	Miete Bestandszins	2223	3223	24	5 202,19	5 300,00	-97,81	5 202,19	5 300,00	-97,81
1/612000-720000	Kostensätze Wihof (Gmd.straßen)	2225	3225	24	21 105,38	15 000,00	6 105,38	21 105,38	15 000,00	6 105,38
1/612000-720100	Kostensätze Wihof (Winterdienst)	2225	3225	24	45 974,70	50 000,00	-4 025,30	45 974,70	50 000,00	-4 025,30
1/612000-728000	Winterdienst-Streumaterial	2225	3225	24	7 288,88	10 000,00	-2 711,12	7 239,92	10 000,00	-2 760,08
1/612000-728100	Konzepterstellung Rad- und Gehwege	2225	3225	24	4 817,50	4 100,00	717,50	4 817,50	4 100,00	717,50
1/612000-728200	Winterdienst-Entgelte an Firmen	2225	3225	24	12 256,89	1 200,00	11 056,89	12 256,89	1 200,00	11 056,89
1/612000-728400	Mobilitätskonzept ZKW/Rottenhauser Straße	2225	3225	24	31 856,77	40 900,00	-9 043,23	31 856,77	40 900,00	-9 043,23
1/612000-728500	Umgestaltung Bereich CCW/Stadtquartier	2225	3225	24		75 000,00	-75 000,00		75 000,00	-75 000,00
5/612000-729910	Geldmittel an die investive Gebarung	2225	3225	24	14 481,72	14 500,00	-18,28	14 481,72	14 500,00	-18,28
5/612000-729911	Geldmittel an die operative Gebarung	2225	3225	24	10 000,00	10 000,00		10 000,00	10 000,00	
1/612000-771000	Rückzahlung Zinsenzuschuss FSA	2231		43	2 505,82		2 505,82			
<b>SU 22 / 32</b>	<b>Summe Aufwendungen / Auszahlungen operative Gebarung</b>				<b>850 229,13</b>	<b>960 100,00</b>	<b>-109 870,87</b>	<b>424 288,40</b>	<b>528 400,00</b>	<b>-104 111,60</b>
<b>SA 0 / SA 1</b>	<b>(0) Nettoergebnis (21 - 22) / (1) Geldfluss operative Gebarung (31 - 32)</b>				<b>-806 627,84</b>	<b>-915 500,00</b>	<b>108 872,16</b>	<b>-392 432,77</b>	<b>-495 200,00</b>	<b>102 767,23</b>
<b>SU 23</b>	<b>Summe Haushaltsrücklagen</b>				<b>0,00</b>	<b>0,00</b>	<b>0,00</b>	<b>0,00</b>	<b>0,00</b>	<b>0,00</b>

		MVAG		QU	Ergebnisrechnung			Finanzierungsrechnung		
		EH	FH		RA 2021	VA 2021	RA - VA	RA 2021	VA 2021	RA - VA
<b>SA00</b>	<b>Nettoergebnis nach Zuw./Entn. Haushaltsrücklagen (Saldo 0 +/- SU23)</b>				<b>-806 627,84</b>	<b>-915 500,00</b>	<b>108 872,16</b>			
<b>Investive Gebarung</b>										
6/612000+301000	Raumordnungsförderung		3331	33				15 000,00		15 000,00
<b>SU 33</b>	<b>Summe Einzahlungen investive Gebarung</b>							<b>15 000,00</b>	<b>0,00</b>	<b>15 000,00</b>
5/612000-002000	Straßen-, Brückenbau		3412	40				225 400,74	270 000,00	-44 599,26
1/612000-002100	Gestaltung Bereich Stadtquartier (Wiener Straße)		3412	40				8 679,60		8 679,60
1/612000-771000	Rückzahlung Zinsenzuschuss FSA		3431	43				2 505,82		2 505,82
<b>SU 34</b>	<b>Summe Auszahlungen investive Gebarung</b>							<b>236 586,16</b>	<b>270 000,00</b>	<b>-33 413,84</b>
<b>SA2</b>	<b>Saldo (2) Geldfluss aus der Investiven Gebarung (33 – 34)</b>							<b>-221 586,16</b>	<b>-270 000,00</b>	<b>48 413,84</b>
<b>SA3</b>	<b>Saldo (3) Nettofinanzierungssaldo (Saldo 1 + Saldo 2)</b>							<b>-614 018,93</b>	<b>-765 200,00</b>	<b>151 181,07</b>
<b>Finanzierungstätigkeit</b>										
<b>SU 35</b>	<b>Summe Einzahlungen aus der Finanzierungstätigkeit</b>							<b>0,00</b>	<b>0,00</b>	<b>0,00</b>
1/612000-346000	Tilgung Bankdarlehen		3614	65				188 094,00	188 000,00	94,00
<b>SU 36</b>	<b>Summe Auszahlungen aus der Finanzierungstätigkeit</b>							<b>188 094,00</b>	<b>188 000,00</b>	<b>94,00</b>
<b>SA4</b>	<b>Saldo (4) Geldfluss aus der Finanzierungstätigkeit (35 – 36)</b>							<b>-188 094,00</b>	<b>-188 000,00</b>	<b>-94,00</b>
<b>SA5</b>	<b>Saldo (5) Geldfluss aus der voranschlagswirksamen Gebarung (Saldo 3 + Saldo 4)</b>							<b>-802 112,93</b>	<b>-953 200,00</b>	<b>151 087,07</b>
<b>612120</b>	<b>Straßenerneuerung Ybbser Straße</b>									
<b>Operative Gebarung</b>										
<b>SU 21 / 31</b>	<b>Summe Erträge / Einzahlungen operative Gebarung</b>				<b>0,00</b>	<b>0,00</b>	<b>0,00</b>	<b>0,00</b>	<b>0,00</b>	<b>0,00</b>
<b>SU 22 / 32</b>	<b>Summe Aufwendungen / Auszahlungen operative Gebarung</b>				<b>0,00</b>	<b>0,00</b>	<b>0,00</b>	<b>0,00</b>	<b>0,00</b>	<b>0,00</b>
<b>SA 0 / SA 1</b>	<b>(0) Nettoergebnis (21 - 22) / (1) Geldfluss operative Gebarung (31 – 32)</b>				<b>0,00</b>	<b>0,00</b>	<b>0,00</b>	<b>0,00</b>	<b>0,00</b>	<b>0,00</b>
<b>SU 23</b>	<b>Summe Haushaltsrücklagen</b>				<b>0,00</b>	<b>0,00</b>	<b>0,00</b>	<b>0,00</b>	<b>0,00</b>	<b>0,00</b>
<b>SA00</b>	<b>Nettoergebnis nach Zuw./Entn. Haushaltsrücklagen (Saldo 0 +/- SU23)</b>				<b>0,00</b>	<b>0,00</b>	<b>0,00</b>			
<b>Investive Gebarung</b>										
<b>SU 33</b>	<b>Summe Einzahlungen investive Gebarung</b>							<b>0,00</b>	<b>0,00</b>	<b>0,00</b>
5/612120-002000	Straßenbauten		3412	40				622,73		622,73
<b>SU 34</b>	<b>Summe Auszahlungen investive Gebarung</b>							<b>622,73</b>	<b>0,00</b>	<b>622,73</b>
<b>SA2</b>	<b>Saldo (2) Geldfluss aus der Investiven Gebarung (33 – 34)</b>							<b>-622,73</b>	<b>0,00</b>	<b>-622,73</b>
<b>SA3</b>	<b>Saldo (3) Nettofinanzierungssaldo (Saldo 1 + Saldo 2)</b>							<b>-622,73</b>	<b>0,00</b>	<b>-622,73</b>
<b>Finanzierungstätigkeit</b>										
<b>SU 35</b>	<b>Summe Einzahlungen aus der Finanzierungstätigkeit</b>							<b>0,00</b>	<b>0,00</b>	<b>0,00</b>
<b>SU 36</b>	<b>Summe Auszahlungen aus der Finanzierungstätigkeit</b>							<b>0,00</b>	<b>0,00</b>	<b>0,00</b>
<b>SA4</b>	<b>Saldo (4) Geldfluss aus der Finanzierungstätigkeit (35 – 36)</b>							<b>0,00</b>	<b>0,00</b>	<b>0,00</b>
<b>SA5</b>	<b>Saldo (5) Geldfluss aus der voranschlagswirksamen Gebarung (Saldo 3 + Saldo 4)</b>							<b>-622,73</b>	<b>0,00</b>	<b>-622,73</b>

	MVAG	MVAG QU		Ergebnisrechnung			Finanzierungsrechnung		
		EH	FH	RA 2021	VA 2021	RA - VA	RA 2021	VA 2021	RA - VA
<b>612500</b>	<b>Straßenbau Zeiselgraben</b>								
<b>Operative Gebarung</b>									
SU 21 / 31	Summe Erträge / Einzahlungen operative Gebarung			0,00	0,00	0,00	0,00	0,00	0,00
SU 22 / 32	Summe Aufwendungen / Auszahlungen operative Gebarung			0,00	0,00	0,00	0,00	0,00	0,00
SA 0 / SA 1	(0) Nettoergebnis (21 - 22) / (1) Geldfluss operative Gebarung (31 - 32)			0,00	0,00	0,00	0,00	0,00	0,00
SU 23	Summe Haushaltsrücklagen			0,00	0,00	0,00	0,00	0,00	0,00
SA00	Nettoergebnis nach Zuw./Entn. Haushaltsrücklagen (Saldo 0 +/- SU23)			0,00	0,00	0,00			
<b>Investive Gebarung</b>									
SU 33	Summe Einzahlungen investive Gebarung						0,00	0,00	0,00
5/612500-002000	Straßenbau		3412 40				55 560,20	97 500,00	-41 939,80
SU 34	Summe Auszahlungen investive Gebarung						55 560,20	97 500,00	-41 939,80
SA2	Saldo (2) Geldfluss aus der Investiven Gebarung (33 - 34)						-55 560,20	-97 500,00	41 939,80
SA3	Saldo (3) Nettofinanzierungssaldo (Saldo 1 + Saldo 2)						-55 560,20	-97 500,00	41 939,80
<b>Finanzierungstätigkeit</b>									
SU 35	Summe Einzahlungen aus der Finanzierungstätigkeit						0,00	0,00	0,00
SU 36	Summe Auszahlungen aus der Finanzierungstätigkeit						0,00	0,00	0,00
SA4	Saldo (4) Geldfluss aus der Finanzierungstätigkeit (35 - 36)						0,00	0,00	0,00
SA5	Saldo (5) Geldfluss aus der voranschlagswirksamen Gebarung (Saldo 3 + Saldo 4)						-55 560,20	-97 500,00	41 939,80
<b>612700</b>	<b>Straßenbau Am Brunnenfeld</b>								
<b>Operative Gebarung</b>									
6/612700+871000	Gemeinde-Bedarfszuweisungsmittel	2121	3121 33	100 000,00	100 000,00		100 000,00	100 000,00	
SU 21 / 31	Summe Erträge / Einzahlungen operative Gebarung			100 000,00	100 000,00	0,00	100 000,00	100 000,00	0,00
SU 22 / 32	Summe Aufwendungen / Auszahlungen operative Gebarung			0,00	0,00	0,00	0,00	0,00	0,00
SA 0 / SA 1	(0) Nettoergebnis (21 - 22) / (1) Geldfluss operative Gebarung (31 - 32)			100 000,00	100 000,00	0,00	100 000,00	100 000,00	0,00
SU 23	Summe Haushaltsrücklagen			0,00	0,00	0,00	0,00	0,00	0,00
SA00	Nettoergebnis nach Zuw./Entn. Haushaltsrücklagen (Saldo 0 +/- SU23)			100 000,00	100 000,00	0,00			
<b>Investive Gebarung</b>									
6/612700+301000	Raumordnungsförderung		3331 33				15 000,00		15 000,00
SU 33	Summe Einzahlungen investive Gebarung						15 000,00	0,00	15 000,00
5/612700-002000	Straßenbau		3412 40				27 318,78	500 000,00	-472 681,22
SU 34	Summe Auszahlungen investive Gebarung						27 318,78	500 000,00	-472 681,22
SA2	Saldo (2) Geldfluss aus der Investiven Gebarung (33 - 34)						-12 318,78	-500 000,00	487 681,22
SA3	Saldo (3) Nettofinanzierungssaldo (Saldo 1 + Saldo 2)						87 681,22	-400 000,00	487 681,22
<b>Finanzierungstätigkeit</b>									
6/612700+346000	Bankdarlehen		3514 55				400 000,00	400 000,00	
SU 35	Summe Einzahlungen aus der Finanzierungstätigkeit						400 000,00	400 000,00	0,00

	MVAG	MVAG QU	Ergebnisrechnung			Finanzierungsrechnung				
			EH	FH	RA 2021	VA 2021	RA - VA	RA 2021	VA 2021	RA - VA
<b>SU 36</b>		<b>Summe Auszahlungen aus der Finanzierungstätigkeit</b>						<b>0,00</b>	<b>0,00</b>	<b>0,00</b>
<b>SA4</b>		<b>Saldo (4) Geldfluss aus der Finanzierungstätigkeit (35 – 36)</b>						<b>400 000,00</b>	<b>400 000,00</b>	<b>0,00</b>
<b>SA5</b>		<b>Saldo (5) Geldfluss aus der voranschlagswirksamen Gebarung (Saldo 3 + Saldo 4)</b>						<b>487 681,22</b>	<b>0,00</b>	<b>487 681,22</b>
<b>612800</b>		<b>Radweg Mitterwasser</b>								
<b>Operative Gebarung</b>										
<b>SU 21 / 31</b>		<b>Summe Erträge / Einzahlungen operative Gebarung</b>			<b>0,00</b>	<b>0,00</b>	<b>0,00</b>	<b>0,00</b>	<b>0,00</b>	<b>0,00</b>
<b>SU 22 / 32</b>		<b>Summe Aufwendungen / Auszahlungen operative Gebarung</b>			<b>0,00</b>	<b>0,00</b>	<b>0,00</b>	<b>0,00</b>	<b>0,00</b>	<b>0,00</b>
<b>SA 0 / SA 1</b>		<b>(0) Nettoergebnis (21 - 22) / (1) Geldfluss operative Gebarung (31 – 32)</b>			<b>0,00</b>	<b>0,00</b>	<b>0,00</b>	<b>0,00</b>	<b>0,00</b>	<b>0,00</b>
<b>SU 23</b>		<b>Summe Haushaltsrücklagen</b>			<b>0,00</b>	<b>0,00</b>	<b>0,00</b>	<b>0,00</b>	<b>0,00</b>	<b>0,00</b>
<b>SA00</b>		<b>Nettoergebnis nach Zuw./Entn. Haushaltsrücklagen (Saldo 0 +/- SU23)</b>			<b>0,00</b>	<b>0,00</b>	<b>0,00</b>	<b>0,00</b>	<b>0,00</b>	<b>0,00</b>
<b>Investive Gebarung</b>										
<b>SU 33</b>		<b>Summe Einzahlungen investive Gebarung</b>						<b>0,00</b>	<b>0,00</b>	<b>0,00</b>
5/612800-002000		Straßenbauten		3412 40				22 995,87	200 000,00	-177 004,13
<b>SU 34</b>		<b>Summe Auszahlungen investive Gebarung</b>						<b>22 995,87</b>	<b>200 000,00</b>	<b>-177 004,13</b>
<b>SA2</b>		<b>Saldo (2) Geldfluss aus der Investiven Gebarung (33 – 34)</b>						<b>-22 995,87</b>	<b>-200 000,00</b>	<b>177 004,13</b>
<b>SA3</b>		<b>Saldo (3) Nettofinanzierungssaldo (Saldo 1 + Saldo 2)</b>						<b>-22 995,87</b>	<b>-200 000,00</b>	<b>177 004,13</b>
<b>Finanzierungstätigkeit</b>										
6/612800+346000		Bankdarlehen		3514 55					200 000,00	-200 000,00
<b>SU 35</b>		<b>Summe Einzahlungen aus der Finanzierungstätigkeit</b>						<b>0,00</b>	<b>200 000,00</b>	<b>-200 000,00</b>
<b>SU 36</b>		<b>Summe Auszahlungen aus der Finanzierungstätigkeit</b>						<b>0,00</b>	<b>0,00</b>	<b>0,00</b>
<b>SA4</b>		<b>Saldo (4) Geldfluss aus der Finanzierungstätigkeit (35 – 36)</b>						<b>0,00</b>	<b>200 000,00</b>	<b>-200 000,00</b>
<b>SA5</b>		<b>Saldo (5) Geldfluss aus der voranschlagswirksamen Gebarung (Saldo 3 + Saldo 4)</b>						<b>-22 995,87</b>	<b>0,00</b>	<b>-22 995,87</b>
<b>612900</b>		<b>Zufahrtstraße ZKW</b>								
<b>Operative Gebarung</b>										
<b>SU 21 / 31</b>		<b>Summe Erträge / Einzahlungen operative Gebarung</b>			<b>0,00</b>	<b>0,00</b>	<b>0,00</b>	<b>0,00</b>	<b>0,00</b>	<b>0,00</b>
<b>SU 22 / 32</b>		<b>Summe Aufwendungen / Auszahlungen operative Gebarung</b>			<b>0,00</b>	<b>0,00</b>	<b>0,00</b>	<b>0,00</b>	<b>0,00</b>	<b>0,00</b>
<b>SA 0 / SA 1</b>		<b>(0) Nettoergebnis (21 - 22) / (1) Geldfluss operative Gebarung (31 – 32)</b>			<b>0,00</b>	<b>0,00</b>	<b>0,00</b>	<b>0,00</b>	<b>0,00</b>	<b>0,00</b>
<b>SU 23</b>		<b>Summe Haushaltsrücklagen</b>			<b>0,00</b>	<b>0,00</b>	<b>0,00</b>	<b>0,00</b>	<b>0,00</b>	<b>0,00</b>
<b>SA00</b>		<b>Nettoergebnis nach Zuw./Entn. Haushaltsrücklagen (Saldo 0 +/- SU23)</b>			<b>0,00</b>	<b>0,00</b>	<b>0,00</b>	<b>0,00</b>	<b>0,00</b>	<b>0,00</b>
<b>Investive Gebarung</b>										
<b>SU 33</b>		<b>Summe Einzahlungen investive Gebarung</b>						<b>0,00</b>	<b>0,00</b>	<b>0,00</b>
5/612900-002000		Straßenbauten		3412 40					160 000,00	-160 000,00
<b>SU 34</b>		<b>Summe Auszahlungen investive Gebarung</b>						<b>0,00</b>	<b>160 000,00</b>	<b>-160 000,00</b>
<b>SA2</b>		<b>Saldo (2) Geldfluss aus der Investiven Gebarung (33 – 34)</b>						<b>0,00</b>	<b>-160 000,00</b>	<b>160 000,00</b>
<b>SA3</b>		<b>Saldo (3) Nettofinanzierungssaldo (Saldo 1 + Saldo 2)</b>						<b>0,00</b>	<b>-160 000,00</b>	<b>160 000,00</b>



	MVAG	MVAG	QU	Ergebnisrechnung			Finanzierungsrechnung			
				EH	FH		RA 2021	VA 2021	RA - VA	
<b>Finanzierungstätigkeit</b>										
6/612900+346000	Bankdarlehen		3514	55				160 000,00	-160 000,00	
<b>SU 35</b>	<b>Summe Einzahlungen aus der Finanzierungstätigkeit</b>							<b>0,00</b>	<b>160 000,00</b>	<b>-160 000,00</b>
<b>SU 36</b>	<b>Summe Auszahlungen aus der Finanzierungstätigkeit</b>							<b>0,00</b>	<b>0,00</b>	<b>0,00</b>
<b>SA4</b>	<b>Saldo (4) Geldfluss aus der Finanzierungstätigkeit (35 – 36)</b>							<b>0,00</b>	<b>160 000,00</b>	<b>-160 000,00</b>
<b>SA5</b>	<b>Saldo (5) Geldfluss aus der voranschlagswirksamen Gebarung (Saldo 3 + Saldo 4)</b>							<b>0,00</b>	<b>0,00</b>	<b>0,00</b>
<b>616 Sonstige Straßen und Wege</b>										
<b>616000 Sonstige Straßen und Wege</b>										
<b>Operative Gebarung</b>										
2/616000+813000	Erträge aus der Auflösung von Investitionszuschüssen (Kapitaltransfers)		2127			124,09		124,09		
<b>SU 21 / 31</b>	<b>Summe Erträge / Einzahlungen operative Gebarung</b>							<b>124,09</b>	<b>0,00</b>	<b>124,09</b>
1/616000-400000	Geringwertige Wirtschaftsgüter (GWG)	2221	3221	23		321,05	500,00	-178,95	321,05	
1/616000-459000	Sonstige Verbrauchsgüter	2221	3221	23			100,00	-100,00		
1/616000-610000	Instandhaltung von Grund und Boden	2224	3224	24		106,44		106,44		
1/616000-614000	Instandhaltung von Gebäuden und Bauten	2224	3224	24			10 000,00	-10 000,00		
1/616000-680000	Planmäßige Abschreibung	2226				26 368,14	23 100,00	3 268,14		
1/616000-700000	Pachtzins	2223	3223	24		28 474,75	28 500,00	-25,25	28 474,75	
1/616000-720000	Kostensätze Wihof	2225	3225	24		1 711,77		1 711,77		
1/616000-728000	Entgelte für sonstige Leistungen	2225	3225	24		2 716,32		2 716,32		
1/616000-752000	Gemeinde Bergland (Kostenbeitrag Umfahrung)	2231	3231	26		65 000,00	65 000,00			
<b>SU 22 / 32</b>	<b>Summe Aufwendungen / Auszahlungen operative Gebarung</b>							<b>124 698,47</b>	<b>127 200,00</b>	<b>-2 501,53</b>
<b>SA 0 / SA 1</b>	<b>(0) Nettoergebnis (21 - 22) / (1) Geldfluss operative Gebarung (31 – 32)</b>							<b>-124 574,38</b>	<b>-127 200,00</b>	<b>2 625,62</b>
<b>SU 23</b>	<b>Summe Haushaltsrücklagen</b>							<b>0,00</b>	<b>0,00</b>	<b>0,00</b>
<b>SA00</b>	<b>Nettoergebnis nach Zuw./Entn. Haushaltsrücklagen (Saldo 0 +/- SU23)</b>							<b>-124 574,38</b>	<b>-127 200,00</b>	<b>2 625,62</b>
<b>Investive Gebarung</b>										
2/616000+301000	Landesförderung Trinkbrunnen		3331	33				300,00		
2/616000+307000	Förderung Möblierung Erlauftaler Radweg (NÖ Eisenstraße)		3334	34					2 300,00	
<b>SU 33</b>	<b>Summe Einzahlungen investive Gebarung</b>							<b>300,00</b>	<b>2 300,00</b>	<b>-2 000,00</b>
1/616000-006100	Erlauftaler Radweg (Treffpunkt Zwiesel-Platz)		3412	40				16 137,52	30 000,00	
<b>SU 34</b>	<b>Summe Auszahlungen investive Gebarung</b>							<b>16 137,52</b>	<b>30 000,00</b>	<b>-13 862,48</b>
<b>SA2</b>	<b>Saldo (2) Geldfluss aus der Investiven Gebarung (33 – 34)</b>							<b>-15 837,52</b>	<b>-27 700,00</b>	<b>11 862,48</b>
<b>SA3</b>	<b>Saldo (3) Nettofinanzierungssaldo (Saldo 1 + Saldo 2)</b>							<b>-114 167,85</b>	<b>-131 800,00</b>	<b>17 632,15</b>

		MVAG MVAG QU			Ergebnisrechnung			Finanzierungsrechnung		
		EH	FH		RA 2021	VA 2021	RA - VA	RA 2021	VA 2021	RA - VA
<b>Finanzierungstätigkeit</b>										
<b>SU 35</b>	<b>Summe Einzahlungen aus der Finanzierungstätigkeit</b>							<b>0,00</b>	<b>0,00</b>	<b>0,00</b>
<b>SU 36</b>	<b>Summe Auszahlungen aus der Finanzierungstätigkeit</b>							<b>0,00</b>	<b>0,00</b>	<b>0,00</b>
<b>SA4</b>	<b>Saldo (4) Geldfluss aus der Finanzierungstätigkeit (35 – 36)</b>							<b>0,00</b>	<b>0,00</b>	<b>0,00</b>
<b>SA5</b>	<b>Saldo (5) Geldfluss aus der voranschlagswirksamen Gebarung (Saldo 3 + Saldo 4)</b>							<b>-114 167,85</b>	<b>-131 800,00</b>	<b>17 632,15</b>
<b>616100 Zwieselprojekt</b>										
<b>Operative Gebarung</b>										
<b>SU 21 / 31</b>	<b>Summe Erträge / Einzahlungen operative Gebarung</b>				<b>0,00</b>	<b>0,00</b>	<b>0,00</b>	<b>0,00</b>	<b>0,00</b>	<b>0,00</b>
1/616100-650000	Zinsen Bankdarlehen	2241	3241	25	9 429,20	9 500,00	-70,80	9 429,20	9 500,00	-70,80
1/616100-720000	Kostensätze Wihof	2225	3225	24	145,89		145,89	145,89		145,89
<b>SU 22 / 32</b>	<b>Summe Aufwendungen / Auszahlungen operative Gebarung</b>				<b>9 575,09</b>	<b>9 500,00</b>	<b>75,09</b>	<b>9 575,09</b>	<b>9 500,00</b>	<b>75,09</b>
<b>SA 0 / SA 1</b>	<b>(0) Nettoergebnis (21 - 22) / (1) Geldfluss operative Gebarung (31 – 32)</b>				<b>-9 575,09</b>	<b>-9 500,00</b>	<b>-75,09</b>	<b>-9 575,09</b>	<b>-9 500,00</b>	<b>-75,09</b>
<b>SU 23</b>	<b>Summe Haushaltsrücklagen</b>				<b>0,00</b>	<b>0,00</b>	<b>0,00</b>	<b>0,00</b>	<b>0,00</b>	<b>0,00</b>
<b>SA00</b>	<b>Nettoergebnis nach Zuw./Entn. Haushaltsrücklagen (Saldo 0 +/- SU23)</b>				<b>-9 575,09</b>	<b>-9 500,00</b>	<b>-75,09</b>			
<b>Investive Gebarung</b>										
<b>SU 33</b>	<b>Summe Einzahlungen investive Gebarung</b>							<b>0,00</b>	<b>0,00</b>	<b>0,00</b>
5/616100-002000	Straßenbau		3412	40				290 025,51	350 700,00	-60 674,49
<b>SU 34</b>	<b>Summe Auszahlungen investive Gebarung</b>							<b>290 025,51</b>	<b>350 700,00</b>	<b>-60 674,49</b>
<b>SA2</b>	<b>Saldo (2) Geldfluss aus der Investiven Gebarung (33 – 34)</b>							<b>-290 025,51</b>	<b>-350 700,00</b>	<b>60 674,49</b>
<b>SA3</b>	<b>Saldo (3) Nettofinanzierungssaldo (Saldo 1 + Saldo 2)</b>							<b>-299 600,60</b>	<b>-360 200,00</b>	<b>60 599,40</b>
<b>Finanzierungstätigkeit</b>										
<b>SU 35</b>	<b>Summe Einzahlungen aus der Finanzierungstätigkeit</b>							<b>0,00</b>	<b>0,00</b>	<b>0,00</b>
1/616100-346000	Tilgung Bankdarlehen		3614	65				40 000,00	40 000,00	
<b>SU 36</b>	<b>Summe Auszahlungen aus der Finanzierungstätigkeit</b>							<b>40 000,00</b>	<b>40 000,00</b>	<b>0,00</b>
<b>SA4</b>	<b>Saldo (4) Geldfluss aus der Finanzierungstätigkeit (35 – 36)</b>							<b>-40 000,00</b>	<b>-40 000,00</b>	<b>0,00</b>
<b>SA5</b>	<b>Saldo (5) Geldfluss aus der voranschlagswirksamen Gebarung (Saldo 3 + Saldo 4)</b>							<b>-339 600,60</b>	<b>-400 200,00</b>	<b>60 599,40</b>
<b>616200 Errichtung Ökoparkplatz</b>										
<b>Operative Gebarung</b>										
6/616200+829910	Geldmittel aus der investiven Gebarung	2116	3116	18	7 300,00	7 300,00		7 300,00	7 300,00	
<b>SU 21 / 31</b>	<b>Summe Erträge / Einzahlungen operative Gebarung</b>				<b>7 300,00</b>	<b>7 300,00</b>	<b>0,00</b>	<b>7 300,00</b>	<b>7 300,00</b>	<b>0,00</b>
<b>SU 22 / 32</b>	<b>Summe Aufwendungen / Auszahlungen operative Gebarung</b>				<b>0,00</b>	<b>0,00</b>	<b>0,00</b>	<b>0,00</b>	<b>0,00</b>	<b>0,00</b>
<b>SA 0 / SA 1</b>	<b>(0) Nettoergebnis (21 - 22) / (1) Geldfluss operative Gebarung (31 – 32)</b>				<b>7 300,00</b>	<b>7 300,00</b>	<b>0,00</b>	<b>7 300,00</b>	<b>7 300,00</b>	<b>0,00</b>
<b>SU 23</b>	<b>Summe Haushaltsrücklagen</b>				<b>0,00</b>	<b>0,00</b>	<b>0,00</b>	<b>0,00</b>	<b>0,00</b>	<b>0,00</b>
<b>SA00</b>	<b>Nettoergebnis nach Zuw./Entn. Haushaltsrücklagen (Saldo 0 +/- SU23)</b>				<b>7 300,00</b>	<b>7 300,00</b>	<b>0,00</b>			



		MVAG			Ergebnisrechnung			Finanzierungsrechnung		
		EH	FH	QU	RA 2021	VA 2021	RA - VA	RA 2021	VA 2021	RA - VA
<b>639</b>	<b>Sonstige Einrichtungen und Maßnahmen</b>									
<b>639000</b>	<b>Sonstige Einrichtungen und Maßnahmen</b>									
<b>Operative Gebarung</b>										
<b>SU 21 / 31</b>	<b>Summe Erträge / Einzahlungen operative Gebarung</b>				<b>0,00</b>	<b>0,00</b>	<b>0,00</b>	<b>0,00</b>	<b>0,00</b>	<b>0,00</b>
1/639000-600000	Strom	2222	3222	24	1 732,61		1 732,61	1 732,61		1 732,61
1/639000-680000	Planmäßige Abschreibung	2226			1 582,50	1 600,00	-17,50			
<b>SU 22 / 32</b>	<b>Summe Aufwendungen / Auszahlungen operative Gebarung</b>				<b>3 315,11</b>	<b>1 600,00</b>	<b>1 715,11</b>	<b>1 732,61</b>	<b>0,00</b>	<b>1 732,61</b>
<b>SA 0 / SA 1</b>	<b>(0) Nettoergebnis (21 - 22) / (1) Geldfluss operative Gebarung (31 - 32)</b>				<b>-3 315,11</b>	<b>-1 600,00</b>	<b>-1 715,11</b>	<b>-1 732,61</b>	<b>0,00</b>	<b>-1 732,61</b>
<b>SU 23</b>	<b>Summe Haushaltsrücklagen</b>				<b>0,00</b>	<b>0,00</b>	<b>0,00</b>	<b>0,00</b>	<b>0,00</b>	<b>0,00</b>
<b>SA00</b>	<b>Nettoergebnis nach Zuw./Entn. Haushaltsrücklagen (Saldo 0 +/- SU23)</b>				<b>-3 315,11</b>	<b>-1 600,00</b>	<b>-1 715,11</b>			
<b>Investive Gebarung</b>										
<b>SU 33</b>	<b>Summe Einzahlungen investive Gebarung</b>							<b>0,00</b>	<b>0,00</b>	<b>0,00</b>
5/639000-280000	Hochwasserschutz (Geleistete Anzahlungen für Anlagen)		3425					300 000,00	351 500,00	-51 500,00
<b>SU 34</b>	<b>Summe Auszahlungen investive Gebarung</b>							<b>300 000,00</b>	<b>351 500,00</b>	<b>-51 500,00</b>
<b>SA2</b>	<b>Saldo (2) Geldfluss aus der Investiven Gebarung (33 - 34)</b>							<b>-300 000,00</b>	<b>-351 500,00</b>	<b>51 500,00</b>
<b>SA3</b>	<b>Saldo (3) Nettofinanzierungssaldo (Saldo 1 + Saldo 2)</b>							<b>-301 732,61</b>	<b>-351 500,00</b>	<b>49 767,39</b>
<b>Finanzierungstätigkeit</b>										
6/639000+346000	Bankdarlehen		3514	55				292 800,00	292 800,00	
<b>SU 35</b>	<b>Summe Einzahlungen aus der Finanzierungstätigkeit</b>							<b>292 800,00</b>	<b>292 800,00</b>	<b>0,00</b>
<b>SU 36</b>	<b>Summe Auszahlungen aus der Finanzierungstätigkeit</b>							<b>0,00</b>	<b>0,00</b>	<b>0,00</b>
<b>SA4</b>	<b>Saldo (4) Geldfluss aus der Finanzierungstätigkeit (35 - 36)</b>							<b>292 800,00</b>	<b>292 800,00</b>	<b>0,00</b>
<b>SA5</b>	<b>Saldo (5) Geldfluss aus der voranschlagswirksamen Gebarung (Saldo 3 + Saldo 4)</b>							<b>-8 932,61</b>	<b>-58 700,00</b>	<b>49 767,39</b>
<b>64 Straßenverkehr</b>										
<b>640</b>	<b>Einrichtungen und Maßnahmen nach der Straßenverkehrsordr</b>									
<b>640000</b>	<b>Einrichtungen und Maßnahmen nach der Straßenverkehrsordnung</b>									
<b>Operative Gebarung</b>										
2/640000+813000	Erträge aus der Auflösung von Investitionszuschüssen (Kapitaltransfers)	2127			65,22		65,22			
2/640000+862000	Kostenersatz Gemeinden - Überregionale Wegweiser Umfahrung	2121	3121	15	1 953,74	1 900,00	53,74	1 953,74	1 900,00	53,74
2/640000+868000	Gemeindestraßenstrafen	2124	3124	16	25 293,70	15 000,00	10 293,70	25 293,70	15 000,00	10 293,70
<b>SU 21 / 31</b>	<b>Summe Erträge / Einzahlungen operative Gebarung</b>				<b>27 312,66</b>	<b>16 900,00</b>	<b>10 412,66</b>	<b>27 247,44</b>	<b>16 900,00</b>	<b>10 347,44</b>
1/640000-400000	Ankauf von Verkehrszeichen	2221	3221	23	7 001,76	10 000,00	-2 998,24	7 001,76	10 000,00	-2 998,24
1/640000-600000	Strom Leit- und Orientierungssystem	2222	3222	24	13 231,88	18 400,00	-5 168,12	13 231,88	18 400,00	-5 168,12
1/640000-619000	Instandhaltung Verkehrszeichen,...	2224	3224	24	23 313,27	28 600,00	-5 286,73	23 313,27	28 600,00	-5 286,73
1/640000-680000	Planmäßige Abschreibung	2226			30 672,79	35 700,00	-5 027,21			

		MVAG			Ergebnisrechnung			Finanzierungsrechnung		
		EH	FH	QU	RA 2021	VA 2021	RA - VA	RA 2021	VA 2021	RA - VA
1/640000-683000	Verluste aus dem Abgang von Sachanlagen und immateriellen Vermögenswerten	2226			1 758,00		1 758,00			
1/640000-710000	Sondernutzungsgebühren Leit- und Orientierungssystem	2225	3225	24	8 618,24	8 000,00	618,24	8 618,24	8 000,00	618,24
1/640000-720000	Kostensätze Wihof	2225	3225	24	42 035,67	58 100,00	-16 064,33	42 035,67	58 100,00	-16 064,33
1/640000-728000	Software und Wartung Leit- und Orientierungssystem	2225	3225	24	9 925,73	13 100,00	-3 174,27	9 925,73	13 100,00	-3 174,27
1/640000-728100	Umsetzungsbegleitung Leit- und Orientierungssystem	2225	3225	24	19 768,60	21 200,00	-1 431,40	32 624,01	34 000,00	-1 375,99
1/640000-728200	Entgelte für sonstige Leistungen	2225	3225	24	9 504,00		9 504,00	9 504,00		9 504,00
1/640000-772000	Beitrag Park & Ride Bahnhof Ybbs	2231		43		1 600,00	-1 600,00			
<b>SU 22 / 32</b>	<b>Summe Aufwendungen / Auszahlungen operative Gebarung</b>				<b>165 829,94</b>	<b>194 700,00</b>	<b>-28 870,06</b>	<b>146 254,56</b>	<b>170 200,00</b>	<b>-23 945,44</b>
<b>SA 0 / SA 1</b>	<b>(0) Nettoergebnis (21 - 22) / (1) Geldfluss operative Gebarung (31 - 32)</b>				<b>-138 517,28</b>	<b>-177 800,00</b>	<b>39 282,72</b>	<b>-119 007,12</b>	<b>-153 300,00</b>	<b>34 292,88</b>
<b>SU 23</b>	<b>Summe Haushaltsrücklagen</b>				<b>0,00</b>	<b>0,00</b>	<b>0,00</b>	<b>0,00</b>	<b>0,00</b>	<b>0,00</b>
<b>SA00</b>	<b>Nettoergebnis nach Zuw./Entn. Haushaltsrücklagen (Saldo 0 +/- SU23)</b>				<b>-138 517,28</b>	<b>-177 800,00</b>	<b>39 282,72</b>			
<b>Investive Gebarung</b>										
2/640000+301000	NAFES Förderung		3331	33				21 100,00		-21 100,00
2/640000+301100	ecoplus Förderung		3331	33				76 500,00		-76 500,00
2/640000+302000	Kostensatz Gemeinden - Überregionale Wegweiser Umfahrung		3331	33				1 956,56		1 956,56
<b>SU 33</b>	<b>Summe Einzahlungen investive Gebarung</b>							<b>1 956,56</b>	<b>97 600,00</b>	<b>-95 643,44</b>
1/640000-005000	Leit- und Orientierungssystem Umfahrung		3412	40				132 434,09	142 400,00	-9 965,91
1/640000-005100	Leit- und Orientierungssystem innerstädtisch		3412	40				175 204,93	215 400,00	-40 195,07
1/640000-006000	Kreisverkehre Umfahrung Nord/Mitte/Süd		3412	40				138 183,60	128 000,00	10 183,60
1/640000-050000	Tempomessgeräte		3412	40				2 389,52		2 389,52
1/640000-772000	Beitrag Park & Ride Bahnhof Ybbs		3431	43					1 600,00	-1 600,00
<b>SU 34</b>	<b>Summe Auszahlungen investive Gebarung</b>							<b>448 212,14</b>	<b>487 400,00</b>	<b>-39 187,86</b>
<b>SA2</b>	<b>Saldo (2) Geldfluss aus der Investiven Gebarung (33 - 34)</b>							<b>-446 255,58</b>	<b>-389 800,00</b>	<b>-56 455,58</b>
<b>SA3</b>	<b>Saldo (3) Nettofinanzierungssaldo (Saldo 1 + Saldo 2)</b>							<b>-565 262,70</b>	<b>-543 100,00</b>	<b>-22 162,70</b>
<b>Finanzierungstätigkeit</b>										
<b>SU 35</b>	<b>Summe Einzahlungen aus der Finanzierungstätigkeit</b>							<b>0,00</b>	<b>0,00</b>	<b>0,00</b>
<b>SU 36</b>	<b>Summe Auszahlungen aus der Finanzierungstätigkeit</b>							<b>0,00</b>	<b>0,00</b>	<b>0,00</b>
<b>SA4</b>	<b>Saldo (4) Geldfluss aus der Finanzierungstätigkeit (35 - 36)</b>							<b>0,00</b>	<b>0,00</b>	<b>0,00</b>
<b>SA5</b>	<b>Saldo (5) Geldfluss aus der voranschlagswirksamen Gebarung (Saldo 3 + Saldo 4)</b>							<b>-565 262,70</b>	<b>-543 100,00</b>	<b>-22 162,70</b>

	MVAG	MVAG	QU	Ergebnisrechnung			Finanzierungsrechnung				
				EH	FH		RA 2021	VA 2021	RA - VA	RA 2021	VA 2021
<b>68</b>											
<b>680</b>											
<b>680000</b>											
<b>Operative Gebarung</b>											
2/680000+813000	Erträge aus der Auflösung von Investitionszuschüssen (Kapitaltransfers)		2127			1 591,20	1 600,00	-8,80			
<b>SU 21 / 31</b>	<b>Summe Erträge / Einzahlungen operative Gebarung</b>					<b>1 591,20</b>	<b>1 600,00</b>	<b>-8,80</b>	<b>0,00</b>	<b>0,00</b>	<b>0,00</b>
1/680000-631000	öffentliches WLAN (WIFI4EU)	2222	3222	24		1 999,68	2 000,00	-0,32	1 999,68	2 000,00	-0,32
1/680000-680000	Planmäßige Abschreibung	2226				2 638,82	2 300,00	338,82			
1/680000-720000	Kostensätze Wihof	2225	3225	24		155,62		155,62	155,62		155,62
<b>SU 22 / 32</b>	<b>Summe Aufwendungen / Auszahlungen operative Gebarung</b>					<b>4 794,12</b>	<b>4 300,00</b>	<b>494,12</b>	<b>2 155,30</b>	<b>2 000,00</b>	<b>155,30</b>
<b>SA 0 / SA 1</b>	<b>(0) Nettoergebnis (21 - 22) / (1) Geldfluss operative Gebarung (31 - 32)</b>					<b>-3 202,92</b>	<b>-2 700,00</b>	<b>-502,92</b>	<b>-2 155,30</b>	<b>-2 000,00</b>	<b>-155,30</b>
<b>SU 23</b>	<b>Summe Haushaltsrücklagen</b>					<b>0,00</b>	<b>0,00</b>	<b>0,00</b>	<b>0,00</b>	<b>0,00</b>	<b>0,00</b>
<b>SA00</b>	<b>Nettoergebnis nach Zuw./Entn. Haushaltsrücklagen (Saldo 0 +/- SU23)</b>					<b>-3 202,92</b>	<b>-2 700,00</b>	<b>-502,92</b>			
<b>Investive Gebarung</b>											
<b>SU 33</b>	<b>Summe Einzahlungen investive Gebarung</b>								<b>0,00</b>	<b>0,00</b>	<b>0,00</b>
1/680000-042000	Errichtung öffentliches WLAN (WIFI4EU)		3415	41					2 511,18		2 511,18
<b>SU 34</b>	<b>Summe Auszahlungen investive Gebarung</b>								<b>2 511,18</b>	<b>0,00</b>	<b>2 511,18</b>
<b>SA2</b>	<b>Saldo (2) Geldfluss aus der Investiven Gebarung (33 - 34)</b>								<b>-2 511,18</b>	<b>0,00</b>	<b>-2 511,18</b>
<b>SA3</b>	<b>Saldo (3) Nettofinanzierungssaldo (Saldo 1 + Saldo 2)</b>								<b>-4 666,48</b>	<b>-2 000,00</b>	<b>-2 666,48</b>
<b>Finanzierungstätigkeit</b>											
<b>SU 35</b>	<b>Summe Einzahlungen aus der Finanzierungstätigkeit</b>								<b>0,00</b>	<b>0,00</b>	<b>0,00</b>
<b>SU 36</b>	<b>Summe Auszahlungen aus der Finanzierungstätigkeit</b>								<b>0,00</b>	<b>0,00</b>	<b>0,00</b>
<b>SA4</b>	<b>Saldo (4) Geldfluss aus der Finanzierungstätigkeit (35 - 36)</b>								<b>0,00</b>	<b>0,00</b>	<b>0,00</b>
<b>SA5</b>	<b>Saldo (5) Geldfluss aus der voranschlagswirksamen Gebarung (Saldo 3 + Saldo 4)</b>								<b>-4 666,48</b>	<b>-2 000,00</b>	<b>-2 666,48</b>

	MVAG	MVAG	QU	Ergebnisrechnung			Finanzierungsrechnung					
				EH	FH		RA 2021	VA 2021	RA - VA	RA 2021	VA 2021	RA - VA
<b>7 Wirtschaftsförderung</b>												
<b>71</b>	<b>Grundlagenverbesserung in der Land- und Forstwirtschaft</b>											
<b>710</b>	<b>Land- und forstwirtschaftlicher Wegebau</b>											
<b>710000</b>	<b>Land- und forstwirtschaftlicher Wegebau</b>											
<b>Operative Gebarung</b>												
2/710000+813000	Erträge aus der Auflösung von Investitionszuschüssen (Kapitaltransfers)		2127				100,00			-100,00		
6/710000+829910	Geldmittel aus der investiven Gebarung (6120)	2116	3116	18		7 181,72	7 200,00		-18,28	7 181,72	7 200,00	-18,28
6/710000+871000	Gemeinde-Bedarfszuweisungsmittel	2121	3121	33		1 250,00	1 300,00		-50,00	1 250,00	1 300,00	-50,00
<b>SU 21 / 31</b>	<b>Summe Erträge / Einzahlungen operative Gebarung</b>					<b>8 431,72</b>	<b>8 600,00</b>		<b>-168,28</b>	<b>8 431,72</b>	<b>8 500,00</b>	<b>-68,28</b>
<b>SU 22 / 32</b>	<b>Summe Aufwendungen / Auszahlungen operative Gebarung</b>					<b>0,00</b>	<b>0,00</b>		<b>0,00</b>	<b>0,00</b>	<b>0,00</b>	<b>0,00</b>
<b>SA 0 / SA 1</b>	<b>(0) Nettoergebnis (21 - 22) / (1) Geldfluss operative Gebarung (31 - 32)</b>					<b>8 431,72</b>	<b>8 600,00</b>		<b>-168,28</b>	<b>8 431,72</b>	<b>8 500,00</b>	<b>-68,28</b>
<b>SU 23</b>	<b>Summe Haushaltsrücklagen</b>					<b>0,00</b>	<b>0,00</b>		<b>0,00</b>	<b>0,00</b>	<b>0,00</b>	<b>0,00</b>
<b>SA00</b>	<b>Nettoergebnis nach Zuw./Entn. Haushaltsrücklagen (Saldo 0 +/- SU23)</b>					<b>8 431,72</b>	<b>8 600,00</b>		<b>-168,28</b>			
<b>Investive Gebarung</b>												
6/710000+301000	Landesbeitrag		3331	33						1 250,00	1 200,00	50,00
6/710000+307000	Beitrag Jagdgenossenschaft		3334	34						345,00	300,00	45,00
<b>SU 33</b>	<b>Summe Einzahlungen investive Gebarung</b>									<b>1 595,00</b>	<b>1 500,00</b>	<b>95,00</b>
5/710000-002000	Baukosten		3412	40						10 026,72	10 000,00	26,72
<b>SU 34</b>	<b>Summe Auszahlungen investive Gebarung</b>									<b>10 026,72</b>	<b>10 000,00</b>	<b>26,72</b>
<b>SA2</b>	<b>Saldo (2) Geldfluss aus der Investiven Gebarung (33 - 34)</b>									<b>-8 431,72</b>	<b>-8 500,00</b>	<b>68,28</b>
<b>SA3</b>	<b>Saldo (3) Nettofinanzierungssaldo (Saldo 1 + Saldo 2)</b>									<b>0,00</b>	<b>0,00</b>	<b>0,00</b>
<b>Finanzierungstätigkeit</b>												
<b>SU 35</b>	<b>Summe Einzahlungen aus der Finanzierungstätigkeit</b>									<b>0,00</b>	<b>0,00</b>	<b>0,00</b>
<b>SU 36</b>	<b>Summe Auszahlungen aus der Finanzierungstätigkeit</b>									<b>0,00</b>	<b>0,00</b>	<b>0,00</b>
<b>SA4</b>	<b>Saldo (4) Geldfluss aus der Finanzierungstätigkeit (35 - 36)</b>									<b>0,00</b>	<b>0,00</b>	<b>0,00</b>
<b>SA5</b>	<b>Saldo (5) Geldfluss aus der voranschlagswirksamen Gebarung (Saldo 3 + Saldo 4)</b>									<b>0,00</b>	<b>0,00</b>	<b>0,00</b>
<b>77</b>	<b>Förderung des Fremdenverkehrs</b>											
<b>770</b>	<b>Einrichtungen zur Förderung des Fremdenverkehrs</b>											
<b>770000</b>	<b>Einrichtungen zur Förderung des Fremdenverkehrs</b>											
<b>Operative Gebarung</b>												
<b>SU 21 / 31</b>	<b>Summe Erträge / Einzahlungen operative Gebarung</b>					<b>0,00</b>	<b>0,00</b>		<b>0,00</b>	<b>0,00</b>	<b>0,00</b>	<b>0,00</b>
1/770000-726000	Mitgliedsbeiträge (FV-Verb.,...)	2225	3225	24		12 037,81	12 200,00		-162,19	13 237,81	13 400,00	-162,19

		MVAG			Ergebnisrechnung			Finanzierungsrechnung		
		EH	FH	QU	RA 2021	VA 2021	RA - VA	RA 2021	VA 2021	RA - VA
1/770000-728000	Inserate	2225	3225	24	6 827,70	7 200,00	-372,30	6 827,70	7 200,00	-372,30
<b>SU 22 / 32</b>	<b>Summe Aufwendungen / Auszahlungen operative Gebarung</b>				<b>18 865,51</b>	<b>19 400,00</b>	<b>-534,49</b>	<b>20 065,51</b>	<b>20 600,00</b>	<b>-534,49</b>
<b>SA 0 / SA 1</b>	<b>(0) Nettoergebnis (21 - 22) / (1) Geldfluss operative Gebarung (31 - 32)</b>				<b>-18 865,51</b>	<b>-19 400,00</b>	<b>534,49</b>	<b>-20 065,51</b>	<b>-20 600,00</b>	<b>534,49</b>
<b>SU 23</b>	<b>Summe Haushaltsrücklagen</b>				<b>0,00</b>	<b>0,00</b>	<b>0,00</b>	<b>0,00</b>	<b>0,00</b>	<b>0,00</b>
<b>SA00</b>	<b>Nettoergebnis nach Zuw./Entn. Haushaltsrücklagen (Saldo 0 +/- SU23)</b>				<b>-18 865,51</b>	<b>-19 400,00</b>	<b>534,49</b>			
<b>Investive Gebarung</b>										
<b>SU 33</b>	<b>Summe Einzahlungen investive Gebarung</b>							<b>0,00</b>	<b>0,00</b>	<b>0,00</b>
<b>SU 34</b>	<b>Summe Auszahlungen investive Gebarung</b>							<b>0,00</b>	<b>0,00</b>	<b>0,00</b>
<b>SA2</b>	<b>Saldo (2) Geldfluss aus der Investiven Gebarung (33 - 34)</b>							<b>0,00</b>	<b>0,00</b>	<b>0,00</b>
<b>SA3</b>	<b>Saldo (3) Nettofinanzierungssaldo (Saldo 1 + Saldo 2)</b>							<b>-20 065,51</b>	<b>-20 600,00</b>	<b>534,49</b>
<b>Finanzierungstätigkeit</b>										
<b>SU 35</b>	<b>Summe Einzahlungen aus der Finanzierungstätigkeit</b>							<b>0,00</b>	<b>0,00</b>	<b>0,00</b>
<b>SU 36</b>	<b>Summe Auszahlungen aus der Finanzierungstätigkeit</b>							<b>0,00</b>	<b>0,00</b>	<b>0,00</b>
<b>SA4</b>	<b>Saldo (4) Geldfluss aus der Finanzierungstätigkeit (35 - 36)</b>							<b>0,00</b>	<b>0,00</b>	<b>0,00</b>
<b>SA5</b>	<b>Saldo (5) Geldfluss aus der voranschlagswirksamen Gebarung (Saldo 3 + Saldo 4)</b>							<b>-20 065,51</b>	<b>-20 600,00</b>	<b>534,49</b>
<b>771</b>	<b>Maßnahmen zur Förderung des Fremdenverkehrs</b>									
<b>771000</b>	<b>Adventmarkt</b>									
<b>Operative Gebarung</b>										
2/771000+829000	Sonstige Einnahmen	2116	3116	18		1 500,00	-1 500,00		1 500,00	-1 500,00
<b>SU 21 / 31</b>	<b>Summe Erträge / Einzahlungen operative Gebarung</b>				<b>0,00</b>	<b>1 500,00</b>	<b>-1 500,00</b>	<b>0,00</b>	<b>1 500,00</b>	<b>-1 500,00</b>
1/771000-400000	Geringwertige Wirtschaftsgüter (GWG)	2221	3221	23	1 405,37	500,00	905,37	1 405,37	500,00	905,37
1/771000-600000	Strom	2222	3222	24	-480,47		-480,47	-480,47		-480,47
1/771000-618000	Instandhaltung Adventbeleuchtung	2224	3224	24	1 299,01	15 200,00	-13 900,99	1 279,38	15 200,00	-13 920,62
1/771000-618100	Instandhaltungen Adventmarkt Hütten,..	2224	3224	24	3 537,10	6 000,00	-2 462,90	3 537,10	6 000,00	-2 462,90
1/771000-670000	Versicherungen	2222	3222	24		300,00	-300,00		300,00	-300,00
1/771000-680000	Planmäßige Abschreibung	2226			5 070,17	5 100,00	-29,83			
1/771000-711000	Hausbesitzabgaben	2225	3225	24		600,00	-600,00		600,00	-600,00
1/771000-720000	Kostenersätze Wihof	2225	3225	24	30 821,63	60 000,00	-29 178,37	30 821,63	60 000,00	-29 178,37
1/771000-720100	Kostenersätze Verwaltung	2225	3225	24		500,00	-500,00		500,00	-500,00
1/771000-728100	Entgelte für sonstige Leistungen	2225	3225	24	2 152,58	11 500,00	-9 347,42	2 007,36	11 500,00	-9 492,64
1/771000-728200	Inserate/Werbung	2225	3225	24	16,00	4 000,00	-3 984,00	16,00	4 000,00	-3 984,00
<b>SU 22 / 32</b>	<b>Summe Aufwendungen / Auszahlungen operative Gebarung</b>				<b>43 821,39</b>	<b>103 700,00</b>	<b>-59 878,61</b>	<b>38 586,37</b>	<b>98 600,00</b>	<b>-60 013,63</b>
<b>SA 0 / SA 1</b>	<b>(0) Nettoergebnis (21 - 22) / (1) Geldfluss operative Gebarung (31 - 32)</b>				<b>-43 821,39</b>	<b>-102 200,00</b>	<b>58 378,61</b>	<b>-38 586,37</b>	<b>-97 100,00</b>	<b>58 513,63</b>
<b>SU 23</b>	<b>Summe Haushaltsrücklagen</b>				<b>0,00</b>	<b>0,00</b>	<b>0,00</b>	<b>0,00</b>	<b>0,00</b>	<b>0,00</b>
<b>SA00</b>	<b>Nettoergebnis nach Zuw./Entn. Haushaltsrücklagen (Saldo 0 +/- SU23)</b>				<b>-43 821,39</b>	<b>-102 200,00</b>	<b>58 378,61</b>			
<b>Investive Gebarung</b>										
<b>SU 33</b>	<b>Summe Einzahlungen investive Gebarung</b>							<b>0,00</b>	<b>0,00</b>	<b>0,00</b>



		MVAG			Ergebnisrechnung			Finanzierungsrechnung		
		EH	FH	QU	RA 2021	VA 2021	RA - VA	RA 2021	VA 2021	RA - VA
SU 34	Summe Auszahlungen investive Gebarung							0,00	0,00	0,00
SA2	Saldo (2) Geldfluss aus der Investiven Gebarung (33 – 34)							0,00	0,00	0,00
SA3	Saldo (3) Nettofinanzierungssaldo (Saldo 1 + Saldo 2)							-38 586,37	-97 100,00	58 513,63
<b>Finanzierungstätigkeit</b>										
SU 35	Summe Einzahlungen aus der Finanzierungstätigkeit							0,00	0,00	0,00
SU 36	Summe Auszahlungen aus der Finanzierungstätigkeit							0,00	0,00	0,00
SA4	Saldo (4) Geldfluss aus der Finanzierungstätigkeit (35 – 36)							0,00	0,00	0,00
SA5	Saldo (5) Geldfluss aus der voranschlagswirksamen Gebarung (Saldo 3 + Saldo 4)							-38 586,37	-97 100,00	58 513,63
78	<b>Förderung von Handel, Gewerbe und Industrie</b>									
780	Einrichtungen zur Förderung von Handel, Gewerbe und Indust									
780000	Kleinregionales Entwicklungskonzept									
<b>Operative Gebarung</b>										
2/780000+862000	Gemeindebeiträge - Raumplanerische Gemeindeentwicklung in der InRegion	2121	3121	15	2 735,66		2 735,66	2 735,66		2 735,66
<b>SU 21 / 31</b>	<b>Summe Erträge / Einzahlungen operative Gebarung</b>				<b>2 735,66</b>	<b>0,00</b>	<b>2 735,66</b>	<b>2 735,66</b>	<b>0,00</b>	<b>2 735,66</b>
1/780000-728100	Raumplanerische Gemeindeentwicklung in der InRegion	2225	3225	24	4 544,04		4 544,04	4 544,04		4 544,04
1/780000-729000	Kleinregionales Entwicklungsprogram	2225	3225	24		100,00	-100,00		100,00	-100,00
<b>SU 22 / 32</b>	<b>Summe Aufwendungen / Auszahlungen operative Gebarung</b>				<b>4 544,04</b>	<b>100,00</b>	<b>4 444,04</b>	<b>4 544,04</b>	<b>100,00</b>	<b>4 444,04</b>
<b>SA 0 / SA 1</b>	<b>(0) Nettoergebnis (21 - 22) / (1) Geldfluss operative Gebarung (31 – 32)</b>				<b>-1 808,38</b>	<b>-100,00</b>	<b>-1 708,38</b>	<b>-1 808,38</b>	<b>-100,00</b>	<b>-1 708,38</b>
SU 23	Summe Haushaltsrücklagen				0,00	0,00	0,00	0,00	0,00	0,00
SA00	Nettoergebnis nach Zuw./Entn. Haushaltsrücklagen (Saldo 0 +/- SU23)				-1 808,38	-100,00	-1 708,38			
<b>Investive Gebarung</b>										
SU 33	Summe Einzahlungen investive Gebarung							0,00	0,00	0,00
SU 34	Summe Auszahlungen investive Gebarung							0,00	0,00	0,00
SA2	Saldo (2) Geldfluss aus der Investiven Gebarung (33 – 34)							0,00	0,00	0,00
SA3	Saldo (3) Nettofinanzierungssaldo (Saldo 1 + Saldo 2)							-1 808,38	-100,00	-1 708,38
<b>Finanzierungstätigkeit</b>										
SU 35	Summe Einzahlungen aus der Finanzierungstätigkeit							0,00	0,00	0,00
SU 36	Summe Auszahlungen aus der Finanzierungstätigkeit							0,00	0,00	0,00
SA4	Saldo (4) Geldfluss aus der Finanzierungstätigkeit (35 – 36)							0,00	0,00	0,00
SA5	Saldo (5) Geldfluss aus der voranschlagswirksamen Gebarung (Saldo 3 + Saldo 4)							-1 808,38	-100,00	-1 708,38

	MVAG	MVAG	QU	Ergebnisrechnung			Finanzierungsrechnung				
				EH	FH		RA 2021	VA 2021	RA - VA	RA 2021	VA 2021
<b>782</b>											
<b>782000</b>											
<b>Operative Gebarung</b>											
<b>SU 21 / 31</b>											
1/782000-755000	Neubrucker Immobilien GmbH	2233	3233	27	826,97	700,00	126,97	826,97	700,00	126,97	
<b>SU 22 / 32</b>	<b>Summe Aufwendungen / Auszahlungen operative Gebarung</b>				<b>826,97</b>	<b>700,00</b>	<b>126,97</b>	<b>826,97</b>	<b>700,00</b>	<b>126,97</b>	
<b>SA 0 / SA 1</b>	<b>(0) Nettoergebnis (21 - 22) / (1) Geldfluss operative Gebarung (31 - 32)</b>				<b>-826,97</b>	<b>-700,00</b>	<b>-126,97</b>	<b>-826,97</b>	<b>-700,00</b>	<b>-126,97</b>	
<b>SU 23</b>	<b>Summe Haushaltsrücklagen</b>				<b>0,00</b>	<b>0,00</b>	<b>0,00</b>	<b>0,00</b>	<b>0,00</b>	<b>0,00</b>	
<b>SA00</b>	<b>Nettoergebnis nach Zuw./Entn. Haushaltsrücklagen (Saldo 0 +/- SU23)</b>				<b>-826,97</b>	<b>-700,00</b>	<b>-126,97</b>				
<b>Investive Gebarung</b>											
<b>SU 33</b>	<b>Summe Einzahlungen investive Gebarung</b>							<b>0,00</b>	<b>0,00</b>	<b>0,00</b>	
<b>SU 34</b>	<b>Summe Auszahlungen investive Gebarung</b>							<b>0,00</b>	<b>0,00</b>	<b>0,00</b>	
<b>SA2</b>	<b>Saldo (2) Geldfluss aus der Investiven Gebarung (33 - 34)</b>							<b>0,00</b>	<b>0,00</b>	<b>0,00</b>	
<b>SA3</b>	<b>Saldo (3) Nettofinanzierungssaldo (Saldo 1 + Saldo 2)</b>							<b>-826,97</b>	<b>-700,00</b>	<b>-126,97</b>	
<b>Finanzierungstätigkeit</b>											
<b>SU 35</b>	<b>Summe Einzahlungen aus der Finanzierungstätigkeit</b>							<b>0,00</b>	<b>0,00</b>	<b>0,00</b>	
<b>SU 36</b>	<b>Summe Auszahlungen aus der Finanzierungstätigkeit</b>							<b>0,00</b>	<b>0,00</b>	<b>0,00</b>	
<b>SA4</b>	<b>Saldo (4) Geldfluss aus der Finanzierungstätigkeit (35 - 36)</b>							<b>0,00</b>	<b>0,00</b>	<b>0,00</b>	
<b>SA5</b>	<b>Saldo (5) Geldfluss aus der voranschlagswirksamen Gebarung (Saldo 3 + Saldo 4)</b>							<b>-826,97</b>	<b>-700,00</b>	<b>-126,97</b>	
<b>789</b>	<b>Sonstige Einrichtungen und Maßnahmen</b>										
<b>789000</b>	<b>Sonstige Einrichtungen und Maßnahmen (Wirtschaft)</b>										
<b>Operative Gebarung</b>											
2/789000+810000	Benützungsgebühr IN-Region-Taxi	2114	3114	13	3 788,00	2 200,00	1 588,00	3 788,00	2 200,00	1 588,00	
2/789000+816400	Einnahmen Gästeblocke	2114	3114	13	177,12	100,00	77,12	177,12	100,00	77,12	
2/789000+862000	Gemeindebeiträge IN-Region-Taxi	2121	3121	15	5 749,80	7 400,00	-1 650,20	5 749,80	7 400,00	-1 650,20	
<b>SU 21 / 31</b>	<b>Summe Erträge / Einzahlungen operative Gebarung</b>				<b>9 714,92</b>	<b>9 700,00</b>	<b>14,92</b>	<b>9 714,92</b>	<b>9 700,00</b>	<b>14,92</b>	
1/789000-457000	Gästeblocke	2221	3221	23		300,00	-300,00		300,00	-300,00	
1/789000-720000	Kostensätze Wihof	2225	3225	24	11 855,97	4 000,00	7 855,97	11 855,97	4 000,00	7 855,97	
1/789000-728400	In-Region-Taxi	2225	3225	24	13 862,00	14 600,00	-738,00	13 862,00	14 600,00	-738,00	
1/789000-755000	Subventionen an Unternehmungen	2233	3233	27	240 239,28	237 100,00	3 139,28	240 239,28	237 100,00	3 139,28	
1/789000-756100	Subventionen ZIZU an Unternehmungen	2233	3233	27	1 465,35	1 000,00	465,35	1 465,35	1 000,00	465,35	
<b>SU 22 / 32</b>	<b>Summe Aufwendungen / Auszahlungen operative Gebarung</b>				<b>267 422,60</b>	<b>257 000,00</b>	<b>10 422,60</b>	<b>267 422,60</b>	<b>257 000,00</b>	<b>10 422,60</b>	
<b>SA 0 / SA 1</b>	<b>(0) Nettoergebnis (21 - 22) / (1) Geldfluss operative Gebarung (31 - 32)</b>				<b>-257 707,68</b>	<b>-247 300,00</b>	<b>-10 407,68</b>	<b>-257 707,68</b>	<b>-247 300,00</b>	<b>-10 407,68</b>	
<b>SU 23</b>	<b>Summe Haushaltsrücklagen</b>				<b>0,00</b>	<b>0,00</b>	<b>0,00</b>	<b>0,00</b>	<b>0,00</b>	<b>0,00</b>	
<b>SA00</b>	<b>Nettoergebnis nach Zuw./Entn. Haushaltsrücklagen (Saldo 0 +/- SU23)</b>				<b>-257 707,68</b>	<b>-247 300,00</b>	<b>-10 407,68</b>				
<b>Investive Gebarung</b>											
<b>SU 33</b>	<b>Summe Einzahlungen investive Gebarung</b>							<b>0,00</b>	<b>0,00</b>	<b>0,00</b>	

		MVAG			Ergebnisrechnung			Finanzierungsrechnung		
		EH	FH	QU	RA 2021	VA 2021	RA - VA	RA 2021	VA 2021	RA - VA
<b>SU 34</b>	<b>Summe Auszahlungen investive Gebarung</b>							<b>0,00</b>	<b>0,00</b>	<b>0,00</b>
<b>SA2</b>	<b>Saldo (2) Geldfluss aus der Investiven Gebarung (33 – 34)</b>							<b>0,00</b>	<b>0,00</b>	<b>0,00</b>
<b>SA3</b>	<b>Saldo (3) Nettofinanzierungssaldo (Saldo 1 + Saldo 2)</b>							<b>-257 707,68</b>	<b>-247 300,00</b>	<b>-10 407,68</b>
<b>Finanzierungstätigkeit</b>										
<b>SU 35</b>	<b>Summe Einzahlungen aus der Finanzierungstätigkeit</b>							<b>0,00</b>	<b>0,00</b>	<b>0,00</b>
<b>SU 36</b>	<b>Summe Auszahlungen aus der Finanzierungstätigkeit</b>							<b>0,00</b>	<b>0,00</b>	<b>0,00</b>
<b>SA4</b>	<b>Saldo (4) Geldfluss aus der Finanzierungstätigkeit (35 – 36)</b>							<b>0,00</b>	<b>0,00</b>	<b>0,00</b>
<b>SA5</b>	<b>Saldo (5) Geldfluss aus der voranschlagswirksamen Gebarung (Saldo 3 + Saldo 4)</b>							<b>-257 707,68</b>	<b>-247 300,00</b>	<b>-10 407,68</b>
<b>789100</b>	<b>Stadtmarketing</b>									
<b>Operative Gebarung</b>										
2/789100+810000	Inserate, Sponsoring	2114	3114	13	43 702,80	56 000,00	-12 297,20	39 767,40	56 000,00	-16 232,60
2/789100+810100	Standgebühren	2114	3114	13	3 804,00		3 804,00	3 408,00		3 408,00
2/789100+828000	Rückersätze von Aufwendungen	2116	3116	18	1 638,56		1 638,56	1 638,56		1 638,56
2/789100+864000	Marketingbeiträge	2123	3123	16		12 000,00	-12 000,00		12 000,00	-12 000,00
2/789100+866000	Bankenbeitrag	2123	3123	16	2 625,00	4 500,00	-1 875,00	2 625,00	4 500,00	-1 875,00
<b>SU 21 / 31</b>	<b>Summe Erträge / Einzahlungen operative Gebarung</b>				<b>51 770,36</b>	<b>72 500,00</b>	<b>-20 729,64</b>	<b>47 438,96</b>	<b>72 500,00</b>	<b>-25 061,04</b>
1/789100-400000	Geringwertige Wirtschaftsgüter (GWG)	2221	3221	23	2 265,12		2 265,12	2 265,12		2 265,12
1/789100-457000	Druckwerke	2221	3221	23	58 567,08	52 000,00	6 567,08	58 567,08	52 000,00	6 567,08
1/789100-459000	Sonstige Verbrauchsgüter	2221	3221	23	20,15		20,15	3,43		3,43
1/789100-600000	Strom Schmankerlmarkt	2222	3222	24	171,65	300,00	-128,35	171,65	300,00	-128,35
1/789100-630000	Portogebühren	2222	3222	24	16 035,90	800,00	15 235,90	16 035,90	800,00	15 235,90
1/789100-700000	Hallenmieten	2223	3223	24	3 397,00		3 397,00	3 397,00		3 397,00
1/789100-710000	Öffentliche Abgaben	2225	3225	24	267,99		267,99	267,99		267,99
1/789100-720000	Kostenersätze Wihof	2225	3225	24	3 462,45	12 000,00	-8 537,55	3 462,45	12 000,00	-8 537,55
1/789100-728000	Entgelte Schmankerlmarkt	2225	3225	24	7 690,06	12 000,00	-4 309,94	7 690,06	12 000,00	-4 309,94
1/789100-728100	Honorare	2225	3225	24	2 364,55	18 400,00	-16 035,45	2 204,55	18 400,00	-16 195,45
1/789100-728200	Sonstige Ausgaben Stadtmarketing	2225	3225	24	28 124,07	119 300,00	-91 175,93	28 124,07	119 300,00	-91 175,93
<b>SU 22 / 32</b>	<b>Summe Aufwendungen / Auszahlungen operative Gebarung</b>				<b>122 366,02</b>	<b>214 800,00</b>	<b>-92 433,98</b>	<b>122 189,30</b>	<b>214 800,00</b>	<b>-92 610,70</b>
<b>SA 0 / SA 1</b>	<b>(0) Nettoergebnis (21 - 22) / (1) Geldfluss operative Gebarung (31 – 32)</b>				<b>-70 595,66</b>	<b>-142 300,00</b>	<b>71 704,34</b>	<b>-74 750,34</b>	<b>-142 300,00</b>	<b>67 549,66</b>
<b>SU 23</b>	<b>Summe Haushaltsrücklagen</b>				<b>0,00</b>	<b>0,00</b>	<b>0,00</b>	<b>0,00</b>	<b>0,00</b>	<b>0,00</b>
<b>SA00</b>	<b>Nettoergebnis nach Zuw./Entn. Haushaltsrücklagen (Saldo 0 +/- SU23)</b>				<b>-70 595,66</b>	<b>-142 300,00</b>	<b>71 704,34</b>			
<b>Investive Gebarung</b>										
<b>SU 33</b>	<b>Summe Einzahlungen investive Gebarung</b>							<b>0,00</b>	<b>0,00</b>	<b>0,00</b>
<b>SU 34</b>	<b>Summe Auszahlungen investive Gebarung</b>							<b>0,00</b>	<b>0,00</b>	<b>0,00</b>
<b>SA2</b>	<b>Saldo (2) Geldfluss aus der Investiven Gebarung (33 – 34)</b>							<b>0,00</b>	<b>0,00</b>	<b>0,00</b>
<b>SA3</b>	<b>Saldo (3) Nettofinanzierungssaldo (Saldo 1 + Saldo 2)</b>							<b>-74 750,34</b>	<b>-142 300,00</b>	<b>67 549,66</b>

	MVAG MVAG QU		Ergebnisrechnung			Finanzierungsrechnung		
	EH	FH	RA 2021	VA 2021	RA - VA	RA 2021	VA 2021	RA - VA
<b>Finanzierungstätigkeit</b>								
<b>SU 35</b>		Summe Einzahlungen aus der Finanzierungstätigkeit				0,00	0,00	0,00
<b>SU 36</b>		Summe Auszahlungen aus der Finanzierungstätigkeit				0,00	0,00	0,00
<b>SA4</b>		Saldo (4) Geldfluss aus der Finanzierungstätigkeit (35 – 36)				0,00	0,00	0,00
<b>SA5</b>		Saldo (5) Geldfluss aus der voranschlagswirksamen Gebarung (Saldo 3 + Saldo 4)				-74 750,34	-142 300,00	67 549,66

	MVAG MVAG QU			Ergebnisrechnung			Finanzierungsrechnung		
	EH	FH		RA 2021	VA 2021	RA - VA	RA 2021	VA 2021	RA - VA
<b>8 Dienstleistungen</b>									
<b>81</b>	<b>Öffentliche Einrichtungen (soweit nicht dem Abschnitt 85)</b>								
<b>812</b>	<b>WC-Anlagen</b>								
<b>812000</b>	<b>WC Anlagen</b>								
<b>Operative Gebarung</b>									
<b>SU 21 / 31</b>	<b>Summe Erträge / Einzahlungen operative Gebarung</b>			<b>0,00</b>	<b>0,00</b>	<b>0,00</b>	<b>0,00</b>	<b>0,00</b>	<b>0,00</b>
1/812000-400000	Geringwertige Wirtschaftsgüter (GWG)	2221	3221	23	392,23		392,23	392,23	392,23
1/812000-454000	Reinigungsmittel	2221	3221	23	6,70	100,00	-93,30	6,70	100,00
1/812000-454100	Hygieneartikel	2221	3221	23	62,09	300,00	-237,91	62,09	300,00
1/812000-459000	Sonstige Verbrauchsgüter	2221	3221	23	50,98	100,00	-49,02	50,98	100,00
1/812000-613000	Instandhaltung WC-Container	2224	3224	24	73,10		73,10	73,10	73,10
1/812000-720000	Kostensätze Wihof	2225	3225	24	2 110,54		2 110,54	2 110,54	2 110,54
1/812000-720100	Kostensätze Verwaltung	2225	3225	24	1 804,33		1 804,33	1 804,33	1 804,33
<b>SU 22 / 32</b>	<b>Summe Aufwendungen / Auszahlungen operative Gebarung</b>				<b>4 499,97</b>	<b>500,00</b>	<b>3 999,97</b>	<b>4 499,97</b>	<b>500,00</b>
<b>SA 0 / SA 1</b>	<b>(0) Nettoergebnis (21 - 22) / (1) Geldfluss operative Gebarung (31 - 32)</b>				<b>-4 499,97</b>	<b>-500,00</b>	<b>-3 999,97</b>	<b>-4 499,97</b>	<b>-500,00</b>
<b>SU 23</b>	<b>Summe Haushaltsrücklagen</b>				<b>0,00</b>	<b>0,00</b>	<b>0,00</b>	<b>0,00</b>	<b>0,00</b>
<b>SA00</b>	<b>Nettoergebnis nach Zuw./Entn. Haushaltsrücklagen (Saldo 0 +/- SU23)</b>				<b>-4 499,97</b>	<b>-500,00</b>	<b>-3 999,97</b>		
<b>Investive Gebarung</b>									
<b>SU 33</b>	<b>Summe Einzahlungen investive Gebarung</b>						<b>0,00</b>	<b>0,00</b>	<b>0,00</b>
<b>SU 34</b>	<b>Summe Auszahlungen investive Gebarung</b>						<b>0,00</b>	<b>0,00</b>	<b>0,00</b>
<b>SA2</b>	<b>Saldo (2) Geldfluss aus der Investiven Gebarung (33 - 34)</b>						<b>0,00</b>	<b>0,00</b>	<b>0,00</b>
<b>SA3</b>	<b>Saldo (3) Nettofinanzierungssaldo (Saldo 1 + Saldo 2)</b>						<b>-4 499,97</b>	<b>-500,00</b>	<b>-3 999,97</b>
<b>Finanzierungstätigkeit</b>									
<b>SU 35</b>	<b>Summe Einzahlungen aus der Finanzierungstätigkeit</b>						<b>0,00</b>	<b>0,00</b>	<b>0,00</b>
<b>SU 36</b>	<b>Summe Auszahlungen aus der Finanzierungstätigkeit</b>						<b>0,00</b>	<b>0,00</b>	<b>0,00</b>
<b>SA4</b>	<b>Saldo (4) Geldfluss aus der Finanzierungstätigkeit (35 - 36)</b>						<b>0,00</b>	<b>0,00</b>	<b>0,00</b>
<b>SA5</b>	<b>Saldo (5) Geldfluss aus der voranschlagswirksamen Gebarung (Saldo 3 + Saldo 4)</b>						<b>-4 499,97</b>	<b>-500,00</b>	<b>-3 999,97</b>
<b>813</b>	<b>Müllbeseitigung</b>								
<b>813000</b>	<b>Müllbeseitigung</b>								
<b>Operative Gebarung</b>									
2/813000+810000	Verkauf Müllsäcke	2114	3114	13	526,61	600,00	-73,39	526,61	600,00
2/813000+829000	Sonstige Einnahmen	2116	3116	18	7 928,00	8 000,00	-72,00	7 928,00	8 000,00
<b>SU 21 / 31</b>	<b>Summe Erträge / Einzahlungen operative Gebarung</b>				<b>8 454,61</b>	<b>8 600,00</b>	<b>-145,39</b>	<b>8 454,61</b>	<b>8 600,00</b>
1/813000-400000	Geringwertige Wirtschaftsgüter (GWG)	2221	3221	23	27,40	5 000,00	-4 972,60	27,40	5 000,00
1/813000-613000	Instandhaltung v. Sammelseln	2224	3224	24	140,98	300,00	-159,02	140,98	300,00

		MVAG			Ergebnisrechnung			Finanzierungsrechnung		
		EH	FH	QU	RA 2021	VA 2021	RA - VA	RA 2021	VA 2021	RA - VA
1/813000-720000	Kostenersätze Wihof	2225	3225	24	17 214,99	30 000,00	-12 785,01	17 214,99	30 000,00	-12 785,01
1/813000-720100	Kostenersätze Verwaltung	2225	3225	24	2 172,60	2 100,00	72,60	2 172,60	2 100,00	72,60
1/813000-728000	Entgelte für sonstige Leistungen	2225	3225	24	11 179,15	15 000,00	-3 820,85	11 296,43	15 000,00	-3 703,57
<b>SU 22 / 32</b>	<b>Summe Aufwendungen / Auszahlungen operative Gebarung</b>				<b>30 735,12</b>	<b>52 400,00</b>	<b>-21 664,88</b>	<b>30 852,40</b>	<b>52 400,00</b>	<b>-21 547,60</b>
<b>SA 0 / SA 1</b>	<b>(0) Nettoergebnis (21 - 22) / (1) Geldfluss operative Gebarung (31 - 32)</b>				<b>-22 280,51</b>	<b>-43 800,00</b>	<b>21 519,49</b>	<b>-22 397,79</b>	<b>-43 800,00</b>	<b>21 402,21</b>
<b>SU 23</b>	<b>Summe Haushaltsrücklagen</b>				<b>0,00</b>	<b>0,00</b>	<b>0,00</b>	<b>0,00</b>	<b>0,00</b>	<b>0,00</b>
<b>SA00</b>	<b>Nettoergebnis nach Zuw./Entn. Haushaltsrücklagen (Saldo 0 +/- SU23)</b>				<b>-22 280,51</b>	<b>-43 800,00</b>	<b>21 519,49</b>			
<b>Investive Gebarung</b>										
<b>SU 33</b>	<b>Summe Einzahlungen investive Gebarung</b>							<b>0,00</b>	<b>0,00</b>	<b>0,00</b>
<b>SU 34</b>	<b>Summe Auszahlungen investive Gebarung</b>							<b>0,00</b>	<b>0,00</b>	<b>0,00</b>
<b>SA2</b>	<b>Saldo (2) Geldfluss aus der Investiven Gebarung (33 - 34)</b>							<b>0,00</b>	<b>0,00</b>	<b>0,00</b>
<b>SA3</b>	<b>Saldo (3) Nettofinanzierungssaldo (Saldo 1 + Saldo 2)</b>							<b>-22 397,79</b>	<b>-43 800,00</b>	<b>21 402,21</b>
<b>Finanzierungstätigkeit</b>										
<b>SU 35</b>	<b>Summe Einzahlungen aus der Finanzierungstätigkeit</b>							<b>0,00</b>	<b>0,00</b>	<b>0,00</b>
<b>SU 36</b>	<b>Summe Auszahlungen aus der Finanzierungstätigkeit</b>							<b>0,00</b>	<b>0,00</b>	<b>0,00</b>
<b>SA4</b>	<b>Saldo (4) Geldfluss aus der Finanzierungstätigkeit (35 - 36)</b>							<b>0,00</b>	<b>0,00</b>	<b>0,00</b>
<b>SA5</b>	<b>Saldo (5) Geldfluss aus der voranschlagswirksamen Gebarung (Saldo 3 + Saldo 4)</b>							<b>-22 397,79</b>	<b>-43 800,00</b>	<b>21 402,21</b>
<b>814</b>	<b>Straßenreinigung</b>									
<b>814000</b>	<b>Straßenreinigung</b>									
<b>Operative Gebarung</b>										
<b>SU 21 / 31</b>	<b>Summe Erträge / Einzahlungen operative Gebarung</b>				<b>0,00</b>	<b>0,00</b>	<b>0,00</b>	<b>0,00</b>	<b>0,00</b>	<b>0,00</b>
1/814000-400000	Geringwertige Wirtschaftsgüter (GWG)	2221	3221	23	926,88		926,88	926,88		926,88
1/814000-459000	Sonstige Verbrauchsgüter	2221	3221	23	6 168,24	6 200,00	-31,76	6 168,24	6 200,00	-31,76
1/814000-711000	Hausbesitzabgaben	2225	3225	24	8 590,56	8 000,00	590,56	8 590,56	8 000,00	590,56
1/814000-720000	Kostenersätze Wihof	2225	3225	24	93 153,48	74 500,00	18 653,48	93 153,48	74 500,00	18 653,48
<b>SU 22 / 32</b>	<b>Summe Aufwendungen / Auszahlungen operative Gebarung</b>				<b>108 839,16</b>	<b>88 700,00</b>	<b>20 139,16</b>	<b>108 839,16</b>	<b>88 700,00</b>	<b>20 139,16</b>
<b>SA 0 / SA 1</b>	<b>(0) Nettoergebnis (21 - 22) / (1) Geldfluss operative Gebarung (31 - 32)</b>				<b>-108 839,16</b>	<b>-88 700,00</b>	<b>-20 139,16</b>	<b>-108 839,16</b>	<b>-88 700,00</b>	<b>-20 139,16</b>
<b>SU 23</b>	<b>Summe Haushaltsrücklagen</b>				<b>0,00</b>	<b>0,00</b>	<b>0,00</b>	<b>0,00</b>	<b>0,00</b>	<b>0,00</b>
<b>SA00</b>	<b>Nettoergebnis nach Zuw./Entn. Haushaltsrücklagen (Saldo 0 +/- SU23)</b>				<b>-108 839,16</b>	<b>-88 700,00</b>	<b>-20 139,16</b>			
<b>Investive Gebarung</b>										
<b>SU 33</b>	<b>Summe Einzahlungen investive Gebarung</b>							<b>0,00</b>	<b>0,00</b>	<b>0,00</b>
<b>SU 34</b>	<b>Summe Auszahlungen investive Gebarung</b>							<b>0,00</b>	<b>0,00</b>	<b>0,00</b>
<b>SA2</b>	<b>Saldo (2) Geldfluss aus der Investiven Gebarung (33 - 34)</b>							<b>0,00</b>	<b>0,00</b>	<b>0,00</b>
<b>SA3</b>	<b>Saldo (3) Nettofinanzierungssaldo (Saldo 1 + Saldo 2)</b>							<b>-108 839,16</b>	<b>-88 700,00</b>	<b>-20 139,16</b>
<b>Finanzierungstätigkeit</b>										
<b>SU 35</b>	<b>Summe Einzahlungen aus der Finanzierungstätigkeit</b>							<b>0,00</b>	<b>0,00</b>	<b>0,00</b>
<b>SU 36</b>	<b>Summe Auszahlungen aus der Finanzierungstätigkeit</b>							<b>0,00</b>	<b>0,00</b>	<b>0,00</b>

		MVAG			Ergebnisrechnung			Finanzierungsrechnung		
		EH	FH	QU	RA 2021	VA 2021	RA - VA	RA 2021	VA 2021	RA - VA
<b>SA4</b>	<b>Saldo (4) Geldfluss aus der Finanzierungstätigkeit (35 – 36)</b>							<b>0,00</b>	<b>0,00</b>	<b>0,00</b>
<b>SA5</b>	<b>Saldo (5) Geldfluss aus der voranschlagswirksamen Gebarung (Saldo 3 + Saldo 4)</b>							<b>-108 839,16</b>	<b>-88 700,00</b>	<b>-20 139,16</b>
<b>815</b>	<b>Park- und Gartenanlagen, Kinderspielplätze</b>									
<b>815000</b>	<b>Park- und Gartenanlagen, Kinderspielplätze</b>									
<b>Operative Gebarung</b>										
2/815000+813000	Erträge aus der Auflösung von Investitionszuschüssen (Kapitaltransfers)		2127		3 619,30	3 600,00	19,30			
<b>SU 21 / 31</b>	<b>Summe Erträge / Einzahlungen operative Gebarung</b>				<b>3 619,30</b>	<b>3 600,00</b>	<b>19,30</b>	<b>0,00</b>	<b>0,00</b>	<b>0,00</b>
1/815000-400000	Geringwertige Wirtschaftsgüter (GWG)	2221	3221	23	2 843,73	1 000,00	1 843,73	2 843,73	1 000,00	1 843,73
1/815000-420000	Blumen, Sträucher, Bäume	2221	3221	23	18 728,69	17 000,00	1 728,69	18 728,69	17 000,00	1 728,69
1/815000-455000	Düngemittel, Spritzmittel	2221	3221	23	2 718,15	4 700,00	-1 981,85	2 718,15	4 700,00	-1 981,85
1/815000-459000	Blumenerde, Torf,...	2221	3221	23	9 632,34	5 000,00	4 632,34	9 632,34	5 000,00	4 632,34
1/815000-610000	Div.Instandhaltungen Anlagen	2224	3224	24	26 811,89	21 500,00	5 311,89	26 811,89	21 500,00	5 311,89
1/815000-613000	Instandhaltung von sonstigen Grundstückseinrichtungen	2224	3224	24		500,00	-500,00		500,00	-500,00
1/815000-618000	Instandhaltung der Bänke	2224	3224	24	1 008,82	1 000,00	8,82	1 008,82	1 000,00	8,82
1/815000-619000	Instandhaltung der Spielplätze	2224	3224	24	2 710,58	4 700,00	-1 989,42	2 710,58	4 700,00	-1 989,42
1/815000-670000	Versicherungen	2222	3222	24	132,48	100,00	32,48	132,48	100,00	32,48
1/815000-680000	Planmäßige Abschreibung	2226			28 339,95	36 500,00	-8 160,05			
1/815000-700000	Miete, Pacht	2223	3223	24	291,74	300,00	-8,26	291,74	300,00	-8,26
1/815000-711000	Hausbesitzabgaben	2225	3225	24	4 471,09	4 100,00	371,09	4 471,09	4 100,00	371,09
1/815000-720000	Kostensätze Wihof	2225	3225	24	179 074,72	195 800,00	-16 725,28	179 074,72	195 800,00	-16 725,28
<b>SU 22 / 32</b>	<b>Summe Aufwendungen / Auszahlungen operative Gebarung</b>				<b>276 764,18</b>	<b>292 200,00</b>	<b>-15 435,82</b>	<b>248 424,23</b>	<b>255 700,00</b>	<b>-7 275,77</b>
<b>SA 0 / SA 1</b>	<b>(0) Nettoergebnis (21 - 22) / (1) Geldfluss operative Gebarung (31 – 32)</b>				<b>-273 144,88</b>	<b>-288 600,00</b>	<b>15 455,12</b>	<b>-248 424,23</b>	<b>-255 700,00</b>	<b>7 275,77</b>
<b>SU 23</b>	<b>Summe Haushaltsrücklagen</b>				<b>0,00</b>	<b>0,00</b>	<b>0,00</b>	<b>0,00</b>	<b>0,00</b>	<b>0,00</b>
<b>SA00</b>	<b>Nettoergebnis nach Zuw./Entn. Haushaltsrücklagen (Saldo 0 +/- SU23)</b>				<b>-273 144,88</b>	<b>-288 600,00</b>	<b>15 455,12</b>			
<b>Investive Gebarung</b>										
<b>SU 33</b>	<b>Summe Einzahlungen investive Gebarung</b>							<b>0,00</b>	<b>0,00</b>	<b>0,00</b>
1/815000-006000	Gestaltung Sitzplätze		3412	40					10 700,00	-10 700,00
1/815000-006100	Gestaltung "Grüne Inseln"		3412	40				31 675,00	50 000,00	-18 325,00
1/815000-006200	Stadtwald, Motorikpark		3412	40				94 056,46	90 000,00	4 056,46
1/815000-042000	Spielgeräte, Bänke, Skateranlage		3415	41				908,36		908,36
<b>SU 34</b>	<b>Summe Auszahlungen investive Gebarung</b>							<b>126 639,82</b>	<b>150 700,00</b>	<b>-24 060,18</b>
<b>SA2</b>	<b>Saldo (2) Geldfluss aus der Investiven Gebarung (33 – 34)</b>							<b>-126 639,82</b>	<b>-150 700,00</b>	<b>24 060,18</b>
<b>SA3</b>	<b>Saldo (3) Nettofinanzierungssaldo (Saldo 1 + Saldo 2)</b>							<b>-375 064,05</b>	<b>-406 400,00</b>	<b>31 335,95</b>
<b>Finanzierungstätigkeit</b>										
<b>SU 35</b>	<b>Summe Einzahlungen aus der Finanzierungstätigkeit</b>							<b>0,00</b>	<b>0,00</b>	<b>0,00</b>
<b>SU 36</b>	<b>Summe Auszahlungen aus der Finanzierungstätigkeit</b>							<b>0,00</b>	<b>0,00</b>	<b>0,00</b>

		MVAG MVAG QU			Ergebnisrechnung			Finanzierungsrechnung		
		EH	FH		RA 2021	VA 2021	RA - VA	RA 2021	VA 2021	RA - VA
<b>SA4</b>	<b>Saldo (4) Geldfluss aus der Finanzierungstätigkeit (35 – 36)</b>							<b>0,00</b>	<b>0,00</b>	<b>0,00</b>
<b>SA5</b>	<b>Saldo (5) Geldfluss aus der voranschlagswirksamen Gebarung (Saldo 3 + Saldo 4)</b>							<b>-375 064,05</b>	<b>-406 400,00</b>	<b>31 335,95</b>
<b>816</b>	<b>Öffentliche Beleuchtung und öffentliche Uhren</b>									
<b>816000</b>	<b>Öffentliche Beleuchtung</b>									
<b>Operative Gebarung</b>										
2/816000+828000	Schadensfälle	2116	3116	18		1 000,00	-1 000,00		1 000,00	-1 000,00
<b>SU 21 / 31</b>	<b>Summe Erträge / Einzahlungen operative Gebarung</b>				<b>0,00</b>	<b>1 000,00</b>	<b>-1 000,00</b>	<b>0,00</b>	<b>1 000,00</b>	<b>-1 000,00</b>
1/816000-459000	sonst. Verbrauchsgüter (Leuchtmittel)	2221	3221	23	1 055,43	3 000,00	-1 944,57	1 055,43	3 000,00	-1 944,57
1/816000-600000	Strom	2222	3222	24	44 316,70	43 900,00	416,70	44 316,70	43 900,00	416,70
1/816000-619000	Instandhaltung der Straßenbeleuchtung	2224	3224	24	23 909,29	15 000,00	8 909,29	23 901,62	15 000,00	8 901,62
1/816000-619200	Schadensfälle Straßenbeleuchtung	2224	3224	24	949,21	1 000,00	-50,79	949,21	1 000,00	-50,79
1/816000-631000	Telefongebühren	2222	3222	24	86,41	100,00	-13,59	86,41	100,00	-13,59
1/816000-680000	Planmäßige Abschreibung	2226			145 898,09	131 900,00	13 998,09			
1/816000-700100	Miete Bestandszins	2223	3223	24	148,66	200,00	-51,34	148,66	200,00	-51,34
1/816000-720000	Kostenersätze Wihof	2225	3225	24	26 347,68	15 000,00	11 347,68	26 347,68	15 000,00	11 347,68
<b>SU 22 / 32</b>	<b>Summe Aufwendungen / Auszahlungen operative Gebarung</b>				<b>242 711,47</b>	<b>210 100,00</b>	<b>32 611,47</b>	<b>96 805,71</b>	<b>78 200,00</b>	<b>18 605,71</b>
<b>SA 0 / SA 1</b>	<b>(0) Nettoergebnis (21 - 22) / (1) Geldfluss operative Gebarung (31 – 32)</b>				<b>-242 711,47</b>	<b>-209 100,00</b>	<b>-33 611,47</b>	<b>-96 805,71</b>	<b>-77 200,00</b>	<b>-19 605,71</b>
<b>SU 23</b>	<b>Summe Haushaltsrücklagen</b>				<b>0,00</b>	<b>0,00</b>	<b>0,00</b>	<b>0,00</b>	<b>0,00</b>	<b>0,00</b>
<b>SA00</b>	<b>Nettoergebnis nach Zuw./Entn. Haushaltsrücklagen (Saldo 0 +/- SU23)</b>				<b>-242 711,47</b>	<b>-209 100,00</b>	<b>-33 611,47</b>			
<b>Investive Gebarung</b>										
<b>SU 33</b>	<b>Summe Einzahlungen investive Gebarung</b>							<b>0,00</b>	<b>0,00</b>	<b>0,00</b>
1/816000-005000	Errichtung Straßenbeleuchtung		3412	40				23 417,50	28 300,00	-4 882,50
<b>SU 34</b>	<b>Summe Auszahlungen investive Gebarung</b>							<b>23 417,50</b>	<b>28 300,00</b>	<b>-4 882,50</b>
<b>SA2</b>	<b>Saldo (2) Geldfluss aus der Investiven Gebarung (33 – 34)</b>							<b>-23 417,50</b>	<b>-28 300,00</b>	<b>4 882,50</b>
<b>SA3</b>	<b>Saldo (3) Nettofinanzierungssaldo (Saldo 1 + Saldo 2)</b>							<b>-120 223,21</b>	<b>-105 500,00</b>	<b>-14 723,21</b>
<b>Finanzierungstätigkeit</b>										
<b>SU 35</b>	<b>Summe Einzahlungen aus der Finanzierungstätigkeit</b>							<b>0,00</b>	<b>0,00</b>	<b>0,00</b>
<b>SU 36</b>	<b>Summe Auszahlungen aus der Finanzierungstätigkeit</b>							<b>0,00</b>	<b>0,00</b>	<b>0,00</b>
<b>SA4</b>	<b>Saldo (4) Geldfluss aus der Finanzierungstätigkeit (35 – 36)</b>							<b>0,00</b>	<b>0,00</b>	<b>0,00</b>
<b>SA5</b>	<b>Saldo (5) Geldfluss aus der voranschlagswirksamen Gebarung (Saldo 3 + Saldo 4)</b>							<b>-120 223,21</b>	<b>-105 500,00</b>	<b>-14 723,21</b>
<b>817</b>	<b>Friedhöfe (einschließlich Einsegnungshallen und Krematorien)</b>									
<b>817000</b>	<b>Einsegnungshalle</b>									
<b>Operative Gebarung</b>										
2/817000+852100	Begräbnis- und Leichenkammergebühren	2113	3113	12	7 140,00	6 000,00	1 140,00	7 140,00	6 000,00	1 140,00
<b>SU 21 / 31</b>	<b>Summe Erträge / Einzahlungen operative Gebarung</b>				<b>7 140,00</b>	<b>6 000,00</b>	<b>1 140,00</b>	<b>7 140,00</b>	<b>6 000,00</b>	<b>1 140,00</b>



		MVAG			Ergebnisrechnung			Finanzierungsrechnung		
		MVAG EH	MVAG FH	QU	RA 2021	VA 2021	RA - VA	RA 2021	VA 2021	RA - VA
1/817000-600000	Strom	2222	3222	24	262,23	200,00	62,23	262,23	200,00	62,23
1/817000-614000	Instandhaltung Einsegnungshalle	2224	3224	24	945,60	2 000,00	-1 054,40	945,60	2 000,00	-1 054,40
1/817000-670000	Versicherung	2222	3222	24	531,66	200,00	331,66	531,66	200,00	331,66
1/817000-680000	Planmäßige Abschreibung	2226			1 621,02	1 600,00	21,02			
1/817000-711000	Hausbesitzabgaben	2225	3225	24	360,43	300,00	60,43	360,43	300,00	60,43
1/817000-720000	Kostensätze Wihof	2225	3225	24	87,53		87,53	87,53		87,53
<b>SU 22 / 32</b>	<b>Summe Aufwendungen / Auszahlungen operative Gebarung</b>				<b>3 808,47</b>	<b>4 300,00</b>	<b>-491,53</b>	<b>2 187,45</b>	<b>2 700,00</b>	<b>-512,55</b>
<b>SA 0 / SA 1</b>	<b>(0) Nettoergebnis (21 - 22) / (1) Geldfluss operative Gebarung (31 - 32)</b>				<b>3 331,53</b>	<b>1 700,00</b>	<b>1 631,53</b>	<b>4 952,55</b>	<b>3 300,00</b>	<b>1 652,55</b>
<b>SU 23</b>	<b>Summe Haushaltsrücklagen</b>				<b>0,00</b>	<b>0,00</b>	<b>0,00</b>	<b>0,00</b>	<b>0,00</b>	<b>0,00</b>
<b>SA00</b>	<b>Nettoergebnis nach Zuw./Entn. Haushaltsrücklagen (Saldo 0 +/- SU23)</b>				<b>3 331,53</b>	<b>1 700,00</b>	<b>1 631,53</b>			
<b>Investive Gebarung</b>										
<b>SU 33</b>	<b>Summe Einzahlungen investive Gebarung</b>							<b>0,00</b>	<b>0,00</b>	<b>0,00</b>
<b>SU 34</b>	<b>Summe Auszahlungen investive Gebarung</b>							<b>0,00</b>	<b>0,00</b>	<b>0,00</b>
<b>SA2</b>	<b>Saldo (2) Geldfluss aus der Investiven Gebarung (33 - 34)</b>							<b>0,00</b>	<b>0,00</b>	<b>0,00</b>
<b>SA3</b>	<b>Saldo (3) Nettofinanzierungssaldo (Saldo 1 + Saldo 2)</b>							<b>4 952,55</b>	<b>3 300,00</b>	<b>1 652,55</b>
<b>Finanzierungstätigkeit</b>										
<b>SU 35</b>	<b>Summe Einzahlungen aus der Finanzierungstätigkeit</b>							<b>0,00</b>	<b>0,00</b>	<b>0,00</b>
<b>SU 36</b>	<b>Summe Auszahlungen aus der Finanzierungstätigkeit</b>							<b>0,00</b>	<b>0,00</b>	<b>0,00</b>
<b>SA4</b>	<b>Saldo (4) Geldfluss aus der Finanzierungstätigkeit (35 - 36)</b>							<b>0,00</b>	<b>0,00</b>	<b>0,00</b>
<b>SA5</b>	<b>Saldo (5) Geldfluss aus der voranschlagswirksamen Gebarung (Saldo 3 + Saldo 4)</b>							<b>4 952,55</b>	<b>3 300,00</b>	<b>1 652,55</b>
<b>819</b>	<b>Sonstige öffentliche Einrichtungen</b>									
<b>819000</b>	<b>Hundefreilaufzone</b>									
<b>Operative Gebarung</b>										
<b>SU 21 / 31</b>	<b>Summe Erträge / Einzahlungen operative Gebarung</b>				<b>0,00</b>	<b>0,00</b>	<b>0,00</b>	<b>0,00</b>	<b>0,00</b>	<b>0,00</b>
1/819000-400000	Geringwertige Wirtschaftsgüter (GWG)	2221	3221	23	147,00		147,00	147,00		147,00
1/819000-610000	Instandhaltung von Grund und Boden	2224	3224	24	5 433,35		5 433,35	5 433,35		5 433,35
1/819000-680000	Planmäßige Abschreibung	2226			1 008,29	2 000,00	-991,71			
1/819000-720000	Kostensätze Wihof	2225	3225	24	2 577,38		2 577,38	2 577,38		2 577,38
<b>SU 22 / 32</b>	<b>Summe Aufwendungen / Auszahlungen operative Gebarung</b>				<b>9 166,02</b>	<b>2 000,00</b>	<b>7 166,02</b>	<b>8 157,73</b>	<b>0,00</b>	<b>8 157,73</b>
<b>SA 0 / SA 1</b>	<b>(0) Nettoergebnis (21 - 22) / (1) Geldfluss operative Gebarung (31 - 32)</b>				<b>-9 166,02</b>	<b>-2 000,00</b>	<b>-7 166,02</b>	<b>-8 157,73</b>	<b>0,00</b>	<b>-8 157,73</b>
<b>SU 23</b>	<b>Summe Haushaltsrücklagen</b>				<b>0,00</b>	<b>0,00</b>	<b>0,00</b>	<b>0,00</b>	<b>0,00</b>	<b>0,00</b>
<b>SA00</b>	<b>Nettoergebnis nach Zuw./Entn. Haushaltsrücklagen (Saldo 0 +/- SU23)</b>				<b>-9 166,02</b>	<b>-2 000,00</b>	<b>-7 166,02</b>			
<b>Investive Gebarung</b>										
<b>SU 33</b>	<b>Summe Einzahlungen investive Gebarung</b>							<b>0,00</b>	<b>0,00</b>	<b>0,00</b>
1/819000-006000	Hundefreilaufzone		3412	40				18 361,30	20 000,00	-1 638,70
<b>SU 34</b>	<b>Summe Auszahlungen investive Gebarung</b>							<b>18 361,30</b>	<b>20 000,00</b>	<b>-1 638,70</b>
<b>SA2</b>	<b>Saldo (2) Geldfluss aus der Investiven Gebarung (33 - 34)</b>							<b>-18 361,30</b>	<b>-20 000,00</b>	<b>1 638,70</b>

		MVAG MVAG QU			Ergebnisrechnung			Finanzierungsrechnung		
		EH	FH		RA 2021	VA 2021	RA - VA	RA 2021	VA 2021	RA - VA
<b>SA3</b>	<b>Saldo (3) Nettofinanzierungssaldo (Saldo 1 + Saldo 2)</b>							<b>-26 519,03</b>	<b>-20 000,00</b>	<b>-6 519,03</b>
<b>Finanzierungstätigkeit</b>										
<b>SU 35</b>	<b>Summe Einzahlungen aus der Finanzierungstätigkeit</b>							<b>0,00</b>	<b>0,00</b>	<b>0,00</b>
<b>SU 36</b>	<b>Summe Auszahlungen aus der Finanzierungstätigkeit</b>							<b>0,00</b>	<b>0,00</b>	<b>0,00</b>
<b>SA4</b>	<b>Saldo (4) Geldfluss aus der Finanzierungstätigkeit (35 – 36)</b>							<b>0,00</b>	<b>0,00</b>	<b>0,00</b>
<b>SA5</b>	<b>Saldo (5) Geldfluss aus der voranschlagswirksamen Gebarung (Saldo 3 + Saldo 4)</b>							<b>-26 519,03</b>	<b>-20 000,00</b>	<b>-6 519,03</b>
<b>82</b>	<b>Betriebsähnliche Einrichtungen und Betriebe</b>									
<b>820</b>	<b>Wirtschaftshöfe</b>									
<b>820000</b>	<b>Wirtschaftshof</b>									
<b>Operative Gebarung</b>										
2/820000+810000	Erlöse Leistungen Wirtschaftshof	2114	3114	13		2 000,00	-2 000,00		2 000,00	-2 000,00
2/820000+811000	Einnahmen aus Vermietung und Verpac	2115	3115	14	4 361,16	4 400,00	-38,84	4 361,16	4 400,00	-38,84
2/820000+811100	Betriebskosten Wohnung	2115	3115	14	392,39	400,00	-7,61	392,39	400,00	-7,61
2/820000+813000	Erträge aus der Auflösung von Investitionszuschüssen (Kapitaltransfers)	2127			2 177,15	2 200,00	-22,85			
2/820000+816000	Kostenersätze intern	2114	3114	13	956 557,76	959 500,00	-2 942,24	956 557,76	959 500,00	-2 942,24
2/820000+817000	Erträge aus der Auflösung von sonstigen Rückstellungen	2117			75 352,73	76 800,00	-1 447,27			
2/820000+827100	Personalkostenersätze Verbände, Versicherungen, Private	2116	3116	18	14 320,94	10 000,00	4 320,94	14 320,94	10 000,00	4 320,94
2/820000+829100	Schadensfälle	2116	3116	18		200,00	-200,00		200,00	-200,00
2/820000+860000	Vergütung nach dem Epidemiegesetz	2121	3121	15	3 645,96		3 645,96	3 645,96		3 645,96
2/820000+863000	AMS-Zuschuss ALTZ	2121	3121	15	7 566,69	7 500,00	66,69	7 566,69	7 500,00	66,69
<b>SU 21 / 31</b>	<b>Summe Erträge / Einzahlungen operative Gebarung</b>				<b>1 064 374,78</b>	<b>1 063 000,00</b>	<b>1 374,78</b>	<b>986 844,90</b>	<b>984 000,00</b>	<b>2 844,90</b>
1/820000-400000	Dienstbekleidung	2221	3221	23	4 322,15	5 000,00	-677,85	4 322,15	5 000,00	-677,85
1/820000-400100	Geringwertige Wirtschaftsgüter (GWG)	2221	3221	23	6 028,71	8 500,00	-2 471,29	6 028,71	8 500,00	-2 471,29
1/820000-451000	Pellets	2221	3221	23	3 774,84	6 000,00	-2 225,16	3 774,84	6 000,00	-2 225,16
1/820000-452000	Treibstoff	2221	3221	23	20 725,99	16 000,00	4 725,99	20 725,99	16 000,00	4 725,99
1/820000-453000	Schmier- und Schleifmittel	2221	3221	23	319,29	1 000,00	-680,71	319,29	1 000,00	-680,71
1/820000-454000	Reinigungsmittel	2221	3221	23	266,67	400,00	-133,33	266,67	400,00	-133,33
1/820000-454100	Hygieneartikel	2221	3221	23	4,41	200,00	-195,59	4,41	200,00	-195,59
1/820000-456000	Büromaterial	2221	3221	23	682,16	300,00	382,16	492,20	300,00	192,20
1/820000-457000	Druckwerke	2221	3221	23	87,75		87,75	87,75		87,75
1/820000-458000	Hausapotheke	2221	3221	23	15,99	100,00	-84,01	15,99	100,00	-84,01
1/820000-459000	Verbrauchsgüter	2221	3221	23	2 929,54	4 500,00	-1 570,46	2 923,12	4 500,00	-1 576,88
1/820000-511000	Bezüge VB Arbeiter	2211	3211	20	493 510,51	492 900,00	610,51	493 510,51	492 900,00	610,51
1/820000-523000	Aushilfen/Ferialpraktikanten - Arbeiter	2211	3211	20	8 059,84	11 900,00	-3 840,16	8 059,84	11 900,00	-3 840,16

		MVAG			Ergebnisrechnung			Finanzierungsrechnung		
		EH	FH	QU	RA 2021	VA 2021	RA - VA	RA 2021	VA 2021	RA - VA
1/820000-565000	Mehrdienstleistungsentschädigung	2211	3211	20	31 721,57	35 000,00	-3 278,43	31 721,57	35 000,00	-3 278,43
1/820000-569000	Sonstige Nebengebühren	2211	3211	20	16 041,11	20 000,00	-3 958,89	16 041,11	20 000,00	-3 958,89
1/820000-580000	DGB-FA	2212	3212	20	17 655,39	21 500,00	-3 844,61	17 655,39	21 500,00	-3 844,61
1/820000-580100	DGB FA Aushilfen/Ferialpraktikanten	2212	3212	20	314,34	500,00	-185,66	314,34	500,00	-185,66
1/820000-582100	DGB-SV und MV	2212	3212	20	111 415,10	115 800,00	-4 384,90	111 415,10	115 800,00	-4 384,90
1/820000-582200	DGB-SV und MV Aushilfen/Ferialpraktikanten	2212	3212	20	1 662,50	2 500,00	-837,50	1 662,50	2 500,00	-837,50
1/820000-590000	Freiwillige Sozialleistungen	2212	3212	20	3 140,35	500,00	2 640,35	3 140,35	500,00	2 640,35
1/820000-600000	Strom	2222	3222	24	3 965,79	3 100,00	865,79	3 965,79	3 100,00	865,79
1/820000-610000	Instandhaltung von Grund und Boden	2224	3224	24		1 000,00	-1 000,00		1 000,00	-1 000,00
1/820000-614000	Instandhaltung von Gebäuden	2224	3224	24	4 870,78	6 000,00	-1 129,22	4 870,78	6 000,00	-1 129,22
1/820000-617000	Instandhaltung der Fahrzeuge,Mäher,	2224	3224	24	58 401,68	37 000,00	21 401,68	58 401,68	37 000,00	21 401,68
1/820000-618000	Instandhaltung der Werkzeuge	2224	3224	24	2 038,93	2 500,00	-461,07	2 038,93	2 500,00	-461,07
1/820000-631000	Telefongebühren	2222	3222	24	458,19	800,00	-341,81	458,19	800,00	-341,81
1/820000-670000	Versicherungen	2222	3222	24	29 061,11	28 100,00	961,11	29 061,11	28 100,00	961,11
1/820000-680000	Planmäßige Abschreibung	2226			53 219,40	52 900,00	319,40			
1/820000-700000	Mietzins	2223	3223	24	1 200,00	1 200,00		1 200,00	1 200,00	
1/820000-705000	Operating Leasing LKW	2223	3223	24	58 802,40	58 800,00	2,40	58 802,40	58 800,00	2,40
1/820000-705100	Operating Leasing Unimog	2223	3223	24	27 161,52	27 200,00	-38,48	27 161,52	27 200,00	-38,48
1/820000-705200	Operating Leasing VW Pritsche	2223	3223	24	7 566,00	7 500,00	66,00	7 566,00	7 500,00	66,00
1/820000-705300	Operating Leasing Hako Citymaster 600	2223	3223	24	17 547,62	17 600,00	-52,38	17 547,62	17 600,00	-52,38
1/820000-710000	Steuern und Abgaben	2225	3225	24	733,20	800,00	-66,80	733,20	800,00	-66,80
1/820000-711000	Hausbesitzabgaben	2225	3225	24	2 471,66	2 900,00	-428,34	2 471,66	2 900,00	-428,34
1/820000-720000	Kostensätze Verwaltung	2225	3225	24	345,17	500,00	-154,83	345,17	500,00	-154,83
1/820000-720100	Kostensätze Freibad	2225	3225	24	127,91		127,91			127,91
1/820000-724000	Reisegebühren	2225	3225	24	1 932,20	2 200,00	-267,80	1 932,20	2 200,00	-267,80
1/820000-728000	Entgelte für sonstige Leistungen	2225	3225	24	9 965,24	7 400,00	2 565,24	9 965,24	7 400,00	2 565,24
1/820000-728100	Projekt Beschäftigungsinitiative	2225	3225	24	33 999,69	33 000,00	999,69	33 999,69	33 000,00	999,69
1/820000-728300	Bedienstetenschutzgesetz	2225	3225	24		200,00	-200,00		200,00	-200,00
1/820000-729000	Sonstige Ausgaben (Schadensfälle)	2225	3225	24		200,00	-200,00		200,00	-200,00
<b>SU 22 / 32</b>	<b>Summe Aufwendungen / Auszahlungen operative Gebarung</b>				<b>1 036 546,70</b>	<b>1 033 500,00</b>	<b>3 046,70</b>	<b>983 130,92</b>	<b>980 600,00</b>	<b>2 530,92</b>
<b>SA 0 / SA 1</b>	<b>(0) Nettoergebnis (21 - 22) / (1) Geldfluss operative Gebarung (31 - 32)</b>				<b>27 828,08</b>	<b>29 500,00</b>	<b>-1 671,92</b>	<b>3 713,98</b>	<b>3 400,00</b>	<b>313,98</b>
<b>SU 23</b>	<b>Summe Haushaltsrücklagen</b>				<b>0,00</b>	<b>0,00</b>	<b>0,00</b>	<b>0,00</b>	<b>0,00</b>	<b>0,00</b>
<b>SA00</b>	<b>Nettoergebnis nach Zuw./Entn. Haushaltsrücklagen (Saldo 0 +/- SU23)</b>				<b>27 828,08</b>	<b>29 500,00</b>	<b>-1 671,92</b>			
<b>Investive Gebarung</b>										
<b>SU 33</b>	<b>Summe Einzahlungen investive Gebarung</b>							<b>0,00</b>	<b>0,00</b>	<b>0,00</b>
1/820000-020000	Ankauf von Maschinen		3414	41				1 000,00	900,00	100,00
1/820000-042000	Betriebsausstattung		3415	41				2 420,29	2 500,00	-79,71

		MVAG			Ergebnisrechnung			Finanzierungsrechnung		
		EH	FH	QU	RA 2021	VA 2021	RA - VA	RA 2021	VA 2021	RA - VA
1/820000-070000	Lizenzen		3411	42				293,69		293,69
<b>SU 34</b>	<b>Summe Auszahlungen investive Gebarung</b>							<b>3 713,98</b>	<b>3 400,00</b>	<b>313,98</b>
<b>SA2</b>	<b>Saldo (2) Geldfluss aus der Investiven Gebarung (33 – 34)</b>							<b>-3 713,98</b>	<b>-3 400,00</b>	<b>-313,98</b>
<b>SA3</b>	<b>Saldo (3) Nettofinanzierungssaldo (Saldo 1 + Saldo 2)</b>							<b>0,00</b>	<b>0,00</b>	<b>0,00</b>
<b>Finanzierungstätigkeit</b>										
<b>SU 35</b>	<b>Summe Einzahlungen aus der Finanzierungstätigkeit</b>							<b>0,00</b>	<b>0,00</b>	<b>0,00</b>
<b>SU 36</b>	<b>Summe Auszahlungen aus der Finanzierungstätigkeit</b>							<b>0,00</b>	<b>0,00</b>	<b>0,00</b>
<b>SA4</b>	<b>Saldo (4) Geldfluss aus der Finanzierungstätigkeit (35 – 36)</b>							<b>0,00</b>	<b>0,00</b>	<b>0,00</b>
<b>SA5</b>	<b>Saldo (5) Geldfluss aus der voranschlagswirksamen Gebarung (Saldo 3 + Saldo 4)</b>							<b>0,00</b>	<b>0,00</b>	<b>0,00</b>
<b>83</b>	<b>Betriebsähnliche Einrichtungen und Betriebe (Fortsetzung)</b>									
<b>831</b>	<b>Freibäder</b>									
<b>831000</b>	<b>Bad- und Erholungszentrum</b>									
<b>Operative Gebarung</b>										
2/831000+810000	Benützungsgebühr Bad	2114	3114	13	47 179,20	58 500,00	-11 320,80	47 179,20	58 500,00	-11 320,80
2/831000+810100	Benützungsgebühr Sauna	2114	3114	13	18 916,23	50 000,00	-31 083,77	18 916,23	50 000,00	-31 083,77
2/831000+810200	Benützungsgebühren Dauerkabinen und sonstige Badgebühren	2114	3114	13	3 305,81	2 500,00	805,81	3 305,81	2 500,00	805,81
2/831000+810400	Benützungsgebühr Solarium	2114	3114	13	211,88	1 400,00	-1 188,12	211,88	1 400,00	-1 188,12
2/831000+810500	Erlöse aus Tischtennis/Volleybal	2114	3114	13	230,31	200,00	30,31	230,31	200,00	30,31
2/831000+810600	Leihgebühr Liegestühle	2114	3114	13	511,51	700,00	-188,49	511,51	700,00	-188,49
2/831000+810700	Leihgebühr Sonnenschirme	2114	3114	13	240,83	400,00	-159,17	240,83	400,00	-159,17
2/831000+810800	Leihgebühr Bademäntel/-schuhe	2114	3114	13	9,99	100,00	-90,01	9,99	100,00	-90,01
2/831000+811000	Miete und Betriebskosten (Wohnung)	2115	3115	14	6 788,24	6 300,00	488,24	6 788,24	6 300,00	488,24
2/831000+811100	Miete und Betriebskosten (Sonstige)	2115	3115	14	169,08	2 100,00	-1 930,92	137,55	2 100,00	-1 962,45
2/831000+813000	Erträge aus der Auflösung von Investitionszuschüssen (Kapitaltransfers)		2127		2 337,19	2 300,00	37,19			
2/831000+816000	Kostenersätze intern	2114	3114	13	3 499,48	3 300,00	199,48	3 499,48	3 300,00	199,48
2/831000+817000	Erträge aus der Auflösung von sonstigen Rückstellungen		2117		1 226,58		1 226,58			
2/831000+827000	Personalkostenersätze Verbände, Versicherungen, Private	2116	3116	18	552,50		552,50	552,50		552,50
2/831000+860000	Vergütungen nach dem Epidemiegesetz	2121	3121	15	654,30		654,30	654,30		654,30
2/831000+861300	Zinsenzuschuss Sanierung 2009	2121	3121	15	122,91	500,00	-377,09	122,91	500,00	-377,09
2/831000+862000	Personalkostenersätze (Verbände)	2121	3121	15	13 151,64	13 200,00	-48,36	13 151,64	13 200,00	-48,36
<b>SU 21 / 31</b>	<b>Summe Erträge / Einzahlungen operative Gebarung</b>				<b>99 107,68</b>	<b>141 500,00</b>	<b>-42 392,32</b>	<b>95 512,38</b>	<b>139 200,00</b>	<b>-43 687,62</b>
1/831000-400000	Geringwertige Wirtschaftsgüter (GWG)	2221	3221	23	6 216,73	4 000,00	2 216,73	6 216,73	4 000,00	2 216,73
1/831000-400200	Dienstbekleidung	2221	3221	23	1 831,58	1 000,00	831,58	1 831,58	1 000,00	831,58

		MVAG			Ergebnisrechnung			Finanzierungsrechnung		
		EH	FH	QU	RA 2021	VA 2021	RA - VA	RA 2021	VA 2021	RA - VA
1/831000-451000	Pellets	2221	3221	23	9 936,97	10 000,00	-63,03	6 971,25	10 000,00	-3 028,75
1/831000-452000	Treibstoffe	2221	3221	23		100,00	-100,00		100,00	-100,00
1/831000-454000	Reinigungsmittel	2221	3221	23	3 964,37	3 300,00	664,37	3 964,37	3 300,00	664,37
1/831000-454100	Hygieneartikel	2221	3221	23	1 194,37	2 800,00	-1 605,63	1 194,37	2 800,00	-1 605,63
1/831000-455000	Chemische Mittel	2221	3221	23	12 273,50	15 000,00	-2 726,50	12 273,50	15 000,00	-2 726,50
1/831000-456000	Büromaterial	2221	3221	23	164,39	300,00	-135,61	105,22	300,00	-194,78
1/831000-457000	Druckwerke	2221	3221	23		100,00	-100,00		100,00	-100,00
1/831000-458000	Hausapotheke	2221	3221	23	236,03	300,00	-63,97	236,03	300,00	-63,97
1/831000-459000	Sonstige Verbrauchsgüter	2221	3221	23	794,12	500,00	294,12	794,12	500,00	294,12
1/831000-459100	Duftöle, etc. Sauna	2221	3221	23	1 001,56	3 000,00	-1 998,44	1 001,56	3 000,00	-1 998,44
1/831000-511000	Bezüge VB Arbeiter	2211	3211	20	96 503,49	97 800,00	-1 296,51	96 503,49	97 800,00	-1 296,51
1/831000-523000	Aushilfen/Ferialpraktikanten - Arbeiter	2211	3211	20	2 570,86	2 600,00	-29,14	2 570,86	2 600,00	-29,14
1/831000-565000	Mehrdienstleistungsentschädigung	2211	3211	20	111,21		111,21	111,21		111,21
1/831000-569000	Sonstige Nebengebühren	2211	3211	20	6 080,00	7 300,00	-1 220,00	6 080,00	7 300,00	-1 220,00
1/831000-580000	DGB FA und DZ	2212	3212	20	4 423,08	4 500,00	-76,92	4 423,08	4 500,00	-76,92
1/831000-580100	DGB FA Aushilfen/Ferialpraktikanten	2212	3212	20	110,03	100,00	10,03	110,03	100,00	10,03
1/831000-582100	DGB-SV und MV	2212	3212	20	21 875,81	22 900,00	-1 024,19	21 875,81	22 900,00	-1 024,19
1/831000-582200	DGB-SV und MV Aushilfen/Ferialpraktikanten	2212	3212	20	549,81	500,00	49,81	549,81	500,00	49,81
1/831000-588000	Kommunalsteuer	2212	3212	20	3 082,97	3 200,00	-117,03	3 082,97	3 200,00	-117,03
1/831000-588100	Kommunalsteuer Aushilfen	2212	3212	20	77,12	100,00	-22,88	77,12	100,00	-22,88
1/831000-590000	Freiwillige Sozialleistungen	2212	3212	20		100,00	-100,00		100,00	-100,00
1/831000-592000	Dotierung von Rückstellungen für Jubiläumszuwendungen	2214				600,00	-600,00			
1/831000-600000	Strom	2222	3222	24	26 629,30	35 000,00	-8 370,70	26 629,30	35 000,00	-8 370,70
1/831000-610000	Instandhaltung Grund und Boden	2224	3224	24	5 191,14	3 600,00	1 591,14	5 191,14	3 600,00	1 591,14
1/831000-613000	Instandhaltung von sonstigen Grundstückseinrichtungen	2224	3224	24		500,00	-500,00		500,00	-500,00
1/831000-614000	Instandhaltung Gebäude	2224	3224	24	9 749,68	4 000,00	5 749,68	9 725,74	4 000,00	5 725,74
1/831000-618000	Instandhaltung von Betriebsausstatt	2224	3224	24	4 660,75	5 000,00	-339,25	4 660,75	5 000,00	-339,25
1/831000-619000	Instandhaltung von Sonderanlagen	2224	3224	24	26 252,26	30 000,00	-3 747,74	25 013,09	30 000,00	-4 986,91
1/831000-631000	Telefongebühren	2222	3222	24	1 883,05	2 000,00	-116,95	1 883,05	2 000,00	-116,95
1/831000-640000	Prüfungskosten	2222	3222	24	2 021,70	2 200,00	-178,30	2 021,70	2 200,00	-178,30
1/831000-650000	Zinsen Bankdarlehen	2241	3241	25	644,43	1 200,00	-555,57	644,43	1 200,00	-555,57
1/831000-650100	Zinsen Sanierung 2009	2241	3241	25	124,69	300,00	-175,31	124,69	300,00	-175,31
1/831000-659000	Geldverkehrsspesen	2244	3244	24	30,39	100,00	-69,61	30,39	100,00	-69,61
1/831000-670000	Versicherungen	2222	3222	24	3 186,49	3 400,00	-213,51	3 186,49	3 400,00	-213,51
1/831000-680000	Planmäßige Abschreibung	2226			158 862,23	158 700,00	162,23			

		MVAG			Ergebnisrechnung			Finanzierungsrechnung		
		EH	FH	QU	RA 2021	VA 2021	RA - VA	RA 2021	VA 2021	RA - VA
1/831000-683000	Verluste aus dem Abgang von Sachanlagen und immateriellen Vermögenswerten	2226			1 247,96		1 247,96			
1/831000-700100	Miete Solarium	2223	3223	24	376,33	1 000,00	-623,67	376,33	1 000,00	-623,67
1/831000-710000	Steuern und Abgaben	2225	3225	24	182,00	200,00	-18,00	182,00	200,00	-18,00
1/831000-711000	Hausbesitzabgaben	2225	3225	24	10 720,12	25 000,00	-14 279,88	10 720,12	25 000,00	-14 279,88
1/831000-720000	Kostenersätze Wihof	2225	3225	24	149 925,96	115 000,00	34 925,96	149 925,96	115 000,00	34 925,96
1/831000-720100	Verwaltungsaufwand	2225	3225	24	399,72	100,00	299,72	399,72	100,00	299,72
1/831000-720500	Kostenerstatz WVA	2225	3225	24	297,94		297,94	297,94		297,94
1/831000-723000	Repräsentation	2225	3225	24	706,14	1 400,00	-693,86	706,14	1 400,00	-693,86
1/831000-724000	Reisegebühren	2225	3225	24	812,28	1 100,00	-287,72	812,28	1 100,00	-287,72
1/831000-728000	Entgelte für sonstige Leistungen	2225	3225	24	2 618,18	2 500,00	118,18	2 618,18	2 500,00	118,18
1/831000-728100	Bedienstetenschutzgesetz	2225	3225	24		100,00	-100,00		100,00	-100,00
1/831000-728200	Werbungskosten	2225	3225	24	625,72	1 000,00	-374,28	625,72	1 000,00	-374,28
1/831000-755000	Strukturerhaltungsbeitrag	2233	3233	27	3 996,00	4 000,00	-4,00	3 996,00	4 000,00	-4,00
1/831000-771000	Rückzahlung Zinsenzuschuss FSA	2231		43	973,82		973,82			
<b>SU 22 / 32</b>	<b>Summe Aufwendungen / Auszahlungen operative Gebarung</b>				<b>585 116,28</b>	<b>577 500,00</b>	<b>7 616,28</b>	<b>419 744,27</b>	<b>418 200,00</b>	<b>1 544,27</b>
<b>SA 0 / SA 1</b>	<b>(0) Nettoergebnis (21 - 22) / (1) Geldfluss operative Gebarung (31 - 32)</b>				<b>-486 008,60</b>	<b>-436 000,00</b>	<b>-50 008,60</b>	<b>-324 231,89</b>	<b>-279 000,00</b>	<b>-45 231,89</b>
<b>SU 23</b>	<b>Summe Haushaltsrücklagen</b>				<b>0,00</b>	<b>0,00</b>	<b>0,00</b>	<b>0,00</b>	<b>0,00</b>	<b>0,00</b>
<b>SA00</b>	<b>Nettoergebnis nach Zuw./Entn. Haushaltsrücklagen (Saldo 0 +/- SU23)</b>				<b>-486 008,60</b>	<b>-436 000,00</b>	<b>-50 008,60</b>			
<b>Investive Gebarung</b>										
<b>SU 33</b>	<b>Summe Einzahlungen investive Gebarung</b>							<b>0,00</b>	<b>0,00</b>	<b>0,00</b>
1/831000-006000	Sonstige Grundstückseinrichtungen		3412	40				20 329,65	23 100,00	-2 770,35
1/831000-020000	Maschinen und maschinelle Anlagen		3414	41				2 918,61		2 918,61
1/831000-042000	Betriebsausstattung		3415	41				3 007,64	2 000,00	1 007,64
1/831000-050000	Sonderanlagen		3412	40				4 748,97		4 748,97
1/831000-771000	Rückzahlung Zinsenzuschuss FSA		3431	43				973,82		973,82
<b>SU 34</b>	<b>Summe Auszahlungen investive Gebarung</b>							<b>31 978,69</b>	<b>25 100,00</b>	<b>6 878,69</b>
<b>SA2</b>	<b>Saldo (2) Geldfluss aus der Investiven Gebarung (33 - 34)</b>							<b>-31 978,69</b>	<b>-25 100,00</b>	<b>-6 878,69</b>
<b>SA3</b>	<b>Saldo (3) Nettofinanzierungssaldo (Saldo 1 + Saldo 2)</b>							<b>-356 210,58</b>	<b>-304 100,00</b>	<b>-52 110,58</b>
<b>Finanzierungstätigkeit</b>										
<b>SU 35</b>	<b>Summe Einzahlungen aus der Finanzierungstätigkeit</b>							<b>0,00</b>	<b>0,00</b>	<b>0,00</b>
1/831000-346000	Tilgung Bankdarlehen		3614	65				29 034,60	28 500,00	534,60
1/831000-346100	Tilgung Bankdarlehen - Sanierung 2009		3614	65				13 000,00	13 000,00	
<b>SU 36</b>	<b>Summe Auszahlungen aus der Finanzierungstätigkeit</b>							<b>42 034,60</b>	<b>41 500,00</b>	<b>534,60</b>
<b>SA4</b>	<b>Saldo (4) Geldfluss aus der Finanzierungstätigkeit (35 - 36)</b>							<b>-42 034,60</b>	<b>-41 500,00</b>	<b>-534,60</b>
<b>SA5</b>	<b>Saldo (5) Geldfluss aus der voranschlagswirksamen Gebarung (Saldo 3 + Saldo 4)</b>							<b>-398 245,18</b>	<b>-345 600,00</b>	<b>-52 645,18</b>

	MVAG EH	MVAG FH	QU	Ergebnisrechnung			Finanzierungsrechnung			
				RA 2021	VA 2021	RA - VA	RA 2021	VA 2021	RA - VA	
<b>84</b>	<b>Liegenschaften, Wohn- und Geschäftsgebäude</b>									
<b>840</b>	<b>Grundbesitz</b>									
<b>840000</b>	<b>Grundbesitz</b>									
<b>Operative Gebarung</b>										
2/840000+811000	Erlöse aus Verpachtungen	2115	3115	14	1 475,00	1 600,00	-125,00	1 474,82	1 600,00	-125,18
2/840000+811300	Verpachtungen Neue Heimat	2115	3115	14	707,98	500,00	207,98	707,98	500,00	207,98
6/840000+829911	Geldmittel aus der operativen Gebarung	2116	3116	18	543 600,00	543 600,00		543 600,00	543 600,00	
2/840000+891000	Sonstige Wertaufholungen / Bestandsvermehrungen am kurzfristigen und langfristigen Vermögen	2117			85 790,16		85 790,16			
<b>SU 21 / 31</b>	<b>Summe Erträge / Einzahlungen operative Gebarung</b>				<b>631 573,14</b>	<b>545 700,00</b>	<b>85 873,14</b>	<b>545 782,80</b>	<b>545 700,00</b>	<b>82,80</b>
1/840000-600000	Strom	2222	3222	24	67,00		67,00	67,00		67,00
1/840000-650000	Zinsen Bankdarlehen	2241	3241	25	2 374,14	2 500,00	-125,86	2 374,14	2 500,00	-125,86
1/840000-650100	Zinsen Optionsvertrag	2241	3241	25		10 900,00	-10 900,00		10 900,00	-10 900,00
1/840000-698000	Sonstige Wertberichtigungen / Bestandsminderungen am kurzfristigen und langfristigen Vermögen	2226			5 806,54		5 806,54			
1/840000-700000	Mietzins Lagerhausareal	2223	3223	24	150 000,00	150 000,00		150 000,00	150 000,00	
1/840000-710000	Steuern und Abgaben	2225	3225	24	205,92	200,00	5,92	205,92	200,00	5,92
1/840000-710100	Öffentliche Abgaben (Liegenschaftstausch)	2225	3225	24	132 589,60	131 500,00	1 089,60	132 589,60	131 500,00	1 089,60
1/840000-711000	Hausbesitzabgaben	2225	3225	24	2 342,49	4 000,00	-1 657,51	2 342,49	4 000,00	-1 657,51
1/840000-728000	Entgelte für sonstige Leistungen	2225	3225	24	23 813,64	16 800,00	7 013,64	23 813,64	16 800,00	7 013,64
1/840000-728100	Entgelte für sonstige Leistungen (Liegenschaftstausch)	2225	3225	24	9 337,80	11 300,00	-1 962,20	9 337,80	11 300,00	-1 962,20
<b>SU 22 / 32</b>	<b>Summe Aufwendungen / Auszahlungen operative Gebarung</b>				<b>326 537,13</b>	<b>327 200,00</b>	<b>-662,87</b>	<b>320 730,59</b>	<b>327 200,00</b>	<b>-6 469,41</b>
<b>SA 0 / SA 1</b>	<b>(0) Nettoergebnis (21 - 22) / (1) Geldfluss operative Gebarung (31 - 32)</b>				<b>305 036,01</b>	<b>218 500,00</b>	<b>86 536,01</b>	<b>225 052,21</b>	<b>218 500,00</b>	<b>6 552,21</b>
<b>SU 23</b>	<b>Summe Haushaltsrücklagen</b>				<b>0,00</b>	<b>0,00</b>	<b>0,00</b>	<b>0,00</b>	<b>0,00</b>	<b>0,00</b>
<b>SA00</b>	<b>Nettoergebnis nach Zuw./Entn. Haushaltsrücklagen (Saldo 0 +/- SU23)</b>				<b>305 036,01</b>	<b>218 500,00</b>	<b>86 536,01</b>			
<b>Investive Gebarung</b>										
6/840000+001000	Unbebaute Grundstücke		3312	30				174 490,00	570 000,00	-395 510,00
<b>SU 33</b>	<b>Summe Einzahlungen investive Gebarung</b>							<b>174 490,00</b>	<b>570 000,00</b>	<b>-395 510,00</b>
5/840000-001000	Grundkauf		3412	40				970 087,76	1 000 200,00	-30 112,24
1/840000-006000	Schrebergärten		3412	40				1 089,50		1 089,50
<b>SU 34</b>	<b>Summe Auszahlungen investive Gebarung</b>							<b>971 177,26</b>	<b>1 000 200,00</b>	<b>-29 022,74</b>
<b>SA2</b>	<b>Saldo (2) Geldfluss aus der Investiven Gebarung (33 - 34)</b>							<b>-796 687,26</b>	<b>-430 200,00</b>	<b>-366 487,26</b>
<b>SA3</b>	<b>Saldo (3) Nettofinanzierungssaldo (Saldo 1 + Saldo 2)</b>							<b>-571 635,05</b>	<b>-211 700,00</b>	<b>-359 935,05</b>
<b>Finanzierungstätigkeit</b>										
<b>SU 35</b>	<b>Summe Einzahlungen aus der Finanzierungstätigkeit</b>							<b>0,00</b>	<b>0,00</b>	<b>0,00</b>

		MVAG		QU	Ergebnisrechnung			Finanzierungsrechnung		
		EH	FH		RA 2021	VA 2021	RA - VA	RA 2021	VA 2021	RA - VA
1/840000-346000	Tilgung Bankdarlehen		3614	65				193 230,36	193 800,00	-569,64
<b>SU 36</b>	<b>Summe Auszahlungen aus der Finanzierungstätigkeit</b>							<b>193 230,36</b>	<b>193 800,00</b>	<b>-569,64</b>
<b>SA4</b>	<b>Saldo (4) Geldfluss aus der Finanzierungstätigkeit (35 – 36)</b>							<b>-193 230,36</b>	<b>-193 800,00</b>	<b>569,64</b>
<b>SA5</b>	<b>Saldo (5) Geldfluss aus der voranschlagswirksamen Gebarung (Saldo 3 + Saldo 4)</b>							<b>-764 865,41</b>	<b>-405 500,00</b>	<b>-359 365,41</b>
<b>846</b>	<b>Wohn- und Geschäftsgebäude (soweit nicht bei 853)</b>									
<b>846000</b>	<b>Gemeindeeigene oder angemietete Objekte</b>									
<b>Operative Gebarung</b>										
2/846000+810000	Nutzungenentgelte Winzer und Moser-Hütte	2114	3114	13	1 100,00		1 100,00	1 100,00		1 100,00
<b>SU 21 / 31</b>	<b>Summe Erträge / Einzahlungen operative Gebarung</b>				<b>1 100,00</b>	<b>0,00</b>	<b>1 100,00</b>	<b>1 100,00</b>	<b>0,00</b>	<b>1 100,00</b>
1/846000-400000	Geringwertige Wirtschaftsgüter (GWG) Winzer und Moser-Hütte	2221	3221	23	6 298,63		6 298,63	6 298,63		6 298,63
1/846000-459000	Sonstige Verbrauchsgüter	2221	3221	23	87,82		87,82	87,82		87,82
1/846000-614000	Instandhaltung Winzer und Moser-Hütte	2224	3224	24	1 234,39		1 234,39	1 234,39		1 234,39
1/846000-618000	Instandhaltung Ausstattung Winzer und Moser-Hütte	2224	3224	24	53,40		53,40	53,40		53,40
1/846000-670000	Versicherungen	2222	3222	24	427,14	400,00	27,14	427,14	400,00	27,14
1/846000-680000	Planmäßige Abschreibung	2226			22 105,33	13 000,00	9 105,33			
1/846000-720000	Kostenersätze Wihof	2225	3225	24	855,89		855,89	855,89		855,89
<b>SU 22 / 32</b>	<b>Summe Aufwendungen / Auszahlungen operative Gebarung</b>				<b>31 062,60</b>	<b>13 400,00</b>	<b>17 662,60</b>	<b>8 957,27</b>	<b>400,00</b>	<b>8 557,27</b>
<b>SA 0 / SA 1</b>	<b>(0) Nettoergebnis (21 - 22) / (1) Geldfluss operative Gebarung (31 – 32)</b>				<b>-29 962,60</b>	<b>-13 400,00</b>	<b>-16 562,60</b>	<b>-7 857,27</b>	<b>-400,00</b>	<b>-7 457,27</b>
<b>SU 23</b>	<b>Summe Haushaltsrücklagen</b>				<b>0,00</b>	<b>0,00</b>	<b>0,00</b>	<b>0,00</b>	<b>0,00</b>	<b>0,00</b>
<b>SA00</b>	<b>Nettoergebnis nach Zuw./Entn. Haushaltsrücklagen (Saldo 0 +/- SU23)</b>				<b>-29 962,60</b>	<b>-13 400,00</b>	<b>-16 562,60</b>			
<b>Investive Gebarung</b>										
<b>SU 33</b>	<b>Summe Einzahlungen investive Gebarung</b>							<b>0,00</b>	<b>0,00</b>	<b>0,00</b>
1/846000-042000	Ausstattung Winzer und Moser-Hütte		3415	41				7 521,60	30 000,00	-22 478,40
<b>SU 34</b>	<b>Summe Auszahlungen investive Gebarung</b>							<b>7 521,60</b>	<b>30 000,00</b>	<b>-22 478,40</b>
<b>SA2</b>	<b>Saldo (2) Geldfluss aus der Investiven Gebarung (33 – 34)</b>							<b>-7 521,60</b>	<b>-30 000,00</b>	<b>22 478,40</b>
<b>SA3</b>	<b>Saldo (3) Nettofinanzierungssaldo (Saldo 1 + Saldo 2)</b>							<b>-15 378,87</b>	<b>-30 400,00</b>	<b>15 021,13</b>
<b>Finanzierungstätigkeit</b>										
<b>SU 35</b>	<b>Summe Einzahlungen aus der Finanzierungstätigkeit</b>							<b>0,00</b>	<b>0,00</b>	<b>0,00</b>
<b>SU 36</b>	<b>Summe Auszahlungen aus der Finanzierungstätigkeit</b>							<b>0,00</b>	<b>0,00</b>	<b>0,00</b>
<b>SA4</b>	<b>Saldo (4) Geldfluss aus der Finanzierungstätigkeit (35 – 36)</b>							<b>0,00</b>	<b>0,00</b>	<b>0,00</b>
<b>SA5</b>	<b>Saldo (5) Geldfluss aus der voranschlagswirksamen Gebarung (Saldo 3 + Saldo 4)</b>							<b>-15 378,87</b>	<b>-30 400,00</b>	<b>15 021,13</b>



		MVAG	MVAG	QU	Ergebnisrechnung			Finanzierungsrechnung		
		EH	FH		RA 2021	VA 2021	RA - VA	RA 2021	VA 2021	RA - VA
<b>85</b>	<b>Betriebe mit marktbestimmter Tätigkeit</b>									
<b>850</b>	<b>Betriebe der Wasserversorgung</b>									
<b>850000</b>	<b>Betriebe der Wasserversorgung</b>									
<b>Operative Gebarung</b>										
2/850000+810000	Leistungserlöse Wassermessereinbau	2114	3114	13	980,00	800,00	180,00	945,00	800,00	145,00
2/850000+810100	Strom Einspeisungserlös	2114	3114	13	21 752,44	18 600,00	3 152,44	21 752,44	18 600,00	3 152,44
2/850000+813000	Erträge aus der Auflösung von Investitionszuschüssen (Kapitaltransfers)	2127			65 023,43	58 200,00	6 823,43			
2/850000+816000	Kostenersätze intern	2114	3114	13	297,94		297,94	297,94		297,94
2/850000+817000	Erträge aus der Auflösung von sonstigen Rückstellungen	2117			12 050,91		12 050,91			
2/850000+827000	Personalkostenersätze	2116	3116	18	370,00		370,00	370,00		370,00
2/850000+828000	Rückersätze von Ausgaben (Schadensfälle)	2116	3116	18	247,04	200,00	47,04	247,04	200,00	47,04
2/850000+829100	Sonstige Einnahmen	2116	3116	18	1 191,54	1 000,00	191,54	1 191,54	1 000,00	191,54
2/850000+829910	Geldmittel aus der investiven Gebarung	2116	3116	18	453,40		453,40	453,40		453,40
2/850000+852100	Bereitstellungsgebühr	2113	3113	12	47 007,50	46 200,00	807,50	47 111,23	46 200,00	911,23
2/850000+852200	Wasserbezugsgebühr	2113	3113	12	304 428,60	363 300,00	-58 871,40	304 892,39	363 300,00	-58 407,61
2/850000+852300	Bauwasser	2113	3113	12	1 839,86	2 200,00	-360,14	1 392,18	2 200,00	-807,82
2/850000+852400	Wasserentnahme Hydrant	2113	3113	12	128,70	200,00	-71,30	128,70	200,00	-71,30
2/850000+860000	Zinszuschüsse KPC	2121	3121	15	4 707,08	4 800,00	-92,92	4 707,08	4 800,00	-92,92
2/850000+863000	Kostenbeiträge Gemeinden	2121	3121	15	143 757,84	143 400,00	357,84	143 757,84	143 400,00	357,84
<b>SU 21 / 31</b>	<b>Summe Erträge / Einzahlungen operative Gebarung</b>				<b>604 236,28</b>	<b>638 900,00</b>	<b>-34 663,72</b>	<b>527 246,78</b>	<b>580 700,00</b>	<b>-53 453,22</b>
1/850000-400000	Geringwertige Wirtschaftsgüter (GWG), Dienstbekleidung	2221	3221	23	4 889,73	2 500,00	2 389,73	4 801,74	2 500,00	2 301,74
1/850000-400100	Geringwertige Wirtschaftsgüter (Wasserzähler,...)	2221	3221	23	6 952,39	6 000,00	952,39	6 952,39	6 000,00	952,39
1/850000-453000	Schmier- und Schleifmittel	2221	3221	23		100,00	-100,00		100,00	-100,00
1/850000-454000	Reinigungsmittel	2221	3221	23	157,51	100,00	57,51	157,51	100,00	57,51
1/850000-456000	Büromaterial	2221	3221	23	609,56	200,00	409,56	501,23	200,00	301,23
1/850000-457000	Druckwerke	2221	3221	23	521,42	500,00	21,42	521,42	500,00	21,42
1/850000-459000	Sonstige Verbrauchsgüter	2221	3221	23	73,66	700,00	-626,34	73,66	700,00	-626,34
1/850000-511000	Bezüge VB Arbeiter	2211	3211	20	52 638,69	52 800,00	-161,31	52 638,69	52 800,00	-161,31
1/850000-565000	Mehrdienstleistungsentschädigung	2211	3211	20	5 616,96	5 000,00	616,96	5 616,96	5 000,00	616,96
1/850000-569000	Sonstige Nebengebühren	2211	3211	20	3 345,16	2 400,00	945,16	3 345,16	2 400,00	945,16
1/850000-580000	DGB-FA	2212	3212	20	2 371,41	2 400,00	-28,59	2 371,41	2 400,00	-28,59
1/850000-582100	DGB-SV und MV	2212	3212	20	12 927,19	13 200,00	-272,81	12 927,19	13 200,00	-272,81
1/850000-588000	Kommunalsteuer	2212	3212	20	1 954,35	1 900,00	54,35	1 954,35	1 900,00	54,35
1/850000-590000	Freiwillige Sozialleistungen	2212	3212	20	150,00	100,00	50,00	150,00	100,00	50,00

		MVAG			Ergebnisrechnung			Finanzierungsrechnung		
		EH	FH	QU	RA 2021	VA 2021	RA - VA	RA 2021	VA 2021	RA - VA
1/850000-591000	Dotierung von Rückstellungen für Abfertigungen	2214				800,00	-800,00			
1/850000-592000	Dotierung von Rückstellungen für Jubiläumszuwendungen	2214				200,00	-200,00			
1/850000-600000	Strom	2222	3222	24	21 941,96	21 600,00	341,96	21 941,96	21 600,00	341,96
1/850000-610000	Instandhaltung von Grund und Boden	2224	3224	24	439,43		439,43	439,43		439,43
1/850000-612000	Instandhaltung von Wasserversorgungsanlagen	2224	3224	24	11 182,50	2 000,00	9 182,50	11 182,50	2 000,00	9 182,50
1/850000-614000	Instandhaltung der Gebäude	2224	3224	24	7 055,22	8 000,00	-944,78	7 007,45	8 000,00	-992,55
1/850000-617000	Instandhaltung von Fahrzeugen	2224	3224	24	420,75	1 000,00	-579,25	420,75	1 000,00	-579,25
1/850000-618000	Instandhaltung von sonstigen Anlagen, Wasserzähler	2224	3224	24	7 203,17	7 000,00	203,17	7 203,17	7 000,00	203,17
1/850000-619000	Instandhaltung von Sonderanlagen	2224	3224	24	78 894,96	49 000,00	29 894,96	78 894,96	49 000,00	29 894,96
1/850000-631000	Telefongebühren	2222	3222	24	1 258,18	1 400,00	-141,82	1 258,18	1 400,00	-141,82
1/850000-640000	Prüfungskosten	2222	3222	24	4 133,60	6 000,00	-1 866,40	4 133,60	6 000,00	-1 866,40
1/850000-650000	Zinsen Bankdarlehen	2241	3241	25	6 514,56	9 800,00	-3 285,44	6 514,56	9 800,00	-3 285,44
1/850000-650100	Zinsen WVA BA 14	2241	3241	25	2 307,06	3 100,00	-792,94	2 307,06	3 100,00	-792,94
1/850000-650200	Zinsen WVA BA 15	2241	3241	25	7 351,54	6 600,00	751,54	7 351,54	6 600,00	751,54
1/850000-650300	Zinsen WVA BA 17	2241	3241	25	275,28	2 500,00	-2 224,72	275,28	2 500,00	-2 224,72
1/850000-670000	Versicherungen	2222	3222	24	4 651,17	2 700,00	1 951,17	4 651,17	2 700,00	1 951,17
1/850000-680000	Planmäßige Abschreibung	2226			246 603,61	242 000,00	4 603,61			
1/850000-700000	Miete Bestandszins	2223	3223	24	32,53	100,00	-67,47	32,53	100,00	-67,47
1/850000-700100	Akkumiete	2223	3223	24	876,00	900,00	-24,00	876,00	900,00	-24,00
1/850000-705000	Operating Leasing Pritsche	2223	3223	24	595,20	1 300,00	-704,80	595,20	1 300,00	-704,80
1/850000-710000	Öffentliche Abgaben	2225	3225	24	9 136,71	8 600,00	536,71	9 136,71	8 600,00	536,71
1/850000-711000	Hausbesitzabgaben	2225	3225	24	113,68	100,00	13,68	113,68	100,00	13,68
1/850000-720000	Kostensätze Wihof	2225	3225	24	199 100,46	186 200,00	12 900,46	199 100,46	186 200,00	12 900,46
1/850000-720100	Kostensätze Verwaltung	2225	3225	24	33 705,57	33 900,00	-194,43	33 705,57	33 900,00	-194,43
1/850000-720200	Kostensätze Buchhaltung	2225	3225	24	11 566,32	11 100,00	466,32	11 566,32	11 100,00	466,32
1/850000-720300	Kostensätze Mandatare	2225	3225	24	5 510,55	5 500,00	10,55	5 510,55	5 500,00	10,55
1/850000-724000	Reisegebühren	2225	3225	24	53,56	200,00	-146,44	53,56	200,00	-146,44
1/850000-728000	Bedienstetenschutzgesetz	2225	3225	24		100,00	-100,00		100,00	-100,00
1/850000-728100	Entgelte für sonstige Leistungen	2225	3225	24	3 736,35	13 500,00	-9 763,65	3 736,35	13 500,00	-9 763,65
1/850000-728200	Vertragsgebühr Leasing	2225	3225	24	455,94	500,00	-44,06	455,94	500,00	-44,06
5/850000-729910	Geldmittel an die investive Gebarung	2225	3225	24	21 550,35		21 550,35	21 550,35		21 550,35
<b>SU 22 / 32</b>	<b>Summe Aufwendungen / Auszahlungen operative Gebarung</b>				<b>778 874,24</b>	<b>713 600,00</b>	<b>65 274,24</b>	<b>532 026,54</b>	<b>470 600,00</b>	<b>61 426,54</b>
<b>SA 0 / SA 1</b>	<b>(0) Nettoergebnis (21 - 22) / (1) Geldfluss operative Gebarung (31 - 32)</b>				<b>-174 637,96</b>	<b>-74 700,00</b>	<b>-99 937,96</b>	<b>-4 779,76</b>	<b>110 100,00</b>	<b>-114 879,76</b>
<b>SU 23</b>	<b>Summe Haushaltsrücklagen</b>				<b>0,00</b>	<b>0,00</b>	<b>0,00</b>	<b>0,00</b>	<b>0,00</b>	<b>0,00</b>
<b>SA00</b>	<b>Nettoergebnis nach Zuw./Entn. Haushaltsrücklagen (Saldo 0 +/- SU23)</b>				<b>-174 637,96</b>	<b>-74 700,00</b>	<b>-99 937,96</b>			

	MVAG	MVAG	QU	Ergebnisrechnung			Finanzierungsrechnung			
				EH	FH		RA 2021	VA 2021	RA - VA	RA 2021
<b>Investive Gebarung</b>										
2/850000+300000	Zuschüsse KPC		3331	33				13 091,47	14 200,00	-1 108,53
2/850000+307000	Wasseranschlussabgaben		3334	34				23 810,63	10 000,00	13 810,63
<b>SU 33</b>	<b>Summe Einzahlungen investive Gebarung</b>							<b>36 902,10</b>	<b>24 200,00</b>	<b>12 702,10</b>
1/850000-004000	Wasseranlagen (Netz, Anschlüsse)		3412	40				70 358,27	52 000,00	18 358,27
1/850000-042000	Betriebsaustattung (Werkzeug,...)		3415	41					4 000,00	-4 000,00
1/850000-070000	Softwarelizenzen		3411	42				25,00		25,00
<b>SU 34</b>	<b>Summe Auszahlungen investive Gebarung</b>							<b>70 383,27</b>	<b>56 000,00</b>	<b>14 383,27</b>
<b>SA2</b>	<b>Saldo (2) Geldfluss aus der Investiven Gebarung (33 – 34)</b>							<b>-33 481,17</b>	<b>-31 800,00</b>	<b>-1 681,17</b>
<b>SA3</b>	<b>Saldo (3) Nettofinanzierungssaldo (Saldo 1 + Saldo 2)</b>							<b>-38 260,93</b>	<b>78 300,00</b>	<b>-116 560,93</b>
<b>Finanzierungstätigkeit</b>										
<b>SU 35</b>	<b>Summe Einzahlungen aus der Finanzierungstätigkeit</b>							<b>0,00</b>	<b>0,00</b>	<b>0,00</b>
1/850000-344000	Tilgung Darlehen WWF - Hypo Bank AG		3611	64				12 374,97	12 400,00	-25,03
1/850000-346000	Tilgung Bankdarlehen		3614	65				68 387,23	68 500,00	-112,77
1/850000-346100	Tilgung Bankdarlehen - WVA BA 14		3614	65				17 330,00	17 300,00	30,00
1/850000-346200	Tilgung Bankdarlehen - WVA BA 15		3614	65				54 776,31	54 800,00	-23,69
1/850000-346300	Tilgung Bankdarlehen - WVA BA 17		3614	65					10 000,00	-10 000,00
<b>SU 36</b>	<b>Summe Auszahlungen aus der Finanzierungstätigkeit</b>							<b>152 868,51</b>	<b>163 000,00</b>	<b>-10 131,49</b>
<b>SA4</b>	<b>Saldo (4) Geldfluss aus der Finanzierungstätigkeit (35 – 36)</b>							<b>-152 868,51</b>	<b>-163 000,00</b>	<b>10 131,49</b>
<b>SA5</b>	<b>Saldo (5) Geldfluss aus der voranschlagswirksamen Gebarung (Saldo 3 + Saldo 4)</b>							<b>-191 129,44</b>	<b>-84 700,00</b>	<b>-106 429,44</b>
<b>850110</b>	<b>WVA BA 14</b>									
<b>Operative Gebarung</b>										
<b>SU 21 / 31</b>	<b>Summe Erträge / Einzahlungen operative Gebarung</b>					<b>0,00</b>	<b>0,00</b>	<b>0,00</b>	<b>0,00</b>	<b>0,00</b>
<b>SU 22 / 32</b>	<b>Summe Aufwendungen / Auszahlungen operative Gebarung</b>					<b>0,00</b>	<b>0,00</b>	<b>0,00</b>	<b>0,00</b>	<b>0,00</b>
<b>SA 0 / SA 1</b>	<b>(0) Nettoergebnis (21 - 22) / (1) Geldfluss operative Gebarung (31 – 32)</b>					<b>0,00</b>	<b>0,00</b>	<b>0,00</b>	<b>0,00</b>	<b>0,00</b>
<b>SU 23</b>	<b>Summe Haushaltsrücklagen</b>					<b>0,00</b>	<b>0,00</b>	<b>0,00</b>	<b>0,00</b>	<b>0,00</b>
<b>SA00</b>	<b>Nettoergebnis nach Zuw./Entn. Haushaltsrücklagen (Saldo 0 +/- SU23)</b>					<b>0,00</b>	<b>0,00</b>	<b>0,00</b>	<b>0,00</b>	<b>0,00</b>
<b>Investive Gebarung</b>										
6/850110+301000	Förderung NÖWWF		3331	33					700,00	-700,00
6/850110+307000	Anschlussgebühren		3334	34				82 962,95	85 900,00	-2 937,05
<b>SU 33</b>	<b>Summe Einzahlungen investive Gebarung</b>							<b>82 962,95</b>	<b>86 600,00</b>	<b>-3 637,05</b>
5/850110-004000	Errichtungskosten		3412	40					20 500,00	-20 500,00
<b>SU 34</b>	<b>Summe Auszahlungen investive Gebarung</b>							<b>0,00</b>	<b>20 500,00</b>	<b>-20 500,00</b>
<b>SA2</b>	<b>Saldo (2) Geldfluss aus der Investiven Gebarung (33 – 34)</b>							<b>82 962,95</b>	<b>66 100,00</b>	<b>16 862,95</b>
<b>SA3</b>	<b>Saldo (3) Nettofinanzierungssaldo (Saldo 1 + Saldo 2)</b>							<b>82 962,95</b>	<b>66 100,00</b>	<b>16 862,95</b>
<b>Finanzierungstätigkeit</b>										
<b>SU 35</b>	<b>Summe Einzahlungen aus der Finanzierungstätigkeit</b>							<b>0,00</b>	<b>0,00</b>	<b>0,00</b>

		MVAG MVAG QU			Ergebnisrechnung			Finanzierungsrechnung		
		EH	FH		RA 2021	VA 2021	RA - VA	RA 2021	VA 2021	RA - VA
<b>SU 36</b>	<b>Summe Auszahlungen aus der Finanzierungstätigkeit</b>							<b>0,00</b>	<b>0,00</b>	<b>0,00</b>
<b>SA4</b>	<b>Saldo (4) Geldfluss aus der Finanzierungstätigkeit (35 – 36)</b>							<b>0,00</b>	<b>0,00</b>	<b>0,00</b>
<b>SA5</b>	<b>Saldo (5) Geldfluss aus der voranschlagswirksamen Gebarung (Saldo 3 + Saldo 4)</b>							<b>82 962,95</b>	<b>66 100,00</b>	<b>16 862,95</b>
<b>850120</b>	<b>WVA BA 15</b>									
<b>Operative Gebarung</b>										
6/850120+829910	Geldmittel aus der investiven Gebarung	2116	3116	18	21 550,35		21 550,35	21 550,35		21 550,35
6/850120+829911	Geldmittel aus der operativen Gebarung	2116	3116	18	200 000,00	200 000,00		200 000,00	200 000,00	
<b>SU 21 / 31</b>	<b>Summe Erträge / Einzahlungen operative Gebarung</b>				<b>221 550,35</b>	<b>200 000,00</b>	<b>21 550,35</b>	<b>221 550,35</b>	<b>200 000,00</b>	<b>21 550,35</b>
<b>SU 22 / 32</b>	<b>Summe Aufwendungen / Auszahlungen operative Gebarung</b>				<b>0,00</b>	<b>0,00</b>	<b>0,00</b>	<b>0,00</b>	<b>0,00</b>	<b>0,00</b>
<b>SA 0 / SA 1</b>	<b>(0) Nettoergebnis (21 - 22) / (1) Geldfluss operative Gebarung (31 – 32)</b>				<b>221 550,35</b>	<b>200 000,00</b>	<b>21 550,35</b>	<b>221 550,35</b>	<b>200 000,00</b>	<b>21 550,35</b>
<b>SU 23</b>	<b>Summe Haushaltsrücklagen</b>				<b>0,00</b>	<b>0,00</b>	<b>0,00</b>	<b>0,00</b>	<b>0,00</b>	<b>0,00</b>
<b>SA00</b>	<b>Nettoergebnis nach Zuw./Entn. Haushaltsrücklagen (Saldo 0 +/- SU23)</b>				<b>221 550,35</b>	<b>200 000,00</b>	<b>21 550,35</b>			
<b>Investive Gebarung</b>										
<b>SU 33</b>	<b>Summe Einzahlungen investive Gebarung</b>							<b>0,00</b>	<b>0,00</b>	<b>0,00</b>
5/850120-004000	Wasserleitungsbau		3412	40				87 023,75	178 300,00	-91 276,25
<b>SU 34</b>	<b>Summe Auszahlungen investive Gebarung</b>							<b>87 023,75</b>	<b>178 300,00</b>	<b>-91 276,25</b>
<b>SA2</b>	<b>Saldo (2) Geldfluss aus der Investiven Gebarung (33 – 34)</b>							<b>-87 023,75</b>	<b>-178 300,00</b>	<b>91 276,25</b>
<b>SA3</b>	<b>Saldo (3) Nettofinanzierungssaldo (Saldo 1 + Saldo 2)</b>							<b>134 526,60</b>	<b>21 700,00</b>	<b>112 826,60</b>
<b>Finanzierungstätigkeit</b>										
<b>SU 35</b>	<b>Summe Einzahlungen aus der Finanzierungstätigkeit</b>							<b>0,00</b>	<b>0,00</b>	<b>0,00</b>
<b>SU 36</b>	<b>Summe Auszahlungen aus der Finanzierungstätigkeit</b>							<b>0,00</b>	<b>0,00</b>	<b>0,00</b>
<b>SA4</b>	<b>Saldo (4) Geldfluss aus der Finanzierungstätigkeit (35 – 36)</b>							<b>0,00</b>	<b>0,00</b>	<b>0,00</b>
<b>SA5</b>	<b>Saldo (5) Geldfluss aus der voranschlagswirksamen Gebarung (Saldo 3 + Saldo 4)</b>							<b>134 526,60</b>	<b>21 700,00</b>	<b>112 826,60</b>
<b>850140</b>	<b>WVA BA 17</b>									
<b>Operative Gebarung</b>										
<b>SU 21 / 31</b>	<b>Summe Erträge / Einzahlungen operative Gebarung</b>				<b>0,00</b>	<b>0,00</b>	<b>0,00</b>	<b>0,00</b>	<b>0,00</b>	<b>0,00</b>
<b>SU 22 / 32</b>	<b>Summe Aufwendungen / Auszahlungen operative Gebarung</b>				<b>0,00</b>	<b>0,00</b>	<b>0,00</b>	<b>0,00</b>	<b>0,00</b>	<b>0,00</b>
<b>SA 0 / SA 1</b>	<b>(0) Nettoergebnis (21 - 22) / (1) Geldfluss operative Gebarung (31 – 32)</b>				<b>0,00</b>	<b>0,00</b>	<b>0,00</b>	<b>0,00</b>	<b>0,00</b>	<b>0,00</b>
<b>SU 23</b>	<b>Summe Haushaltsrücklagen</b>				<b>0,00</b>	<b>0,00</b>	<b>0,00</b>	<b>0,00</b>	<b>0,00</b>	<b>0,00</b>
<b>SA00</b>	<b>Nettoergebnis nach Zuw./Entn. Haushaltsrücklagen (Saldo 0 +/- SU23)</b>				<b>0,00</b>	<b>0,00</b>	<b>0,00</b>			
<b>Investive Gebarung</b>										
6/850140+305000	Rückersatz Brau Union		3333	34				24 570,62	25 200,00	-629,38
<b>SU 33</b>	<b>Summe Einzahlungen investive Gebarung</b>							<b>24 570,62</b>	<b>25 200,00</b>	<b>-629,38</b>
5/850140-004000	Wasserleitungsbau		3412	40				348 425,45	420 300,00	-71 874,55
<b>SU 34</b>	<b>Summe Auszahlungen investive Gebarung</b>							<b>348 425,45</b>	<b>420 300,00</b>	<b>-71 874,55</b>
<b>SA2</b>	<b>Saldo (2) Geldfluss aus der Investiven Gebarung (33 – 34)</b>							<b>-323 854,83</b>	<b>-395 100,00</b>	<b>71 245,17</b>

		MVAG			Ergebnisrechnung			Finanzierungsrechnung		
		EH	FH	QU	RA 2021	VA 2021	RA - VA	RA 2021	VA 2021	RA - VA
<b>SA3</b>	<b>Saldo (3) Nettofinanzierungssaldo (Saldo 1 + Saldo 2)</b>							<b>-323 854,83</b>	<b>-395 100,00</b>	<b>71 245,17</b>
<b>Finanzierungstätigkeit</b>										
6/850140+346000	Bankdarlehen		3514	55				462 000,00	483 600,00	-21 600,00
<b>SU 35</b>	<b>Summe Einzahlungen aus der Finanzierungstätigkeit</b>							<b>462 000,00</b>	<b>483 600,00</b>	<b>-21 600,00</b>
<b>SU 36</b>	<b>Summe Auszahlungen aus der Finanzierungstätigkeit</b>							<b>0,00</b>	<b>0,00</b>	<b>0,00</b>
<b>SA4</b>	<b>Saldo (4) Geldfluss aus der Finanzierungstätigkeit (35 – 36)</b>							<b>462 000,00</b>	<b>483 600,00</b>	<b>-21 600,00</b>
<b>SA5</b>	<b>Saldo (5) Geldfluss aus der voranschlagswirksamen Gebarung (Saldo 3 + Saldo 4)</b>							<b>138 145,17</b>	<b>88 500,00</b>	<b>49 645,17</b>
<b>851</b>	<b>Betriebe der Abwasserbeseitigung</b>									
<b>851000</b>	<b>Betriebe der Abwasserbeseitigung</b>									
<b>Operative Gebarung</b>										
2/851000+813000	Erträge aus der Auflösung von Investitionszuschüssen (Kapitaltransfers)	2127			82 441,79	79 500,00	2 941,79			
2/851000+823000	Zinsen Instandhaltungsrücklage	2131	3131	14	126,98		126,98	126,98		126,98
2/851000+827000	Personalkostenersatz GAV	2116	3116	18	459 982,88	463 400,00	-3 417,12	459 982,88	463 400,00	-3 417,12
2/851000+829910	Geldmittel aus der investiven Gebarung	2116	3116	18	1 201,36		1 201,36	1 201,36		1 201,36
2/851000+852100	Kanalbenützungsgebühr	2113	3113	12	547 018,38	534 600,00	12 418,38	549 138,62	534 600,00	14 538,62
2/851000+860000	Zinsenzuschüsse KPC	2121	3121	15	2 897,39	2 900,00	-2,61	2 897,39	2 900,00	-2,61
2/851000+862000	Beitrag Gemeinde Wieselburg-Land	2121	3121	15	1 612,83	1 500,00	112,83	1 612,83	1 500,00	112,83
2/851000+862200	ABA Beitrag Gemeinde Bergland	2121	3121	15	392,49	400,00	-7,51	392,49	400,00	-7,51
2/851000+864000	Beitragsleistung Brau Union Österreich AG	2123	3123	16	569 761,62	569 800,00	-38,38	569 761,62	569 800,00	-38,38
2/851000+867000	Beitrag Abwassergenossenschaft Haag-Schacha	2124	3124	16	321,01	300,00	21,01	321,01	300,00	21,01
2/851000+867100	Beitrag ABA Krottenthal	2124	3124	16	87,21	100,00	-12,79	87,21	100,00	-12,79
<b>SU 21 / 31</b>	<b>Summe Erträge / Einzahlungen operative Gebarung</b>				<b>1 665 843,94</b>	<b>1 652 500,00</b>	<b>13 343,94</b>	<b>1 585 522,39</b>	<b>1 573 000,00</b>	<b>12 522,39</b>
1/851000-400000	Geringwertige Wirtschaftsgüter	2221	3221	23	829,22	2 000,00	-1 170,78	829,22	2 000,00	-1 170,78
1/851000-457000	Druckwerke	2221	3221	23	312,85	300,00	12,85	312,85	300,00	12,85
1/851000-510000	Bezüge VB Angestellte	2211	3211	20	77 635,32	77 700,00	-64,68	77 635,32	77 700,00	-64,68
1/851000-511000	Bezüge VB Arbeiter	2211	3211	20	244 274,92	244 100,00	174,92	244 274,92	244 100,00	174,92
1/851000-523000	Aushilfen/Ferialpraktikanten - Arbeiter	2211	3211	20	7 868,80	8 100,00	-231,20	7 868,80	8 100,00	-231,20
1/851000-565000	Mehrdienstleistungsentschädigung	2211	3211	20	21 618,81	21 000,00	618,81	21 618,81	21 000,00	618,81
1/851000-569000	Sonstige Nebengebühren	2211	3211	20	8 606,68	8 700,00	-93,32	8 606,68	8 700,00	-93,32
1/851000-580000	DGB-FA	2212	3212	20	11 490,37	13 700,00	-2 209,63	11 490,37	13 700,00	-2 209,63
1/851000-580100	DGB FA Aushilfen/Ferialpraktikanten	2212	3212	20	306,88	300,00	6,88	306,88	300,00	6,88
1/851000-582100	DGB-SV und MV	2212	3212	20	71 856,10	74 400,00	-2 543,90	71 856,10	74 400,00	-2 543,90
1/851000-582200	DGB-SV und MV Aushilfen/Ferialpraktikanten	2212	3212	20	1 738,71	1 700,00	38,71	1 738,71	1 700,00	38,71
1/851000-588000	Kommunalsteuer	2212	3212	20	10 564,10	10 500,00	64,10	10 564,10	10 500,00	64,10

		MVAG			Ergebnisrechnung			Finanzierungsrechnung		
		EH	FH	QU	RA 2021	VA 2021	RA - VA	RA 2021	VA 2021	RA - VA
1/851000-588100	Kommunalsteuer Aushilfen	2212	3212	20		200,00	-200,00		200,00	-200,00
1/851000-590000	Freiwillige Sozialleistungen	2212	3212	20		200,00	-200,00		200,00	-200,00
1/851000-591000	Dotierung von Rückstellungen für Abfertigungen	2214			7 182,22	3 100,00	4 082,22			
1/851000-592000	Dotierung von Rückstellungen für Jubiläumswendungen	2214			1 694,86	900,00	794,86			
1/851000-600000	Strom	2222	3222	24	-2,64	700,00	-702,64	-2,64	700,00	-702,64
1/851000-619000	Instandhaltung Sonderanlagen	2224	3224	24	37 264,55	19 000,00	18 264,55	37 264,55	19 000,00	18 264,55
1/851000-650000	Zinsen Bankdarlehen	2241	3241	25	8 072,35	9 400,00	-1 327,65	8 072,35	9 400,00	-1 327,65
1/851000-650200	Zinsen ABA BA 17	2241	3241	25	3 679,36	4 900,00	-1 220,64	3 679,36	4 900,00	-1 220,64
1/851000-650300	Zinsen ABA BA 18	2241	3241	25	77,94	700,00	-622,06	77,94	700,00	-622,06
1/851000-659000	Geldverkehrs- und Bankspesen	2244	3244	24	20,19		20,19	20,19		20,19
1/851000-680000	Planmäßige Abschreibung	2226			136 397,67	136 800,00	-402,33			
1/851000-700000	Miete Bestandszins	2223	3223	24	512,43	500,00	12,43	512,43	500,00	12,43
1/851000-710000	Öffentliche Abgaben	2225	3225	24	7 420,95	7 400,00	20,95	7 420,95	7 400,00	20,95
1/851000-710100	KESSt Instandhaltungsrücklage	2225	3225	24	31,75		31,75	31,75		31,75
1/851000-711000	Hausbesitzabgaben	2225	3225	24	448,70	400,00	48,70	448,70	400,00	48,70
1/851000-720000	Kostenersätze Wihof	2225	3225	24	10 270,64	15 000,00	-4 729,36	10 270,64	15 000,00	-4 729,36
1/851000-720100	Kostenersätze Verwaltung	2225	3225	24	34 216,74	33 900,00	316,74	34 216,74	33 900,00	316,74
1/851000-720200	Kostenersätze Buchhaltung	2225	3225	24	11 566,32	11 100,00	466,32	11 566,32	11 100,00	466,32
1/851000-720300	Kostenersätze Mandatare	2225	3225	24	5 510,55	5 500,00	10,55	5 510,55	5 500,00	10,55
1/851000-720400	Kostenersätze Freibad	2225	3225	24	90,29		90,29	90,29		90,29
1/851000-724000	Reisegebühren	2225	3225	24		800,00	-800,00		800,00	-800,00
1/851000-728300	Entgelte für sonstige Leistungen	2225	3225	24	528,36	1 000,00	-471,64	528,36	1 000,00	-471,64
1/851000-752000	Beitrag an den Abwasserverband	2231	3231	26	839 860,74	839 900,00	-39,26	839 860,74	839 900,00	-39,26
<b>SU 22 / 32</b>	<b>Summe Aufwendungen / Auszahlungen operative Gebarung</b>				<b>1 561 946,73</b>	<b>1 553 900,00</b>	<b>8 046,73</b>	<b>1 416 671,98</b>	<b>1 413 100,00</b>	<b>3 571,98</b>
<b>SA 0 / SA 1</b>	<b>(0) Nettoergebnis (21 - 22) / (1) Geldfluss operative Gebarung (31 - 32)</b>				<b>103 897,21</b>	<b>98 600,00</b>	<b>5 297,21</b>	<b>168 850,41</b>	<b>159 900,00</b>	<b>8 950,41</b>
1/851000-794001	Zuweisung an zweckgebundene Haushaltsrücklagen (mit ZMR)	2401			95,23		-95,23			
<b>SU 23</b>	<b>Summe Haushaltsrücklagen</b>				<b>-95,23</b>	<b>0,00</b>	<b>-95,23</b>	<b>0,00</b>	<b>0,00</b>	<b>0,00</b>
<b>SA00</b>	<b>Nettoergebnis nach Zuw./Entn. Haushaltsrücklagen (Saldo 0 +/- SU23)</b>				<b>103 801,98</b>	<b>98 600,00</b>	<b>5 201,98</b>			
<b>Investive Gebarung</b>										
2/851000+300000	Zuschüsse KPC		3331	33				9 299,48	9 300,00	-0,52
2/851000+307000	Kanaleinmündungsabgaben		3334	34				45 313,03	30 000,00	15 313,03
<b>SU 33</b>	<b>Summe Einzahlungen investive Gebarung</b>							<b>54 612,51</b>	<b>39 300,00</b>	<b>15 312,51</b>
1/851000-004000	Kanalanlagen (Netz, Anschlüsse)		3412	40				6 131,02	7 000,00	-868,98
<b>SU 34</b>	<b>Summe Auszahlungen investive Gebarung</b>							<b>6 131,02</b>	<b>7 000,00</b>	<b>-868,98</b>
<b>SA2</b>	<b>Saldo (2) Geldfluss aus der Investiven Gebarung (33 - 34)</b>							<b>48 481,49</b>	<b>32 300,00</b>	<b>16 181,49</b>
<b>SA3</b>	<b>Saldo (3) Nettofinanzierungssaldo (Saldo 1 + Saldo 2)</b>							<b>217 331,90</b>	<b>192 200,00</b>	<b>25 131,90</b>

		MVAG	MVAG	QU	Ergebnisrechnung			Finanzierungsrechnung		
		EH	FH		RA 2021	VA 2021	RA - VA	RA 2021	VA 2021	RA - VA
<b>Finanzierungstätigkeit</b>										
<b>SU 35</b>	<b>Summe Einzahlungen aus der Finanzierungstätigkeit</b>							<b>0,00</b>	<b>0,00</b>	<b>0,00</b>
1/851000-344000	Tilgung WWF - Kommunalkredit		3611	64				12 373,19	12 400,00	-26,81
1/851000-346000	Tilgung Bankdarlehen		3614	65				27 094,40	27 100,00	-5,60
1/851000-346100	Tilgung Bankdarlehen - ABA BA 17		3614	65				21 564,00	21 600,00	-36,00
1/851000-346200	Tilgung Bankdarlehen - ABA BA 18		3614	65					7 000,00	-7 000,00
<b>SU 36</b>	<b>Summe Auszahlungen aus der Finanzierungstätigkeit</b>							<b>61 031,59</b>	<b>68 100,00</b>	<b>-7 068,41</b>
<b>SA4</b>	<b>Saldo (4) Geldfluss aus der Finanzierungstätigkeit (35 – 36)</b>							<b>-61 031,59</b>	<b>-68 100,00</b>	<b>7 068,41</b>
<b>SA5</b>	<b>Saldo (5) Geldfluss aus der voranschlagswirksamen Gebarung (Saldo 3 + Saldo 4)</b>							<b>156 300,31</b>	<b>124 100,00</b>	<b>32 200,31</b>
<b>851300</b>	<b>ABA BA 17</b>									
<b>Operative Gebarung</b>										
<b>SU 21 / 31</b>	<b>Summe Erträge / Einzahlungen operative Gebarung</b>				<b>0,00</b>	<b>0,00</b>	<b>0,00</b>	<b>0,00</b>	<b>0,00</b>	<b>0,00</b>
<b>SU 22 / 32</b>	<b>Summe Aufwendungen / Auszahlungen operative Gebarung</b>				<b>0,00</b>	<b>0,00</b>	<b>0,00</b>	<b>0,00</b>	<b>0,00</b>	<b>0,00</b>
<b>SA 0 / SA 1</b>	<b>(0) Nettoergebnis (21 - 22) / (1) Geldfluss operative Gebarung (31 – 32)</b>				<b>0,00</b>	<b>0,00</b>	<b>0,00</b>	<b>0,00</b>	<b>0,00</b>	<b>0,00</b>
<b>SU 23</b>	<b>Summe Haushaltsrücklagen</b>				<b>0,00</b>	<b>0,00</b>	<b>0,00</b>	<b>0,00</b>	<b>0,00</b>	<b>0,00</b>
<b>SA00</b>	<b>Nettoergebnis nach Zuw./Entn. Haushaltsrücklagen (Saldo 0 +/- SU23)</b>				<b>0,00</b>	<b>0,00</b>	<b>0,00</b>	<b>0,00</b>	<b>0,00</b>	<b>0,00</b>
<b>Investive Gebarung</b>										
6/851300+307000	Anschlussgebühren		3334	34				146 494,45	147 200,00	-705,55
<b>SU 33</b>	<b>Summe Einzahlungen investive Gebarung</b>							<b>146 494,45</b>	<b>147 200,00</b>	<b>-705,55</b>
5/851300-004000	Errichtungskosten		3412	40					30 000,00	-30 000,00
<b>SU 34</b>	<b>Summe Auszahlungen investive Gebarung</b>							<b>0,00</b>	<b>30 000,00</b>	<b>-30 000,00</b>
<b>SA2</b>	<b>Saldo (2) Geldfluss aus der Investiven Gebarung (33 – 34)</b>							<b>146 494,45</b>	<b>117 200,00</b>	<b>29 294,45</b>
<b>SA3</b>	<b>Saldo (3) Nettofinanzierungssaldo (Saldo 1 + Saldo 2)</b>							<b>146 494,45</b>	<b>117 200,00</b>	<b>29 294,45</b>
<b>Finanzierungstätigkeit</b>										
<b>SU 35</b>	<b>Summe Einzahlungen aus der Finanzierungstätigkeit</b>							<b>0,00</b>	<b>0,00</b>	<b>0,00</b>
<b>SU 36</b>	<b>Summe Auszahlungen aus der Finanzierungstätigkeit</b>							<b>0,00</b>	<b>0,00</b>	<b>0,00</b>
<b>SA4</b>	<b>Saldo (4) Geldfluss aus der Finanzierungstätigkeit (35 – 36)</b>							<b>0,00</b>	<b>0,00</b>	<b>0,00</b>
<b>SA5</b>	<b>Saldo (5) Geldfluss aus der voranschlagswirksamen Gebarung (Saldo 3 + Saldo 4)</b>							<b>146 494,45</b>	<b>117 200,00</b>	<b>29 294,45</b>
<b>851400</b>	<b>ABA BA 18</b>									
<b>Operative Gebarung</b>										
<b>SU 21 / 31</b>	<b>Summe Erträge / Einzahlungen operative Gebarung</b>				<b>0,00</b>	<b>0,00</b>	<b>0,00</b>	<b>0,00</b>	<b>0,00</b>	<b>0,00</b>
<b>SU 22 / 32</b>	<b>Summe Aufwendungen / Auszahlungen operative Gebarung</b>				<b>0,00</b>	<b>0,00</b>	<b>0,00</b>	<b>0,00</b>	<b>0,00</b>	<b>0,00</b>
<b>SA 0 / SA 1</b>	<b>(0) Nettoergebnis (21 - 22) / (1) Geldfluss operative Gebarung (31 – 32)</b>				<b>0,00</b>	<b>0,00</b>	<b>0,00</b>	<b>0,00</b>	<b>0,00</b>	<b>0,00</b>
<b>SU 23</b>	<b>Summe Haushaltsrücklagen</b>				<b>0,00</b>	<b>0,00</b>	<b>0,00</b>	<b>0,00</b>	<b>0,00</b>	<b>0,00</b>
<b>SA00</b>	<b>Nettoergebnis nach Zuw./Entn. Haushaltsrücklagen (Saldo 0 +/- SU23)</b>				<b>0,00</b>	<b>0,00</b>	<b>0,00</b>	<b>0,00</b>	<b>0,00</b>	<b>0,00</b>

	MVAG	MVAG QU		Ergebnisrechnung			Finanzierungsrechnung			
		EH	FH	RA 2021	VA 2021	RA - VA	RA 2021	VA 2021	RA - VA	
<b>Investive Gebarung</b>										
<b>SU 33</b>		<b>Summe Einzahlungen investive Gebarung</b>						<b>0,00</b>	<b>0,00</b>	<b>0,00</b>
5/851400-004000		Kanalbau	3412	40			51 932,49	142 400,00	-90 467,51	
<b>SU 34</b>		<b>Summe Auszahlungen investive Gebarung</b>					<b>51 932,49</b>	<b>142 400,00</b>	<b>-90 467,51</b>	
<b>SA2</b>		<b>Saldo (2) Geldfluss aus der Investiven Gebarung (33 – 34)</b>					<b>-51 932,49</b>	<b>-142 400,00</b>	<b>90 467,51</b>	
<b>SA3</b>		<b>Saldo (3) Nettofinanzierungssaldo (Saldo 1 + Saldo 2)</b>					<b>-51 932,49</b>	<b>-142 400,00</b>	<b>90 467,51</b>	
<b>Finanzierungstätigkeit</b>										
6/851400+346000		Bankdarlehen	3514	55			145 000,00	145 000,00		
<b>SU 35</b>		<b>Summe Einzahlungen aus der Finanzierungstätigkeit</b>					<b>145 000,00</b>	<b>145 000,00</b>	<b>0,00</b>	
<b>SU 36</b>		<b>Summe Auszahlungen aus der Finanzierungstätigkeit</b>					<b>0,00</b>	<b>0,00</b>	<b>0,00</b>	
<b>SA4</b>		<b>Saldo (4) Geldfluss aus der Finanzierungstätigkeit (35 – 36)</b>					<b>145 000,00</b>	<b>145 000,00</b>	<b>0,00</b>	
<b>SA5</b>		<b>Saldo (5) Geldfluss aus der voranschlagswirksamen Gebarung (Saldo 3 + Saldo 4)</b>					<b>93 067,51</b>	<b>2 600,00</b>	<b>90 467,51</b>	
<b>851800</b>		<b>Abwasserbeseitigung BA 16 - Leitung</b>								
<b>Operative Gebarung</b>										
<b>SU 21 / 31</b>		<b>Summe Erträge / Einzahlungen operative Gebarung</b>			<b>0,00</b>	<b>0,00</b>	<b>0,00</b>	<b>0,00</b>	<b>0,00</b>	
5/851800-729910		Geldmittel an die operative Gebarung	2225	3225	24	1 654,76	1 654,76	1 654,76	1 654,76	
<b>SU 22 / 32</b>		<b>Summe Aufwendungen / Auszahlungen operative Gebarung</b>			<b>1 654,76</b>	<b>0,00</b>	<b>1 654,76</b>	<b>1 654,76</b>	<b>0,00</b>	
<b>SA 0 / SA 1</b>		<b>(0) Nettoergebnis (21 - 22) / (1) Geldfluss operative Gebarung (31 – 32)</b>			<b>-1 654,76</b>	<b>0,00</b>	<b>-1 654,76</b>	<b>-1 654,76</b>	<b>0,00</b>	
<b>SU 23</b>		<b>Summe Haushaltsrücklagen</b>			<b>0,00</b>	<b>0,00</b>	<b>0,00</b>	<b>0,00</b>	<b>0,00</b>	
<b>SA00</b>		<b>Nettoergebnis nach Zuw./Entn. Haushaltsrücklagen (Saldo 0 +/- SU23)</b>			<b>-1 654,76</b>	<b>0,00</b>	<b>-1 654,76</b>	<b>0,00</b>	<b>0,00</b>	
<b>Investive Gebarung</b>										
6/851800+301000		Förderung NÖWWF	3331	33			3 314,00	1 700,00	1 614,00	
<b>SU 33</b>		<b>Summe Einzahlungen investive Gebarung</b>					<b>3 314,00</b>	<b>1 700,00</b>	<b>1 614,00</b>	
<b>SU 34</b>		<b>Summe Auszahlungen investive Gebarung</b>					<b>0,00</b>	<b>0,00</b>	<b>0,00</b>	
<b>SA2</b>		<b>Saldo (2) Geldfluss aus der Investiven Gebarung (33 – 34)</b>					<b>3 314,00</b>	<b>1 700,00</b>	<b>1 614,00</b>	
<b>SA3</b>		<b>Saldo (3) Nettofinanzierungssaldo (Saldo 1 + Saldo 2)</b>					<b>1 659,24</b>	<b>1 700,00</b>	<b>-40,76</b>	
<b>Finanzierungstätigkeit</b>										
<b>SU 35</b>		<b>Summe Einzahlungen aus der Finanzierungstätigkeit</b>					<b>0,00</b>	<b>0,00</b>	<b>0,00</b>	
<b>SU 36</b>		<b>Summe Auszahlungen aus der Finanzierungstätigkeit</b>					<b>0,00</b>	<b>0,00</b>	<b>0,00</b>	
<b>SA4</b>		<b>Saldo (4) Geldfluss aus der Finanzierungstätigkeit (35 – 36)</b>					<b>0,00</b>	<b>0,00</b>	<b>0,00</b>	
<b>SA5</b>		<b>Saldo (5) Geldfluss aus der voranschlagswirksamen Gebarung (Saldo 3 + Saldo 4)</b>					<b>1 659,24</b>	<b>1 700,00</b>	<b>-40,76</b>	
<b>853</b>		<b>Betriebe für die Errichtung und Verwaltung von Wohn- und Ge</b>								
<b>853000</b>		<b>Wohn- und Geschäftsgebäude</b>								
<b>Operative Gebarung</b>										
2/853000+811000		Mieten	2115	3115	14	7 496,28	7 400,00	96,28	96,28	



		MVAG			Ergebnisrechnung			Finanzierungsrechnung		
		EH	FH	QU	RA 2021	VA 2021	RA - VA	RA 2021	VA 2021	RA - VA
2/853000+811100	Betriebskosten	2115	3115	14	862,17	900,00	-37,83	862,17	900,00	-37,83
2/853000+811200	Miete Geschäftsgebäude	2115	3115	14	23 405,08	23 100,00	305,08	23 405,08	23 100,00	305,08
2/853000+811300	Betriebskosten Geschäftsgebäude	2115	3115	14	1 656,00	1 700,00	-44,00	1 656,00	1 700,00	-44,00
2/853000+811400	Beheizungskosten	2115	3115	14	4 392,00	6 400,00	-2 008,00	4 392,00	6 400,00	-2 008,00
<b>SU 21 / 31</b>	<b>Summe Erträge / Einzahlungen operative Gebarung</b>				<b>37 811,53</b>	<b>39 500,00</b>	<b>-1 688,47</b>	<b>37 811,53</b>	<b>39 500,00</b>	<b>-1 688,47</b>
1/853000-600200	Wärme	2222	3222	24	-134,78		-134,78	-134,78		-134,78
1/853000-614000	Instandhaltung der Wohngebäude	2224	3224	24		1 000,00	-1 000,00		1 000,00	-1 000,00
1/853000-614100	Kehrarbeiten	2224	3224	24	72,64	100,00	-27,36	72,64	100,00	-27,36
1/853000-670000	Versicherungen	2222	3222	24	959,92	1 000,00	-40,08	959,92	1 000,00	-40,08
1/853000-680000	Planmäßige Abschreibung	2226			29 958,38	30 000,00	-41,62			
1/853000-700100	BK- und BH-Abrechnung Geschäftsgebäude	2223	3223	24	4 355,00	4 400,00	-45,00	4 355,00	4 400,00	-45,00
1/853000-711000	Hausbesitzabgaben	2225	3225	24	1 596,70	1 700,00	-103,30	1 596,70	1 700,00	-103,30
1/853000-720000	Kostensätze Wihof	2225	3225	24		300,00	-300,00		300,00	-300,00
1/853000-720100	Verwaltungsaufwand	2225	3225	24	201,35	100,00	101,35	201,35	100,00	101,35
<b>SU 22 / 32</b>	<b>Summe Aufwendungen / Auszahlungen operative Gebarung</b>				<b>37 009,21</b>	<b>38 600,00</b>	<b>-1 590,79</b>	<b>7 050,83</b>	<b>8 600,00</b>	<b>-1 549,17</b>
<b>SA 0 / SA 1</b>	<b>(0) Nettoergebnis (21 - 22) / (1) Geldfluss operative Gebarung (31 - 32)</b>				<b>802,32</b>	<b>900,00</b>	<b>-97,68</b>	<b>30 760,70</b>	<b>30 900,00</b>	<b>-139,30</b>
<b>SU 23</b>	<b>Summe Haushaltsrücklagen</b>				<b>0,00</b>	<b>0,00</b>	<b>0,00</b>	<b>0,00</b>	<b>0,00</b>	<b>0,00</b>
<b>SA00</b>	<b>Nettoergebnis nach Zuw./Entn. Haushaltsrücklagen (Saldo 0 +/- SU23)</b>				<b>802,32</b>	<b>900,00</b>	<b>-97,68</b>			
<b>Investive Gebarung</b>										
<b>SU 33</b>	<b>Summe Einzahlungen investive Gebarung</b>							<b>0,00</b>	<b>0,00</b>	<b>0,00</b>
<b>SU 34</b>	<b>Summe Auszahlungen investive Gebarung</b>							<b>0,00</b>	<b>0,00</b>	<b>0,00</b>
<b>SA2</b>	<b>Saldo (2) Geldfluss aus der Investiven Gebarung (33 - 34)</b>							<b>0,00</b>	<b>0,00</b>	<b>0,00</b>
<b>SA3</b>	<b>Saldo (3) Nettofinanzierungssaldo (Saldo 1 + Saldo 2)</b>							<b>30 760,70</b>	<b>30 900,00</b>	<b>-139,30</b>
<b>Finanzierungstätigkeit</b>										
<b>SU 35</b>	<b>Summe Einzahlungen aus der Finanzierungstätigkeit</b>							<b>0,00</b>	<b>0,00</b>	<b>0,00</b>
<b>SU 36</b>	<b>Summe Auszahlungen aus der Finanzierungstätigkeit</b>							<b>0,00</b>	<b>0,00</b>	<b>0,00</b>
<b>SA4</b>	<b>Saldo (4) Geldfluss aus der Finanzierungstätigkeit (35 - 36)</b>							<b>0,00</b>	<b>0,00</b>	<b>0,00</b>
<b>SA5</b>	<b>Saldo (5) Geldfluss aus der voranschlagswirksamen Gebarung (Saldo 3 + Saldo 4)</b>							<b>30 760,70</b>	<b>30 900,00</b>	<b>-139,30</b>
<b>853100</b>	<b>Wohn- und Geschäftsgebäude (Hausverwaltung)</b>									
<b>Operative Gebarung</b>										
2/853100+811000	Miete - Siedlungsgen.,...	2115	3115	14	60 719,28	60 700,00	19,28	60 719,28	60 700,00	19,28
2/853100+864000	Rückzahlung Baukostenbeiträge	2123	3123	16	6 290,95		6 290,95	6 290,95		6 290,95
<b>SU 21 / 31</b>	<b>Summe Erträge / Einzahlungen operative Gebarung</b>				<b>67 010,23</b>	<b>60 700,00</b>	<b>6 310,23</b>	<b>67 010,23</b>	<b>60 700,00</b>	<b>6 310,23</b>
1/853100-600000	Strom	2222	3222	24	67,89	100,00	-32,11	67,89	100,00	-32,11
1/853100-600100	Wärme	2222	3222	24	9,93	100,00	-90,07	9,93	100,00	-90,07
1/853100-614000	Instandhaltungen - Siedlungsgen., .	2224	3224	24	1 939,59	5 000,00	-3 060,41	1 939,59	5 000,00	-3 060,41

		MVAG			Ergebnisrechnung			Finanzierungsrechnung		
		EH	FH	QU	RA 2021	VA 2021	RA - VA	RA 2021	VA 2021	RA - VA
1/853100-680000	Planmäßige Abschreibung	2226			235,36	200,00	35,36			
1/853100-700000	Mieten- und Betriebskostenausfälle	2223	3223	24	8 032,46	1 000,00	7 032,46	8 032,46	1 000,00	7 032,46
1/853100-720000	Kostenersätze Wihof	2225	3225	24	1 604,79	500,00	1 104,79	1 604,79	500,00	1 104,79
1/853100-729000	Sonstige Ausgaben	2225	3225	24	176,80	100,00	76,80	176,80	100,00	76,80
<b>SU 22 / 32</b>	<b>Summe Aufwendungen / Auszahlungen operative Gebarung</b>				<b>12 066,82</b>	<b>7 000,00</b>	<b>5 066,82</b>	<b>11 831,46</b>	<b>6 800,00</b>	<b>5 031,46</b>
<b>SA 0 / SA 1</b>	<b>(0) Nettoergebnis (21 - 22) / (1) Geldfluss operative Gebarung (31 - 32)</b>				<b>54 943,41</b>	<b>53 700,00</b>	<b>1 243,41</b>	<b>55 178,77</b>	<b>53 900,00</b>	<b>1 278,77</b>
<b>SU 23</b>	<b>Summe Haushaltsrücklagen</b>				<b>0,00</b>	<b>0,00</b>	<b>0,00</b>	<b>0,00</b>	<b>0,00</b>	<b>0,00</b>
<b>SA00</b>	<b>Nettoergebnis nach Zuw./Entn. Haushaltsrücklagen (Saldo 0 +/- SU23)</b>				<b>54 943,41</b>	<b>53 700,00</b>	<b>1 243,41</b>			
<b>Investive Gebarung</b>										
<b>SU 33</b>	<b>Summe Einzahlungen investive Gebarung</b>							<b>0,00</b>	<b>0,00</b>	<b>0,00</b>
<b>SU 34</b>	<b>Summe Auszahlungen investive Gebarung</b>							<b>0,00</b>	<b>0,00</b>	<b>0,00</b>
<b>SA2</b>	<b>Saldo (2) Geldfluss aus der Investiven Gebarung (33 - 34)</b>							<b>0,00</b>	<b>0,00</b>	<b>0,00</b>
<b>SA3</b>	<b>Saldo (3) Nettofinanzierungssaldo (Saldo 1 + Saldo 2)</b>							<b>55 178,77</b>	<b>53 900,00</b>	<b>1 278,77</b>
<b>Finanzierungstätigkeit</b>										
<b>SU 35</b>	<b>Summe Einzahlungen aus der Finanzierungstätigkeit</b>							<b>0,00</b>	<b>0,00</b>	<b>0,00</b>
<b>SU 36</b>	<b>Summe Auszahlungen aus der Finanzierungstätigkeit</b>							<b>0,00</b>	<b>0,00</b>	<b>0,00</b>
<b>SA4</b>	<b>Saldo (4) Geldfluss aus der Finanzierungstätigkeit (35 - 36)</b>							<b>0,00</b>	<b>0,00</b>	<b>0,00</b>
<b>SA5</b>	<b>Saldo (5) Geldfluss aus der voranschlagswirksamen Gebarung (Saldo 3 + Saldo 4)</b>							<b>55 178,77</b>	<b>53 900,00</b>	<b>1 278,77</b>
<b>859</b>	<b>Sonstige Betriebe mit marktbestimmter Tätigkeit</b>									
<b>859000</b>	<b>Sonstige Betriebe mit marktbestimmter Tätigkeit</b>									
<b>Operative Gebarung</b>										
<b>SU 21 / 31</b>	<b>Summe Erträge / Einzahlungen operative Gebarung</b>				<b>0,00</b>	<b>0,00</b>	<b>0,00</b>	<b>0,00</b>	<b>0,00</b>	<b>0,00</b>
1/859000-680000	Planmäßige Abschreibung	2226			276,92	300,00	-23,08			
<b>SU 22 / 32</b>	<b>Summe Aufwendungen / Auszahlungen operative Gebarung</b>				<b>276,92</b>	<b>300,00</b>	<b>-23,08</b>	<b>0,00</b>	<b>0,00</b>	<b>0,00</b>
<b>SA 0 / SA 1</b>	<b>(0) Nettoergebnis (21 - 22) / (1) Geldfluss operative Gebarung (31 - 32)</b>				<b>-276,92</b>	<b>-300,00</b>	<b>23,08</b>	<b>0,00</b>	<b>0,00</b>	<b>0,00</b>
<b>SU 23</b>	<b>Summe Haushaltsrücklagen</b>				<b>0,00</b>	<b>0,00</b>	<b>0,00</b>	<b>0,00</b>	<b>0,00</b>	<b>0,00</b>
<b>SA00</b>	<b>Nettoergebnis nach Zuw./Entn. Haushaltsrücklagen (Saldo 0 +/- SU23)</b>				<b>-276,92</b>	<b>-300,00</b>	<b>23,08</b>			
<b>Investive Gebarung</b>										
<b>SU 33</b>	<b>Summe Einzahlungen investive Gebarung</b>							<b>0,00</b>	<b>0,00</b>	<b>0,00</b>
<b>SU 34</b>	<b>Summe Auszahlungen investive Gebarung</b>							<b>0,00</b>	<b>0,00</b>	<b>0,00</b>
<b>SA2</b>	<b>Saldo (2) Geldfluss aus der Investiven Gebarung (33 - 34)</b>							<b>0,00</b>	<b>0,00</b>	<b>0,00</b>
<b>SA3</b>	<b>Saldo (3) Nettofinanzierungssaldo (Saldo 1 + Saldo 2)</b>							<b>0,00</b>	<b>0,00</b>	<b>0,00</b>
<b>Finanzierungstätigkeit</b>										
<b>SU 35</b>	<b>Summe Einzahlungen aus der Finanzierungstätigkeit</b>							<b>0,00</b>	<b>0,00</b>	<b>0,00</b>
<b>SU 36</b>	<b>Summe Auszahlungen aus der Finanzierungstätigkeit</b>							<b>0,00</b>	<b>0,00</b>	<b>0,00</b>
<b>SA4</b>	<b>Saldo (4) Geldfluss aus der Finanzierungstätigkeit (35 - 36)</b>							<b>0,00</b>	<b>0,00</b>	<b>0,00</b>

		MVAG MVAG QU			Ergebnisrechnung			Finanzierungsrechnung		
		EH	FH		RA 2021	VA 2021	RA - VA	RA 2021	VA 2021	RA - VA
<b>SA5</b>	<b>Saldo (5) Geldfluss aus der voranschlagswirksamen Gebarung (Saldo 3 + Saldo 4)</b>							<b>0,00</b>	<b>0,00</b>	<b>0,00</b>
<b>87</b>	<b>Wirtschaftliche Unternehmungen</b>									
<b>870</b>	<b>Elektrizitätsversorgung</b>									
<b>870000</b>	<b>Microgrid (PV-Anlage)</b>									
	<b>Operative Gebarung</b>									
2/870000+810100	Strom Einspeieungserlös	2114	3114	13	142,11	200,00	-57,89	142,11	200,00	-57,89
2/870000+811000	Pacht PV-Anlage	2115	3115	14	7 182,18	7 200,00	-17,82	7 182,18	7 200,00	-17,82
2/870000+813000	Erträge aus der Auflösung von Investitionszuschüssen (Kapitaltransfers)	2127			3 005,62	3 000,00	5,62			
<b>SU 21 / 31</b>	<b>Summe Erträge / Einzahlungen operative Gebarung</b>				<b>10 329,91</b>	<b>10 400,00</b>	<b>-70,09</b>	<b>7 324,29</b>	<b>7 400,00</b>	<b>-75,71</b>
1/870000-680000	Planmäßige Abschreibung	2226			8 908,60	8 900,00	8,60			
<b>SU 22 / 32</b>	<b>Summe Aufwendungen / Auszahlungen operative Gebarung</b>				<b>8 908,60</b>	<b>8 900,00</b>	<b>8,60</b>	<b>0,00</b>	<b>0,00</b>	<b>0,00</b>
<b>SA 0 / SA 1</b>	<b>(0) Nettoergebnis (21 - 22) / (1) Geldfluss operative Gebarung (31 - 32)</b>				<b>1 421,31</b>	<b>1 500,00</b>	<b>-78,69</b>	<b>7 324,29</b>	<b>7 400,00</b>	<b>-75,71</b>
<b>SU 23</b>	<b>Summe Haushaltsrücklagen</b>				<b>0,00</b>	<b>0,00</b>	<b>0,00</b>	<b>0,00</b>	<b>0,00</b>	<b>0,00</b>
<b>SA00</b>	<b>Nettoergebnis nach Zuw./Entn. Haushaltsrücklagen (Saldo 0 +/- SU23)</b>				<b>1 421,31</b>	<b>1 500,00</b>	<b>-78,69</b>			
	<b>Investive Gebarung</b>									
<b>SU 33</b>	<b>Summe Einzahlungen investive Gebarung</b>							<b>0,00</b>	<b>0,00</b>	<b>0,00</b>
<b>SU 34</b>	<b>Summe Auszahlungen investive Gebarung</b>							<b>0,00</b>	<b>0,00</b>	<b>0,00</b>
<b>SA2</b>	<b>Saldo (2) Geldfluss aus der Investiven Gebarung (33 - 34)</b>							<b>0,00</b>	<b>0,00</b>	<b>0,00</b>
<b>SA3</b>	<b>Saldo (3) Nettofinanzierungssaldo (Saldo 1 + Saldo 2)</b>							<b>7 324,29</b>	<b>7 400,00</b>	<b>-75,71</b>
	<b>Finanzierungstätigkeit</b>									
<b>SU 35</b>	<b>Summe Einzahlungen aus der Finanzierungstätigkeit</b>							<b>0,00</b>	<b>0,00</b>	<b>0,00</b>
<b>SU 36</b>	<b>Summe Auszahlungen aus der Finanzierungstätigkeit</b>							<b>0,00</b>	<b>0,00</b>	<b>0,00</b>
<b>SA4</b>	<b>Saldo (4) Geldfluss aus der Finanzierungstätigkeit (35 - 36)</b>							<b>0,00</b>	<b>0,00</b>	<b>0,00</b>
<b>SA5</b>	<b>Saldo (5) Geldfluss aus der voranschlagswirksamen Gebarung (Saldo 3 + Saldo 4)</b>							<b>7 324,29</b>	<b>7 400,00</b>	<b>-75,71</b>
<b>88</b>	<b>Wirtschaftliche Unternehmungen (Fortsetzung)</b>									
<b>882</b>	<b>Werbebetriebe</b>									
<b>882000</b>	<b>Werbebetriebe</b>									
	<b>Operative Gebarung</b>									
2/882000+811000	Plakatierungsgebühr	2115	3115	14	479,00	1 000,00	-521,00	463,00	1 000,00	-537,00
<b>SU 21 / 31</b>	<b>Summe Erträge / Einzahlungen operative Gebarung</b>				<b>479,00</b>	<b>1 000,00</b>	<b>-521,00</b>	<b>463,00</b>	<b>1 000,00</b>	<b>-537,00</b>
1/882000-459000	Sonstige Verbrauchsgüter	2221	3221	23	269,56	1 000,00	-730,44	249,48	1 000,00	-750,52
1/882000-720000	Kostensätze Wihof	2225	3225	24	4 172,44	10 000,00	-5 827,56	4 172,44	10 000,00	-5 827,56
<b>SU 22 / 32</b>	<b>Summe Aufwendungen / Auszahlungen operative Gebarung</b>				<b>4 442,00</b>	<b>11 000,00</b>	<b>-6 558,00</b>	<b>4 421,92</b>	<b>11 000,00</b>	<b>-6 578,08</b>

	MVAG QU	Ergebnisrechnung			Finanzierungsrechnung				
		EH	FH	RA 2021	VA 2021	RA - VA	RA 2021	VA 2021	RA - VA
SA 0 / SA 1	(0) Nettoergebnis (21 - 22) / (1) Geldfluss operative Gebarung (31 – 32)			-3 963,00	-10 000,00	6 037,00	-3 958,92	-10 000,00	6 041,08
SU 23	Summe Haushaltsrücklagen			0,00	0,00	0,00	0,00	0,00	0,00
SA00	Nettoergebnis nach Zuw./Entn. Haushaltsrücklagen (Saldo 0 +/- SU23)			-3 963,00	-10 000,00	6 037,00			
<b>Investive Gebarung</b>									
SU 33	Summe Einzahlungen investive Gebarung						0,00	0,00	0,00
SU 34	Summe Auszahlungen investive Gebarung						0,00	0,00	0,00
SA2	Saldo (2) Geldfluss aus der Investiven Gebarung (33 – 34)						0,00	0,00	0,00
SA3	Saldo (3) Nettofinanzierungssaldo (Saldo 1 + Saldo 2)						-3 958,92	-10 000,00	6 041,08
<b>Finanzierungstätigkeit</b>									
SU 35	Summe Einzahlungen aus der Finanzierungstätigkeit						0,00	0,00	0,00
SU 36	Summe Auszahlungen aus der Finanzierungstätigkeit						0,00	0,00	0,00
SA4	Saldo (4) Geldfluss aus der Finanzierungstätigkeit (35 – 36)						0,00	0,00	0,00
SA5	Saldo (5) Geldfluss aus der voranschlagswirksamen Gebarung (Saldo 3 + Saldo 4)						-3 958,92	-10 000,00	6 041,08

	MVAG	MVAG	QU	Ergebnisrechnung			Finanzierungsrechnung			
				EH	FH	RA 2021	VA 2021	RA - VA	RA 2021	VA 2021
<b>9 Finanzwirtschaft</b>										
<b>90</b>	<b>Gesonderte Verwaltung</b>									
<b>900</b>	<b>Gesonderte Verwaltung</b>									
<b>900000</b>	<b>Finanzverwaltung</b>									
<b>Operative Gebarung</b>										
2/900000+816100	Kostenersätze intern	2114	3114	13	23 132,64	22 200,00	932,64	23 132,64	22 200,00	932,64
2/900000+817000	Erträge aus der Auflösung von sonstigen Rückstellungen	2117			907,63	1 600,00	-692,37			
2/900000+823000	Stundungszinsen	2131	3131	14	94,50	100,00	-5,50	94,50	100,00	-5,50
2/900000+827000	Personalkostenersätze Verbände, Versicherungen, Private	2116	3116	18	10 588,11	10 700,00	-111,89	10 588,11	10 700,00	-111,89
2/900000+860000	Lohnzuschuss Bundessozialamt	2121	3121	15	6 000,00	6 000,00		6 000,00	6 000,00	
2/900000+860100	Vergütung nach dem Epidemiegesetz	2121	3121	15	1 363,68		1 363,68	1 363,68		1 363,68
<b>SU 21 / 31</b>	<b>Summe Erträge / Einzahlungen operative Gebarung</b>				<b>42 086,56</b>	<b>40 600,00</b>	<b>1 486,56</b>	<b>41 178,93</b>	<b>39 000,00</b>	<b>2 178,93</b>
1/900000-400000	Dienstbekleidung	2221	3221	23		100,00	-100,00		100,00	-100,00
1/900000-400100	Geringwertige Wirtschaftsgüter (GWG)	2221	3221	23	235,15	1 000,00	-764,85	235,15	1 000,00	-764,85
1/900000-456000	Büromaterial	2221	3221	23	1 308,41	2 000,00	-691,59	1 201,03	2 000,00	-798,97
1/900000-457000	Druckwerke (Gesetzblätter,...)	2221	3221	23	664,11	2 000,00	-1 335,89	664,11	2 000,00	-1 335,89
1/900000-510000	Bezüge VB Angestellte	2211	3211	20	193 161,31	185 900,00	7 261,31	193 161,31	185 900,00	7 261,31
1/900000-565000	Mehrdienstleistungsentschädigung	2211	3211	20	3 429,92	1 500,00	1 929,92	3 429,92	1 500,00	1 929,92
1/900000-569000	Sonstige Nebengebühren	2211	3211	20	66,84		66,84	66,84		66,84
1/900000-580000	DGB-FA	2212	3212	20	5 779,92	5 400,00	379,92	5 779,92	5 400,00	379,92
1/900000-582100	DGB-SV und MV	2212	3212	20	41 654,22	39 900,00	1 754,22	41 654,22	39 900,00	1 754,22
1/900000-590000	Freiwillige Sozialleistungen	2212	3212	20	724,31	100,00	624,31	724,31	100,00	624,31
1/900000-591000	Dotierung von Rückstellungen für Abfertigungen	2214			2 067,51	1 200,00	867,51			
1/900000-616000	Servicekosten	2224	3224	24		100,00	-100,00		100,00	-100,00
1/900000-618000	Instandhaltung der Einrichtung	2224	3224	24		100,00	-100,00		100,00	-100,00
1/900000-631000	Telefongebühren	2222	3222	24	1 052,22	1 000,00	52,22	1 052,22	1 000,00	52,22
1/900000-670000	Versicherungen	2222	3222	24	81,33	100,00	-18,67	81,33	100,00	-18,67
1/900000-680000	Planmäßige Abschreibung	2226			4 873,59	4 900,00	-26,41			
1/900000-700000	Kopiervertrag	2223	3223	24	852,04	900,00	-47,96	852,04	900,00	-47,96
1/900000-724000	Reisegebühren	2225	3225	24		500,00	-500,00		500,00	-500,00
1/900000-728000	Entgelte für sonstige Leistungen	2225	3225	24	21 175,62	20 000,00	1 175,62	21 174,51	20 000,00	1 174,51
1/900000-728100	Sonstige Ausgaben FA Österreich	2225	3225	24	1 827,01		1 827,01	1 827,01		1 827,01
<b>SU 22 / 32</b>	<b>Summe Aufwendungen / Auszahlungen operative Gebarung</b>				<b>278 953,51</b>	<b>266 700,00</b>	<b>12 253,51</b>	<b>271 903,92</b>	<b>260 600,00</b>	<b>11 303,92</b>
<b>SA 0 / SA 1</b>	<b>(0) Nettoergebnis (21 - 22) / (1) Geldfluss operative Gebarung (31 - 32)</b>				<b>-236 866,95</b>	<b>-226 100,00</b>	<b>-10 766,95</b>	<b>-230 724,99</b>	<b>-221 600,00</b>	<b>-9 124,99</b>
<b>SU 23</b>	<b>Summe Haushaltsrücklagen</b>				<b>0,00</b>	<b>0,00</b>	<b>0,00</b>	<b>0,00</b>	<b>0,00</b>	<b>0,00</b>

		MVAG MVAG QU			Ergebnisrechnung			Finanzierungsrechnung		
		EH	FH		RA 2021	VA 2021	RA - VA	RA 2021	VA 2021	RA - VA
<b>SA00</b>	<b>Nettoergebnis nach Zuw./Entn. Haushaltsrücklagen (Saldo 0 +/- SU23)</b>				<b>-236 866,95</b>	<b>-226 100,00</b>	<b>-10 766,95</b>			
<b>Investive Gebarung</b>										
<b>SU 33</b>	<b>Summe Einzahlungen investive Gebarung</b>							<b>0,00</b>	<b>0,00</b>	<b>0,00</b>
1/900000-070000	Lizenzen		3411	42				347,28	300,00	47,28
<b>SU 34</b>	<b>Summe Auszahlungen investive Gebarung</b>							<b>347,28</b>	<b>300,00</b>	<b>47,28</b>
<b>SA2</b>	<b>Saldo (2) Geldfluss aus der Investiven Gebarung (33 – 34)</b>							<b>-347,28</b>	<b>-300,00</b>	<b>-47,28</b>
<b>SA3</b>	<b>Saldo (3) Nettofinanzierungssaldo (Saldo 1 + Saldo 2)</b>							<b>-231 072,27</b>	<b>-221 900,00</b>	<b>-9 172,27</b>
<b>Finanzierungstätigkeit</b>										
<b>SU 35</b>	<b>Summe Einzahlungen aus der Finanzierungstätigkeit</b>							<b>0,00</b>	<b>0,00</b>	<b>0,00</b>
<b>SU 36</b>	<b>Summe Auszahlungen aus der Finanzierungstätigkeit</b>							<b>0,00</b>	<b>0,00</b>	<b>0,00</b>
<b>SA4</b>	<b>Saldo (4) Geldfluss aus der Finanzierungstätigkeit (35 – 36)</b>							<b>0,00</b>	<b>0,00</b>	<b>0,00</b>
<b>SA5</b>	<b>Saldo (5) Geldfluss aus der voranschlagswirksamen Gebarung (Saldo 3 + Saldo 4)</b>							<b>-231 072,27</b>	<b>-221 900,00</b>	<b>-9 172,27</b>
<b>91 Kapitalvermögen und Stiftungen ohne eigene Rechtspersi</b>										
<b>910 Geldverkehr</b>										
<b>910000 Geldverkehr</b>										
<b>Operative Gebarung</b>										
2/910000+823000	Zinsen	2131	3131	14	573,21	500,00	73,21	573,21	500,00	73,21
2/910000+829000	Centdifferenz	2116	3116	18	10,73	100,00	-89,27	10,73	100,00	-89,27
<b>SU 21 / 31</b>	<b>Summe Erträge / Einzahlungen operative Gebarung</b>				<b>583,94</b>	<b>600,00</b>	<b>-16,06</b>	<b>583,94</b>	<b>600,00</b>	<b>-16,06</b>
1/910000-650000	Zinsen der Konten	2241	3241	25		200,00	-200,00		200,00	-200,00
1/910000-659000	Geldverkehrsspesen	2244	3244	24	5 532,79	4 700,00	832,79	5 533,75	4 700,00	833,75
1/910000-710000	Kapitalertragssteuer	2225	3225	24	143,30	100,00	43,30	143,30	100,00	43,30
1/910000-729000	Centdifferenz	2225	3225	24	1,50	100,00	-98,50	1,50	100,00	-98,50
<b>SU 22 / 32</b>	<b>Summe Aufwendungen / Auszahlungen operative Gebarung</b>				<b>5 677,59</b>	<b>5 100,00</b>	<b>577,59</b>	<b>5 678,55</b>	<b>5 100,00</b>	<b>578,55</b>
<b>SA 0 / SA 1</b>	<b>(0) Nettoergebnis (21 - 22) / (1) Geldfluss operative Gebarung (31 – 32)</b>				<b>-5 093,65</b>	<b>-4 500,00</b>	<b>-593,65</b>	<b>-5 094,61</b>	<b>-4 500,00</b>	<b>-594,61</b>
<b>SU 23</b>	<b>Summe Haushaltsrücklagen</b>				<b>0,00</b>	<b>0,00</b>	<b>0,00</b>	<b>0,00</b>	<b>0,00</b>	<b>0,00</b>
<b>SA00</b>	<b>Nettoergebnis nach Zuw./Entn. Haushaltsrücklagen (Saldo 0 +/- SU23)</b>				<b>-5 093,65</b>	<b>-4 500,00</b>	<b>-593,65</b>			
<b>Investive Gebarung</b>										
<b>SU 33</b>	<b>Summe Einzahlungen investive Gebarung</b>							<b>0,00</b>	<b>0,00</b>	<b>0,00</b>
<b>SU 34</b>	<b>Summe Auszahlungen investive Gebarung</b>							<b>0,00</b>	<b>0,00</b>	<b>0,00</b>
<b>SA2</b>	<b>Saldo (2) Geldfluss aus der Investiven Gebarung (33 – 34)</b>							<b>0,00</b>	<b>0,00</b>	<b>0,00</b>
<b>SA3</b>	<b>Saldo (3) Nettofinanzierungssaldo (Saldo 1 + Saldo 2)</b>							<b>-5 094,61</b>	<b>-4 500,00</b>	<b>-594,61</b>
<b>Finanzierungstätigkeit</b>										
<b>SU 35</b>	<b>Summe Einzahlungen aus der Finanzierungstätigkeit</b>							<b>0,00</b>	<b>0,00</b>	<b>0,00</b>
<b>SU 36</b>	<b>Summe Auszahlungen aus der Finanzierungstätigkeit</b>							<b>0,00</b>	<b>0,00</b>	<b>0,00</b>
<b>SA4</b>	<b>Saldo (4) Geldfluss aus der Finanzierungstätigkeit (35 – 36)</b>							<b>0,00</b>	<b>0,00</b>	<b>0,00</b>

		MVAG MVAG QU			Ergebnisrechnung			Finanzierungsrechnung		
		EH	FH		RA 2021	VA 2021	RA - VA	RA 2021	VA 2021	RA - VA
<b>SA5</b>	<b>Saldo (5) Geldfluss aus der voranschlagswirksamen Gebarung (Saldo 3 + Saldo 4)</b>							<b>-5 094,61</b>	<b>-4 500,00</b>	<b>-594,61</b>
<b>912</b>	<b>Rücklagen (soweit nicht aufteilbar)</b>									
<b>912000</b>	<b>Rücklagen (soweit nicht aufteilbar)</b>									
	<b>Operative Gebarung</b>									
2/912000+823000	Zinsen Rücklage Verlassenschaftsspa	2131	3131	14	0,01	100,00	-99,99	0,01	100,00	-99,99
<b>SU 21 / 31</b>	<b>Summe Erträge / Einzahlungen operative Gebarung</b>				<b>0,01</b>	<b>100,00</b>	<b>-99,99</b>	<b>0,01</b>	<b>100,00</b>	<b>-99,99</b>
1/912000-659000	Geldverkehrsspesen	2244	3244	24	0,40		0,40	0,40		0,40
1/912000-710000	KESSt Rücklage Verlassenschaftssparb	2225	3225	24		100,00	-100,00		100,00	-100,00
<b>SU 22 / 32</b>	<b>Summe Aufwendungen / Auszahlungen operative Gebarung</b>				<b>0,40</b>	<b>100,00</b>	<b>-99,60</b>	<b>0,40</b>	<b>100,00</b>	<b>-99,60</b>
<b>SA 0 / SA 1</b>	<b>(0) Nettoergebnis (21 - 22) / (1) Geldfluss operative Gebarung (31 - 32)</b>				<b>-0,39</b>	<b>0,00</b>	<b>-0,39</b>	<b>-0,39</b>	<b>0,00</b>	<b>-0,39</b>
2/912000+895001	Entnahmen von allgemeinen Haushaltsrücklagen (mit ZMR)	2301			694,05		694,05			
1/912000-794001	Zuweisung an zweckgebundene Haushaltsrücklagen (mit ZMR)	2401			0,01		-0,01			
<b>SU 23</b>	<b>Summe Haushaltsrücklagen</b>				<b>694,04</b>	<b>0,00</b>	<b>694,04</b>	<b>0,00</b>	<b>0,00</b>	<b>0,00</b>
<b>SA00</b>	<b>Nettoergebnis nach Zuw./Entn. Haushaltsrücklagen (Saldo 0 +/- SU23)</b>				<b>693,65</b>	<b>0,00</b>	<b>693,65</b>			
	<b>Investive Gebarung</b>									
<b>SU 33</b>	<b>Summe Einzahlungen investive Gebarung</b>							<b>0,00</b>	<b>0,00</b>	<b>0,00</b>
<b>SU 34</b>	<b>Summe Auszahlungen investive Gebarung</b>							<b>0,00</b>	<b>0,00</b>	<b>0,00</b>
<b>SA2</b>	<b>Saldo (2) Geldfluss aus der Investiven Gebarung (33 - 34)</b>							<b>0,00</b>	<b>0,00</b>	<b>0,00</b>
<b>SA3</b>	<b>Saldo (3) Nettofinanzierungssaldo (Saldo 1 + Saldo 2)</b>							<b>-0,39</b>	<b>0,00</b>	<b>-0,39</b>
	<b>Finanzierungstätigkeit</b>									
<b>SU 35</b>	<b>Summe Einzahlungen aus der Finanzierungstätigkeit</b>							<b>0,00</b>	<b>0,00</b>	<b>0,00</b>
<b>SU 36</b>	<b>Summe Auszahlungen aus der Finanzierungstätigkeit</b>							<b>0,00</b>	<b>0,00</b>	<b>0,00</b>
<b>SA4</b>	<b>Saldo (4) Geldfluss aus der Finanzierungstätigkeit (35 - 36)</b>							<b>0,00</b>	<b>0,00</b>	<b>0,00</b>
<b>SA5</b>	<b>Saldo (5) Geldfluss aus der voranschlagswirksamen Gebarung (Saldo 3 + Saldo 4)</b>							<b>-0,39</b>	<b>0,00</b>	<b>-0,39</b>
<b>92</b>	<b>Öffentliche Abgaben</b>									
<b>920</b>	<b>Ausschließliche Gemeindeabgaben</b>									
<b>920000</b>	<b>Ausschließliche Gemeindeabgaben</b>									
	<b>Operative Gebarung</b>									
2/920000+830000	Grundsteuer A	2111	3111	10	1 444,28	1 500,00	-55,72	1 446,38	1 500,00	-53,62
2/920000+831000	Grundsteuer B	2111	3111	10	589 084,87	410 900,00	178 184,87	467 268,71	410 900,00	56 368,71
2/920000+833000	Kommunalsteuer	2111	3111	10	5 796 787,25	5 800 000,00	-3 212,75	5 797 196,20	5 800 000,00	-2 803,80
2/920000+837000	Vergnügungsabgabe	2111	3111	10	1 500,00		1 500,00	1 500,00		1 500,00
2/920000+838000	Hundeabgabe	2111	3111	10	6 163,00	5 600,00	563,00	6 054,50	5 600,00	454,50

		MVAG			Ergebnisrechnung			Finanzierungsrechnung		
		EH	FH	QU	RA 2021	VA 2021	RA - VA	RA 2021	VA 2021	RA - VA
2/920000+841000	Gebrauchsabgabe	2111	3111	10	48 000,61	47 900,00	100,61	47 906,34	47 900,00	6,34
2/920000+849000	Nebenansprüche (Abgaben)	2111	3111	10	106,40	500,00	-393,60	140,94	500,00	-359,06
2/920000+850000	Aufschließungsbeiträge	2111	3111	10	239 424,99	380 000,00	-140 575,01	151 333,36	380 000,00	-228 666,64
2/920000+856100	Verwaltungsabgaben Bau-/Meldewesen	2111	3111	10	10 884,68	10 000,00	884,68	10 875,18	10 000,00	875,18
2/920000+856200	Verwaltungsabgaben Veranstaltungen	2111	3111	10	658,00	100,00	558,00	658,00	100,00	558,00
2/920000+856300	Verwaltungsabgaben Totenbeschau	2111	3111	10	3 850,00	800,00	3 050,00	3 850,00	800,00	3 050,00
2/920000+857000	Kommissionsgebühren	2111	3111	10	6 996,60	4 500,00	2 496,60	6 996,60	4 500,00	2 496,60
<b>SU 21 / 31</b>	<b>Summe Erträge / Einzahlungen operative Gebarung</b>				<b>6 704 900,68</b>	<b>6 661 800,00</b>	<b>43 100,68</b>	<b>6 495 226,21</b>	<b>6 661 800,00</b>	<b>-166 573,79</b>
<b>SU 22 / 32</b>	<b>Summe Aufwendungen / Auszahlungen operative Gebarung</b>				<b>0,00</b>	<b>0,00</b>	<b>0,00</b>	<b>0,00</b>	<b>0,00</b>	<b>0,00</b>
<b>SA 0 / SA 1</b>	<b>(0) Nettoergebnis (21 - 22) / (1) Geldfluss operative Gebarung (31 – 32)</b>				<b>6 704 900,68</b>	<b>6 661 800,00</b>	<b>43 100,68</b>	<b>6 495 226,21</b>	<b>6 661 800,00</b>	<b>-166 573,79</b>
<b>SU 23</b>	<b>Summe Haushaltsrücklagen</b>				<b>0,00</b>	<b>0,00</b>	<b>0,00</b>	<b>0,00</b>	<b>0,00</b>	<b>0,00</b>
<b>SA00</b>	<b>Nettoergebnis nach Zuw./Entn. Haushaltsrücklagen (Saldo 0 +/- SU23)</b>				<b>6 704 900,68</b>	<b>6 661 800,00</b>	<b>43 100,68</b>			
<b>Investive Gebarung</b>										
<b>SU 33</b>	<b>Summe Einzahlungen investive Gebarung</b>							<b>0,00</b>	<b>0,00</b>	<b>0,00</b>
<b>SU 34</b>	<b>Summe Auszahlungen investive Gebarung</b>							<b>0,00</b>	<b>0,00</b>	<b>0,00</b>
<b>SA2</b>	<b>Saldo (2) Geldfluss aus der Investiven Gebarung (33 – 34)</b>							<b>0,00</b>	<b>0,00</b>	<b>0,00</b>
<b>SA3</b>	<b>Saldo (3) Nettofinanzierungssaldo (Saldo 1 + Saldo 2)</b>							<b>6 495 226,21</b>	<b>6 661 800,00</b>	<b>-166 573,79</b>
<b>Finanzierungstätigkeit</b>										
<b>SU 35</b>	<b>Summe Einzahlungen aus der Finanzierungstätigkeit</b>							<b>0,00</b>	<b>0,00</b>	<b>0,00</b>
<b>SU 36</b>	<b>Summe Auszahlungen aus der Finanzierungstätigkeit</b>							<b>0,00</b>	<b>0,00</b>	<b>0,00</b>
<b>SA4</b>	<b>Saldo (4) Geldfluss aus der Finanzierungstätigkeit (35 – 36)</b>							<b>0,00</b>	<b>0,00</b>	<b>0,00</b>
<b>SA5</b>	<b>Saldo (5) Geldfluss aus der voranschlagswirksamen Gebarung (Saldo 3 + Saldo 4)</b>							<b>6 495 226,21</b>	<b>6 661 800,00</b>	<b>-166 573,79</b>
<b>921</b>	<b>Zwischen Ländern und Gemeinden geteilte Abgaben</b>									
<b>921000</b>	<b>Zwischen Ländern und Gemeinden geteilte Abgaben</b>									
<b>Operative Gebarung</b>										
2/921000+834000	Fremdenverkehrsabgaben (Interessent	2111	3111	10	51,57		51,57	51,57		51,57
2/921000+834100	Fremdenverkehrsabgaben (Nächtigungs	2111	3111	10	8 546,72	11 800,00	-3 253,28	8 546,72	11 800,00	-3 253,28
2/921000+861000	Ersatzzahlung Interessentenbeitrag (Land NÖ)	2121	3121	15	98 724,98	98 700,00	24,98	98 724,98	98 700,00	24,98
2/921000+861100	Zuschlag zur Bundesautomaten- und VLT-Abgabe (Land NÖ)	2121	3121	15	1 456,35		1 456,35	1 456,35		1 456,35
<b>SU 21 / 31</b>	<b>Summe Erträge / Einzahlungen operative Gebarung</b>				<b>108 779,62</b>	<b>110 500,00</b>	<b>-1 720,38</b>	<b>108 779,62</b>	<b>110 500,00</b>	<b>-1 720,38</b>
<b>SU 22 / 32</b>	<b>Summe Aufwendungen / Auszahlungen operative Gebarung</b>				<b>0,00</b>	<b>0,00</b>	<b>0,00</b>	<b>0,00</b>	<b>0,00</b>	<b>0,00</b>
<b>SA 0 / SA 1</b>	<b>(0) Nettoergebnis (21 - 22) / (1) Geldfluss operative Gebarung (31 – 32)</b>				<b>108 779,62</b>	<b>110 500,00</b>	<b>-1 720,38</b>	<b>108 779,62</b>	<b>110 500,00</b>	<b>-1 720,38</b>
<b>SU 23</b>	<b>Summe Haushaltsrücklagen</b>				<b>0,00</b>	<b>0,00</b>	<b>0,00</b>	<b>0,00</b>	<b>0,00</b>	<b>0,00</b>
<b>SA00</b>	<b>Nettoergebnis nach Zuw./Entn. Haushaltsrücklagen (Saldo 0 +/- SU23)</b>				<b>108 779,62</b>	<b>110 500,00</b>	<b>-1 720,38</b>			



	MVAG	MVAG	QU	Ergebnisrechnung			Finanzierungsrechnung					
				EH	FH		RA 2021	VA 2021	RA - VA	RA 2021	VA 2021	RA - VA
<b>Investive Gebarung</b>												
SU 33								0,00	0,00	0,00		
SU 34								0,00	0,00	0,00		
SA2								0,00	0,00	0,00		
SA3								108 779,62	110 500,00	-1 720,38		
<b>Finanzierungstätigkeit</b>												
SU 35								0,00	0,00	0,00		
SU 36								0,00	0,00	0,00		
SA4								0,00	0,00	0,00		
SA5								108 779,62	110 500,00	-1 720,38		
925												
925000												
<b>Operative Gebarung</b>												
2/925000+859400				2112	3112	11	3 875 444,03	3 627 000,00	248 444,03	3 875 444,03	3 627 000,00	248 444,03
SU 21 / 31							3 875 444,03	3 627 000,00	248 444,03	3 875 444,03	3 627 000,00	248 444,03
SU 22 / 32							0,00	0,00	0,00	0,00	0,00	0,00
SA 0 / SA 1							3 875 444,03	3 627 000,00	248 444,03	3 875 444,03	3 627 000,00	248 444,03
SU 23							0,00	0,00	0,00	0,00	0,00	0,00
SA00							3 875 444,03	3 627 000,00	248 444,03			
<b>Investive Gebarung</b>												
SU 33								0,00	0,00	0,00	0,00	0,00
SU 34								0,00	0,00	0,00	0,00	0,00
SA2								0,00	0,00	0,00	0,00	0,00
SA3								3 875 444,03	3 627 000,00	248 444,03		
<b>Finanzierungstätigkeit</b>												
SU 35								0,00	0,00	0,00	0,00	0,00
SU 36								0,00	0,00	0,00	0,00	0,00
SA4								0,00	0,00	0,00	0,00	0,00
SA5								3 875 444,03	3 627 000,00	248 444,03		

		MVAG	MVAG	QU	Ergebnisrechnung			Finanzierungsrechnung		
		EH	FH		RA 2021	VA 2021	RA - VA	RA 2021	VA 2021	RA - VA
<b>94</b>	<b>Finanzzuweisungen und Zuschüsse</b>									
<b>940</b>	<b>Bedarfszuweisungen</b>									
<b>940000</b>	<b>Bedarfszuweisungen</b>									
<b>Operative Gebarung</b>										
2/940000+861000	Bedarfszuweisung gem. §26 FAG 2017	2121	3121	15	5 073,02		5 073,02	5 073,02		5 073,02
<b>SU 21 / 31</b>	<b>Summe Erträge / Einzahlungen operative Gebarung</b>				<b>5 073,02</b>	<b>0,00</b>	<b>5 073,02</b>	<b>5 073,02</b>	<b>0,00</b>	<b>5 073,02</b>
<b>SU 22 / 32</b>	<b>Summe Aufwendungen / Auszahlungen operative Gebarung</b>				<b>0,00</b>	<b>0,00</b>	<b>0,00</b>	<b>0,00</b>	<b>0,00</b>	<b>0,00</b>
<b>SA 0 / SA 1</b>	<b>(0) Nettoergebnis (21 - 22) / (1) Geldfluss operative Gebarung (31 - 32)</b>				<b>5 073,02</b>	<b>0,00</b>	<b>5 073,02</b>	<b>5 073,02</b>	<b>0,00</b>	<b>5 073,02</b>
<b>SU 23</b>	<b>Summe Haushaltsrücklagen</b>				<b>0,00</b>	<b>0,00</b>	<b>0,00</b>	<b>0,00</b>	<b>0,00</b>	<b>0,00</b>
<b>SA00</b>	<b>Nettoergebnis nach Zuw./Entn. Haushaltsrücklagen (Saldo 0 +/- SU23)</b>				<b>5 073,02</b>	<b>0,00</b>	<b>5 073,02</b>			
<b>Investive Gebarung</b>										
<b>SU 33</b>	<b>Summe Einzahlungen investive Gebarung</b>							<b>0,00</b>	<b>0,00</b>	<b>0,00</b>
<b>SU 34</b>	<b>Summe Auszahlungen investive Gebarung</b>							<b>0,00</b>	<b>0,00</b>	<b>0,00</b>
<b>SA2</b>	<b>Saldo (2) Geldfluss aus der Investiven Gebarung (33 - 34)</b>							<b>0,00</b>	<b>0,00</b>	<b>0,00</b>
<b>SA3</b>	<b>Saldo (3) Nettofinanzierungssaldo (Saldo 1 + Saldo 2)</b>							<b>5 073,02</b>	<b>0,00</b>	<b>5 073,02</b>
<b>Finanzierungstätigkeit</b>										
<b>SU 35</b>	<b>Summe Einzahlungen aus der Finanzierungstätigkeit</b>							<b>0,00</b>	<b>0,00</b>	<b>0,00</b>
<b>SU 36</b>	<b>Summe Auszahlungen aus der Finanzierungstätigkeit</b>							<b>0,00</b>	<b>0,00</b>	<b>0,00</b>
<b>SA4</b>	<b>Saldo (4) Geldfluss aus der Finanzierungstätigkeit (35 - 36)</b>							<b>0,00</b>	<b>0,00</b>	<b>0,00</b>
<b>SA5</b>	<b>Saldo (5) Geldfluss aus der voranschlagswirksamen Gebarung (Saldo 3 + Saldo 4)</b>							<b>5 073,02</b>	<b>0,00</b>	<b>5 073,02</b>
<b>941</b>	<b>Sonstige Finanzzuweisungen nach dem FAG</b>									
<b>941000</b>	<b>Sonstige Finanzzuweisungen nach dem FAG 1)</b>									
<b>Operative Gebarung</b>										
2/941000+860000	Laufende Transferzahlungen von Bund	2121	3121	15	24 891,44	21 100,00	3 791,44	24 891,44	21 100,00	3 791,44
<b>SU 21 / 31</b>	<b>Summe Erträge / Einzahlungen operative Gebarung</b>				<b>24 891,44</b>	<b>21 100,00</b>	<b>3 791,44</b>	<b>24 891,44</b>	<b>21 100,00</b>	<b>3 791,44</b>
<b>SU 22 / 32</b>	<b>Summe Aufwendungen / Auszahlungen operative Gebarung</b>				<b>0,00</b>	<b>0,00</b>	<b>0,00</b>	<b>0,00</b>	<b>0,00</b>	<b>0,00</b>
<b>SA 0 / SA 1</b>	<b>(0) Nettoergebnis (21 - 22) / (1) Geldfluss operative Gebarung (31 - 32)</b>				<b>24 891,44</b>	<b>21 100,00</b>	<b>3 791,44</b>	<b>24 891,44</b>	<b>21 100,00</b>	<b>3 791,44</b>
<b>SU 23</b>	<b>Summe Haushaltsrücklagen</b>				<b>0,00</b>	<b>0,00</b>	<b>0,00</b>	<b>0,00</b>	<b>0,00</b>	<b>0,00</b>
<b>SA00</b>	<b>Nettoergebnis nach Zuw./Entn. Haushaltsrücklagen (Saldo 0 +/- SU23)</b>				<b>24 891,44</b>	<b>21 100,00</b>	<b>3 791,44</b>			
<b>Investive Gebarung</b>										
<b>SU 33</b>	<b>Summe Einzahlungen investive Gebarung</b>							<b>0,00</b>	<b>0,00</b>	<b>0,00</b>
<b>SU 34</b>	<b>Summe Auszahlungen investive Gebarung</b>							<b>0,00</b>	<b>0,00</b>	<b>0,00</b>
<b>SA2</b>	<b>Saldo (2) Geldfluss aus der Investiven Gebarung (33 - 34)</b>							<b>0,00</b>	<b>0,00</b>	<b>0,00</b>
<b>SA3</b>	<b>Saldo (3) Nettofinanzierungssaldo (Saldo 1 + Saldo 2)</b>							<b>24 891,44</b>	<b>21 100,00</b>	<b>3 791,44</b>

		MVAG	MVAG	QU	Ergebnisrechnung			Finanzierungsrechnung		
		EH	FH		RA 2021	VA 2021	RA - VA	RA 2021	VA 2021	RA - VA
<b>Finanzierungstätigkeit</b>										
SU 35	Summe Einzahlungen aus der Finanzierungstätigkeit							0,00	0,00	0,00
SU 36	Summe Auszahlungen aus der Finanzierungstätigkeit							0,00	0,00	0,00
SA4	Saldo (4) Geldfluss aus der Finanzierungstätigkeit (35 – 36)							0,00	0,00	0,00
SA5	Saldo (5) Geldfluss aus der voranschlagswirksamen Gebarung (Saldo 3 + Saldo 4)							24 891,44	21 100,00	3 791,44
947	Sonstige Zuschüsse der Länder									
947000	Sonstige Zuschüsse der Länder									
<b>Operative Gebarung</b>										
2/947000+861000	Zuschuss aus Unterstützungspaket	2121	3121	15	120 591,28		120 591,28	120 591,28		120 591,28
SU 21 / 31	Summe Erträge / Einzahlungen operative Gebarung				120 591,28	0,00	120 591,28	120 591,28	0,00	120 591,28
SU 22 / 32	Summe Aufwendungen / Auszahlungen operative Gebarung				0,00	0,00	0,00	0,00	0,00	0,00
SA 0 / SA 1	(0) Nettoergebnis (21 - 22) / (1) Geldfluss operative Gebarung (31 – 32)				120 591,28	0,00	120 591,28	120 591,28	0,00	120 591,28
SU 23	Summe Haushaltsrücklagen				0,00	0,00	0,00	0,00	0,00	0,00
SA00	Nettoergebnis nach Zuw./Entn. Haushaltsrücklagen (Saldo 0 +/- SU23)				120 591,28	0,00	120 591,28			
<b>Investive Gebarung</b>										
SU 33	Summe Einzahlungen investive Gebarung							0,00	0,00	0,00
SU 34	Summe Auszahlungen investive Gebarung							0,00	0,00	0,00
SA2	Saldo (2) Geldfluss aus der Investiven Gebarung (33 – 34)							0,00	0,00	0,00
SA3	Saldo (3) Nettofinanzierungssaldo (Saldo 1 + Saldo 2)							120 591,28	0,00	120 591,28
<b>Finanzierungstätigkeit</b>										
SU 35	Summe Einzahlungen aus der Finanzierungstätigkeit							0,00	0,00	0,00
SU 36	Summe Auszahlungen aus der Finanzierungstätigkeit							0,00	0,00	0,00
SA4	Saldo (4) Geldfluss aus der Finanzierungstätigkeit (35 – 36)							0,00	0,00	0,00
SA5	Saldo (5) Geldfluss aus der voranschlagswirksamen Gebarung (Saldo 3 + Saldo 4)							120 591,28	0,00	120 591,28
97	Verstärkungsmittel									
970	Verstärkungsmittel									
970000	Verstärkungsmittel									
<b>Operative Gebarung</b>										
SU 21 / 31	Summe Erträge / Einzahlungen operative Gebarung				0,00	0,00	0,00	0,00	0,00	0,00
1/970000-729000	Sonstige Ausgaben	2225	3225	24		150 000,00	-150 000,00		150 000,00	-150 000,00
SU 22 / 32	Summe Aufwendungen / Auszahlungen operative Gebarung				0,00	150 000,00	-150 000,00	0,00	150 000,00	-150 000,00
SA 0 / SA 1	(0) Nettoergebnis (21 - 22) / (1) Geldfluss operative Gebarung (31 – 32)				0,00	-150 000,00	150 000,00	0,00	-150 000,00	150 000,00
SU 23	Summe Haushaltsrücklagen				0,00	0,00	0,00	0,00	0,00	0,00
SA00	Nettoergebnis nach Zuw./Entn. Haushaltsrücklagen (Saldo 0 +/- SU23)				0,00	-150 000,00	150 000,00			

	MVAG	MVAG	QU	Ergebnisrechnung			Finanzierungsrechnung			
				EH	FH		RA 2021	VA 2021	RA - VA	RA 2021
<b>Investive Gebarung</b>										
SU 33								0,00	0,00	0,00
SU 34								0,00	0,00	0,00
SA2								0,00	0,00	0,00
SA3								0,00	-150 000,00	150 000,00
<b>Finanzierungstätigkeit</b>										
SU 35								0,00	0,00	0,00
SU 36								0,00	0,00	0,00
SA4								0,00	0,00	0,00
SA5								0,00	-150 000,00	150 000,00
<b>98 Haushaltsausgleich</b>										
<b>981 Haushaltsausgleich durch Rücklagen</b>										
<b>981000 Haushaltsausgleich durch Rücklagen</b>										
<b>Operative Gebarung</b>										
SU 21 / 31								0,00	0,00	0,00
1/981000-729910								743 600,00	743 600,00	
SU 22 / 32								743 600,00	743 600,00	0,00
SA 0 / SA 1								-743 600,00	-743 600,00	0,00
SU 23								0,00	0,00	0,00
SA00								-743 600,00	-743 600,00	0,00
<b>Investive Gebarung</b>										
SU 33								0,00	0,00	0,00
SU 34								0,00	0,00	0,00
SA2								0,00	0,00	0,00
SA3								-743 600,00	-743 600,00	0,00
<b>Finanzierungstätigkeit</b>										
SU 35								0,00	0,00	0,00
SU 36								0,00	0,00	0,00
SA4								0,00	0,00	0,00
SA5								-743 600,00	-743 600,00	0,00

	MVAG	MVAG	QU	Ergebnisrechnung			Finanzierungsrechnung				
				EH	FH		RA 2021	VA 2021	RA - VA	RA 2021	VA 2021
<b>99</b>											
<b>992</b>											
<b>992000</b>											
<b>Operative Gebarung</b>											
<b>SU 21 / 31</b>											
1/992000-691000											
<b>SU 22 / 32</b>											
<b>SA 0 / SA 1</b>											
<b>SU 23</b>											
<b>SA00</b>											
<b>Investive Gebarung</b>											
<b>SU 33</b>											
<b>SU 34</b>											
<b>SA2</b>											
<b>SA3</b>											
<b>Finanzierungstätigkeit</b>											
<b>SU 35</b>											
<b>SU 36</b>											
<b>SA4</b>											
<b>SA5</b>											



Nachweis der Investitionstätigkeit





Vorhaben	Vorhabensbezeichnung		RA 2021	VA 2021	RA - VA	RA Vorjahre	RA Gesamt
Konto	Bezeichnung						
<b>1240200</b>	<b>Kindergartenneubau (2020 bis 2022)</b>						
	Auszahlungen - Investitionen - Mittelverwendung		0,00	0,00	0,00	0,00	0,00
	Anschaffungs- oder Herstellungskosten		0,00	0,00	0,00	0,00	0,00
	Einzahlungen - Finanzierung - Mittelaufbringung		0,00	0,00	0,00	0,00	0,00
	Mittel aus Geldfluss aus der operativen Gebarung		0,00	0,00	0,00	0,00	0,00
	Bedarfszuweisungen/KTZ		0,00	0,00	0,00	0,00	0,00
	Haushaltsrücklagen/Zahlungsmittelreserven		0,00	0,00	0,00	0,00	0,00
	Sonstige Kapitaltransfers und Subventionen		0,00	0,00	0,00	0,00	0,00
	Darlehen		0,00	0,00	0,00	0,00	0,00
	Finanzierungsleasing		0,00	0,00	0,00	0,00	0,00
	Veräußerung langfristiges Vermögen und sonstiges		0,00	0,00	0,00	0,00	0,00
<b>Finanzierungsergebnis 1240200</b>			<b>0,00</b>	<b>0,00</b>	<b>0,00</b>	<b>0,00</b>	<b>0,00</b>
	offene Verbindlichkeiten		0,00				
	offene Forderungen		0,00				

Vorhaben	Vorhabensbezeichnung		RA 2021	VA 2021	RA - VA	RA Vorjahre	RA Gesamt
Konto	Bezeichnung						
<b>1612000</b>	<b>Straßen-, Brückenbau, Beleuchtung (1990 bis 2030)</b>						
	<b>Auszahlungen - Investitionen - Mittelverwendung</b>		<b>249 882,46</b>	<b>294 500,00</b>	<b>-44 617,54</b>	<b>755 579,09</b>	<b>1 005 461,55</b>
	<b>Anschaffungs- oder Herstellungskosten</b>		<b>249 882,46</b>	<b>294 500,00</b>	<b>-44 617,54</b>	<b>755 579,09</b>	<b>1 005 461,55</b>
5/612000-002000	Straßen-, Brückenbau		225 400,74	270 000,00	-44 599,26	345 461,00	570 861,74
5/612000-729910	Geldmittel an die investive Gebarung		14 481,72	14 500,00	-18,28	410 118,09	424 599,81
5/612000-729911	Geldmittel an die operative Gebarung		10 000,00	10 000,00			10 000,00
	<b>Einzahlungen - Finanzierung - Mittelaufbringung</b>		<b>15 000,00</b>	<b>0,00</b>	<b>15 000,00</b>	<b>1 050 067,64</b>	<b>1 065 067,64</b>
	<b>Mittel aus Geldfluss aus der operativen Gebarung</b>		<b>0,00</b>	<b>0,00</b>	<b>0,00</b>	<b>950 067,64</b>	<b>950 067,64</b>
6/612000+829960	Sonstige Einnahme - Übernahme 2020					950 067,64	950 067,64
	<b>Bedarfszuweisungen/KTZ</b>		<b>15 000,00</b>	<b>0,00</b>	<b>15 000,00</b>	<b>100 000,00</b>	<b>115 000,00</b>
6/612000+301000	Raumordnungsförderung		15 000,00		15 000,00		15 000,00
6/612000+871000	Gemeinde-Bedarfszuweisungsmittel					100 000,00	100 000,00
	<b>Haushaltsrücklagen/Zahlungsmittelreserven</b>		<b>0,00</b>	<b>0,00</b>	<b>0,00</b>	<b>0,00</b>	<b>0,00</b>
	<b>Sonstige Kapitaltransfers und Subventionen</b>		<b>0,00</b>	<b>0,00</b>	<b>0,00</b>	<b>0,00</b>	<b>0,00</b>
	<b>Darlehen</b>		<b>0,00</b>	<b>0,00</b>	<b>0,00</b>	<b>0,00</b>	<b>0,00</b>
	<b>Finanzierungsleasing</b>		<b>0,00</b>	<b>0,00</b>	<b>0,00</b>	<b>0,00</b>	<b>0,00</b>
	<b>Veräußerung langfristiges Vermögen und sonstiges</b>		<b>0,00</b>	<b>0,00</b>	<b>0,00</b>	<b>0,00</b>	<b>0,00</b>
<b>Finanzierungsergebnis 1612000</b>			<b>-234 882,46</b>	<b>-294 500,00</b>	<b>59 617,54</b>	<b>294 488,55</b>	<b>59 606,09</b>
	offene Verbindlichkeiten		0,00				
	offene Forderungen		0,00				

Vorhaben	Vorhabensbezeichnung		RA 2021	VA 2021	RA - VA	RA Vorjahre	RA Gesamt
Konto	Bezeichnung						
<b>1612120</b>	<b>Erneuerung Ybbser Straße (2021 bis 2023)</b>						
	<b>Auszahlungen - Investitionen - Mittelverwendung</b>		<b>622,73</b>	<b>0,00</b>	<b>622,73</b>	<b>0,00</b>	<b>622,73</b>
	<b>Anschaffungs- oder Herstellungskosten</b>		<b>622,73</b>	<b>0,00</b>	<b>622,73</b>	<b>0,00</b>	<b>622,73</b>
5/612120-002000	Straßenbauten		622,73		622,73		622,73
	<b>Einzahlungen - Finanzierung - Mittelaufbringung</b>		<b>0,00</b>	<b>0,00</b>	<b>0,00</b>	<b>0,00</b>	<b>0,00</b>
	<b>Mittel aus Geldfluss aus der operativen Gebarung</b>		<b>0,00</b>	<b>0,00</b>	<b>0,00</b>	<b>0,00</b>	<b>0,00</b>
	<b>Bedarfszuweisungen/KTZ</b>		<b>0,00</b>	<b>0,00</b>	<b>0,00</b>	<b>0,00</b>	<b>0,00</b>
	<b>Haushaltsrücklagen/Zahlungsmittelreserven</b>		<b>0,00</b>	<b>0,00</b>	<b>0,00</b>	<b>0,00</b>	<b>0,00</b>
	<b>Sonstige Kapitaltransfers und Subventionen</b>		<b>0,00</b>	<b>0,00</b>	<b>0,00</b>	<b>0,00</b>	<b>0,00</b>
	<b>Darlehen</b>		<b>0,00</b>	<b>0,00</b>	<b>0,00</b>	<b>0,00</b>	<b>0,00</b>
	<b>Finanzierungsleasing</b>		<b>0,00</b>	<b>0,00</b>	<b>0,00</b>	<b>0,00</b>	<b>0,00</b>
	<b>Veräußerung langfristiges Vermögen und sonstiges</b>		<b>0,00</b>	<b>0,00</b>	<b>0,00</b>	<b>0,00</b>	<b>0,00</b>
<b>Finanzierungsergebnis 1612120</b>			<b>-622,73</b>	<b>0,00</b>	<b>-622,73</b>	<b>0,00</b>	<b>-622,73</b>
	offene Verbindlichkeiten		0,00				
	offene Forderungen		0,00				

Vorhaben	Vorhabensbezeichnung		RA 2021	VA 2021	RA - VA	RA Vorjahre	RA Gesamt
Konto	Bezeichnung						
<b>1612500</b>	<b>Straßenbau Zeiselgraben (2020 bis 2030)</b>						
	<b>Auszahlungen - Investitionen - Mittelverwendung</b>		<b>55 560,20</b>	<b>97 500,00</b>	<b>-41 939,80</b>	<b>2 495,29</b>	<b>58 055,49</b>
	<b>Anschaffungs- oder Herstellungskosten</b>		<b>55 560,20</b>	<b>97 500,00</b>	<b>-41 939,80</b>	<b>2 495,29</b>	<b>58 055,49</b>
5/612500-002000	Straßenbau		55 560,20	97 500,00	-41 939,80	2 495,29	58 055,49
	<b>Einzahlungen - Finanzierung - Mittelaufbringung</b>		<b>0,00</b>	<b>0,00</b>	<b>0,00</b>	<b>100 000,00</b>	<b>100 000,00</b>
	<b>Mittel aus Geldfluss aus der operativen Gebarung</b>		<b>0,00</b>	<b>0,00</b>	<b>0,00</b>	<b>100 000,00</b>	<b>100 000,00</b>
6/612500+829910	Geldmittel aus der investiven Gebarung					100 000,00	100 000,00
	<b>Bedarfszuweisungen/KTZ</b>		<b>0,00</b>	<b>0,00</b>	<b>0,00</b>	<b>0,00</b>	<b>0,00</b>
	<b>Haushaltsrücklagen/Zahlungsmittelreserven</b>		<b>0,00</b>	<b>0,00</b>	<b>0,00</b>	<b>0,00</b>	<b>0,00</b>
	<b>Sonstige Kapitaltransfers und Subventionen</b>		<b>0,00</b>	<b>0,00</b>	<b>0,00</b>	<b>0,00</b>	<b>0,00</b>
	<b>Darlehen</b>		<b>0,00</b>	<b>0,00</b>	<b>0,00</b>	<b>0,00</b>	<b>0,00</b>
	<b>Finanzierungsleasing</b>		<b>0,00</b>	<b>0,00</b>	<b>0,00</b>	<b>0,00</b>	<b>0,00</b>
	<b>Veräußerung langfristiges Vermögen und sonstiges</b>		<b>0,00</b>	<b>0,00</b>	<b>0,00</b>	<b>0,00</b>	<b>0,00</b>
<b>Finanzierungsergebnis 1612500</b>			<b>-55 560,20</b>	<b>-97 500,00</b>	<b>41 939,80</b>	<b>97 504,71</b>	<b>41 944,51</b>
	offene Verbindlichkeiten		0,00				
	offene Forderungen		0,00				

Vorhaben	Vorhabensbezeichnung		RA 2021	VA 2021	RA - VA	RA Vorjahre	RA Gesamt
Konto	Bezeichnung						
<b>1612700</b>	<b>Straßenbau Am Brunnenfeld (2021 bis 2025)</b>						
	<b>Auszahlungen - Investitionen - Mittelverwendung</b>		<b>27 318,78</b>	<b>500 000,00</b>	<b>-472 681,22</b>	<b>0,00</b>	<b>27 318,78</b>
	<b>Anschaffungs- oder Herstellungskosten</b>		<b>27 318,78</b>	<b>500 000,00</b>	<b>-472 681,22</b>	<b>0,00</b>	<b>27 318,78</b>
5/612700-002000	Straßenbau		27 318,78	500 000,00	-472 681,22		27 318,78
	<b>Einzahlungen - Finanzierung - Mittelaufbringung</b>		<b>515 000,00</b>	<b>500 000,00</b>	<b>15 000,00</b>	<b>0,00</b>	<b>515 000,00</b>
	<b>Mittel aus Geldfluss aus der operativen Gebarung</b>		<b>0,00</b>	<b>0,00</b>	<b>0,00</b>	<b>0,00</b>	<b>0,00</b>
	<b>Bedarfszuweisungen/KTZ</b>		<b>115 000,00</b>	<b>100 000,00</b>	<b>15 000,00</b>	<b>0,00</b>	<b>115 000,00</b>
6/612700+301000	Raumordnungsförderung		15 000,00		15 000,00		15 000,00
6/612700+871000	Gemeinde-Bedarfszuweisungsmittel		100 000,00	100 000,00			100 000,00
	<b>Haushaltsrücklagen/Zahlungsmittelreserven</b>		<b>0,00</b>	<b>0,00</b>	<b>0,00</b>	<b>0,00</b>	<b>0,00</b>
	<b>Sonstige Kapitaltransfers und Subventionen</b>		<b>0,00</b>	<b>0,00</b>	<b>0,00</b>	<b>0,00</b>	<b>0,00</b>
	<b>Darlehen</b>		<b>400 000,00</b>	<b>400 000,00</b>	<b>0,00</b>	<b>0,00</b>	<b>400 000,00</b>
11/24	Straßenbau Am Brunnenfeld (1. Teil)		400 000,00	400 000,00			400 000,00
	<b>Finanzierungsleasing</b>		<b>0,00</b>	<b>0,00</b>	<b>0,00</b>	<b>0,00</b>	<b>0,00</b>
	<b>Veräußerung langfristiges Vermögen und sonstiges</b>		<b>0,00</b>	<b>0,00</b>	<b>0,00</b>	<b>0,00</b>	<b>0,00</b>
<b>Finanzierungsergebnis 1612700</b>			<b>487 681,22</b>	<b>0,00</b>	<b>487 681,22</b>	<b>0,00</b>	<b>487 681,22</b>
offene Verbindlichkeiten			0,00				
offene Forderungen			0,00				

Vorhaben	Vorhabensbezeichnung		RA 2021	VA 2021	RA - VA	RA Vorjahre	RA Gesamt
Konto	Bezeichnung						
<b>1612800</b>	<b>Radweg Mitterwasser (2021 bis 2025)</b>						
	<b>Auszahlungen - Investitionen - Mittelverwendung</b>		<b>22 995,87</b>	<b>200 000,00</b>	<b>-177 004,13</b>	<b>0,00</b>	<b>22 995,87</b>
	<b>Anschaffungs- oder Herstellungskosten</b>		<b>22 995,87</b>	<b>200 000,00</b>	<b>-177 004,13</b>	<b>0,00</b>	<b>22 995,87</b>
5/612800-002000	Straßenbauten		22 995,87	200 000,00	-177 004,13		22 995,87
	<b>Einzahlungen - Finanzierung - Mittelaufbringung</b>		<b>0,00</b>	<b>200 000,00</b>	<b>-200 000,00</b>	<b>0,00</b>	<b>0,00</b>
	<b>Mittel aus Geldfluss aus der operativen Gebarung</b>		<b>0,00</b>	<b>0,00</b>	<b>0,00</b>	<b>0,00</b>	<b>0,00</b>
	<b>Bedarfszuweisungen/KTZ</b>		<b>0,00</b>	<b>0,00</b>	<b>0,00</b>	<b>0,00</b>	<b>0,00</b>
	<b>Haushaltsrücklagen/Zahlungsmittelreserven</b>		<b>0,00</b>	<b>0,00</b>	<b>0,00</b>	<b>0,00</b>	<b>0,00</b>
	<b>Sonstige Kapitaltransfers und Subventionen</b>		<b>0,00</b>	<b>0,00</b>	<b>0,00</b>	<b>0,00</b>	<b>0,00</b>
	<b>Darlehen</b>		<b>0,00</b>	<b>200 000,00</b>	<b>-200 000,00</b>	<b>0,00</b>	<b>0,00</b>
1/36	Radweg Mitterwasser (1. Teil)			200 000,00	-200 000,00		
	<b>Finanzierungsleasing</b>		<b>0,00</b>	<b>0,00</b>	<b>0,00</b>	<b>0,00</b>	<b>0,00</b>
	<b>Veräußerung langfristiges Vermögen und sonstiges</b>		<b>0,00</b>	<b>0,00</b>	<b>0,00</b>	<b>0,00</b>	<b>0,00</b>
<b>Finanzierungsergebnis 1612800</b>			<b>-22 995,87</b>	<b>0,00</b>	<b>-22 995,87</b>	<b>0,00</b>	<b>-22 995,87</b>
	offene Verbindlichkeiten		0,00				
	offene Forderungen		0,00				

Vorhaben	Vorhabensbezeichnung		RA 2021	VA 2021	RA - VA	RA Vorjahre	RA Gesamt
Konto	Bezeichnung						
<b>1612900</b>	<b>Zufahrtstraße ZKW (2021 bis 2023)</b>						
	<b>Auszahlungen - Investitionen - Mittelverwendung</b>		<b>0,00</b>	<b>160 000,00</b>	<b>-160 000,00</b>	<b>0,00</b>	<b>0,00</b>
	<b>Anschaffungs- oder Herstellungskosten</b>		<b>0,00</b>	<b>160 000,00</b>	<b>-160 000,00</b>	<b>0,00</b>	<b>0,00</b>
5/612900-002000	Straßenbauten			160 000,00	-160 000,00		
	<b>Einzahlungen - Finanzierung - Mittelaufbringung</b>		<b>0,00</b>	<b>160 000,00</b>	<b>-160 000,00</b>	<b>0,00</b>	<b>0,00</b>
	<b>Mittel aus Geldfluss aus der operativen Gebarung</b>		<b>0,00</b>	<b>0,00</b>	<b>0,00</b>	<b>0,00</b>	<b>0,00</b>
	<b>Bedarfszuweisungen/KTZ</b>		<b>0,00</b>	<b>0,00</b>	<b>0,00</b>	<b>0,00</b>	<b>0,00</b>
	<b>Haushaltsrücklagen/Zahlungsmittelreserven</b>		<b>0,00</b>	<b>0,00</b>	<b>0,00</b>	<b>0,00</b>	<b>0,00</b>
	<b>Sonstige Kapitaltransfers und Subventionen</b>		<b>0,00</b>	<b>0,00</b>	<b>0,00</b>	<b>0,00</b>	<b>0,00</b>
	<b>Darlehen</b>		<b>0,00</b>	<b>160 000,00</b>	<b>-160 000,00</b>	<b>0,00</b>	<b>0,00</b>
1/37	Zufahrtstraße ZKW			160 000,00	-160 000,00		
	<b>Finanzierungsleasing</b>		<b>0,00</b>	<b>0,00</b>	<b>0,00</b>	<b>0,00</b>	<b>0,00</b>
	<b>Veräußerung langfristiges Vermögen und sonstiges</b>		<b>0,00</b>	<b>0,00</b>	<b>0,00</b>	<b>0,00</b>	<b>0,00</b>
<b>Finanzierungsergebnis 1612900</b>			<b>0,00</b>	<b>0,00</b>	<b>0,00</b>	<b>0,00</b>	<b>0,00</b>
offene Verbindlichkeiten			0,00				
offene Forderungen			0,00				

Vorhaben	Vorhabensbezeichnung		RA 2021	VA 2021	RA - VA	RA Vorjahre	RA Gesamt
Konto	Bezeichnung						
<b>1616100</b>	<b>Zwieselprojekt (2019 bis 2030)</b>						
	<b>Auszahlungen - Investitionen - Mittelverwendung</b>		<b>290 025,51</b>	<b>350 700,00</b>	<b>-60 674,49</b>	<b>674 954,61</b>	<b>964 980,12</b>
	<b>Anschaffungs- oder Herstellungskosten</b>		<b>290 025,51</b>	<b>350 700,00</b>	<b>-60 674,49</b>	<b>674 954,61</b>	<b>964 980,12</b>
5/616100-002000	Straßenbau		290 025,51	350 700,00	-60 674,49	674 954,61	964 980,12
	<b>Einzahlungen - Finanzierung - Mittelaufbringung</b>		<b>0,00</b>	<b>0,00</b>	<b>0,00</b>	<b>1 025 615,00</b>	<b>1 025 615,00</b>
	<b>Mittel aus Geldfluss aus der operativen Gebarung</b>		<b>0,00</b>	<b>0,00</b>	<b>0,00</b>	<b>25 615,00</b>	<b>25 615,00</b>
6/616100+829960	Sonstige Einnahme - Übernahme 2020					25 615,00	25 615,00
	<b>Bedarfszuweisungen/KTZ</b>		<b>0,00</b>	<b>0,00</b>	<b>0,00</b>	<b>0,00</b>	<b>0,00</b>
	<b>Haushaltsrücklagen/Zahlungsmittelreserven</b>		<b>0,00</b>	<b>0,00</b>	<b>0,00</b>	<b>0,00</b>	<b>0,00</b>
	<b>Sonstige Kapitaltransfers und Subventionen</b>		<b>0,00</b>	<b>0,00</b>	<b>0,00</b>	<b>0,00</b>	<b>0,00</b>
	<b>Darlehen</b>		<b>0,00</b>	<b>0,00</b>	<b>0,00</b>	<b>1 000 000,00</b>	<b>1 000 000,00</b>
4/21	Zwieselprojekt (1. Bauteil)					1 000 000,00	1 000 000,00
	<b>Finanzierungsleasing</b>		<b>0,00</b>	<b>0,00</b>	<b>0,00</b>	<b>0,00</b>	<b>0,00</b>
	<b>Veräußerung langfristiges Vermögen und sonstiges</b>		<b>0,00</b>	<b>0,00</b>	<b>0,00</b>	<b>0,00</b>	<b>0,00</b>
<b>Finanzierungsergebnis 1616100</b>			<b>-290 025,51</b>	<b>-350 700,00</b>	<b>60 674,49</b>	<b>350 660,39</b>	<b>60 634,88</b>
offene Verbindlichkeiten			0,00				
offene Forderungen			0,00				



Vorhaben	Vorhabensbezeichnung		RA 2021	VA 2021	RA - VA	RA Vorjahre	RA Gesamt
Konto	Bezeichnung						
<b>1616200</b>	<b>Errichtung Ökoparkplatz (2020 bis 2022)</b>						
	<b>Auszahlungen - Investitionen - Mittelverwendung</b>		<b>18 901,49</b>	<b>18 100,00</b>	<b>801,49</b>	<b>195 286,59</b>	<b>214 188,08</b>
	<b>Anschaffungs- oder Herstellungskosten</b>		<b>18 901,49</b>	<b>18 100,00</b>	<b>801,49</b>	<b>195 286,59</b>	<b>214 188,08</b>
5/616200-002000	Straßenbau		18 901,49	18 100,00	801,49	195 286,59	214 188,08
	<b>Einzahlungen - Finanzierung - Mittelaufbringung</b>		<b>7 300,00</b>	<b>9 800,00</b>	<b>-2 500,00</b>	<b>203 600,00</b>	<b>210 900,00</b>
	<b>Mittel aus Geldfluss aus der operativen Gebarung</b>		<b>7 300,00</b>	<b>7 300,00</b>	<b>0,00</b>	<b>200 000,00</b>	<b>207 300,00</b>
6/616200+829910	Geldmittel aus der investiven Gebarung		7 300,00	7 300,00		200 000,00	207 300,00
	<b>Bedarfszuweisungen/KTZ</b>		<b>0,00</b>	<b>0,00</b>	<b>0,00</b>	<b>3 600,00</b>	<b>3 600,00</b>
6/616200+301000	Förderung "Natur im Garten"					3 600,00	3 600,00
	<b>Haushaltsrücklagen/Zahlungsmittelreserven</b>		<b>0,00</b>	<b>0,00</b>	<b>0,00</b>	<b>0,00</b>	<b>0,00</b>
	<b>Sonstige Kapitaltransfers und Subventionen</b>		<b>0,00</b>	<b>2 500,00</b>	<b>-2 500,00</b>	<b>0,00</b>	<b>0,00</b>
6/616200+300000	Förderung Kommunalkredit			2 500,00	-2 500,00		
	<b>Darlehen</b>		<b>0,00</b>	<b>0,00</b>	<b>0,00</b>	<b>0,00</b>	<b>0,00</b>
	<b>Finanzierungsleasing</b>		<b>0,00</b>	<b>0,00</b>	<b>0,00</b>	<b>0,00</b>	<b>0,00</b>
	<b>Veräußerung langfristiges Vermögen und sonstiges</b>		<b>0,00</b>	<b>0,00</b>	<b>0,00</b>	<b>0,00</b>	<b>0,00</b>
<b>Finanzierungsergebnis 1616200</b>			<b>-11 601,49</b>	<b>-8 300,00</b>	<b>-3 301,49</b>	<b>8 313,41</b>	<b>-3 288,08</b>
	offene Verbindlichkeiten		0,00				
	offene Forderungen		0,00				

Vorhaben	Vorhabensbezeichnung		RA 2021	VA 2021	RA - VA	RA Vorjahre	RA Gesamt
Konto	Bezeichnung						
<b>1639000</b>	<b>Projekt Hochwasserschutz (1990 bis 2030)</b>						
	<b>Auszahlungen - Investitionen - Mittelverwendung</b>		<b>300 000,00</b>	<b>351 500,00</b>	<b>-51 500,00</b>	<b>200 000,00</b>	<b>500 000,00</b>
	<b>Anschaffungs- oder Herstellungskosten</b>		<b>300 000,00</b>	<b>351 500,00</b>	<b>-51 500,00</b>	<b>200 000,00</b>	<b>500 000,00</b>
	5/639000-280000	Hochwasserschutz (Geleistete Anzahlungen für Anlagen)	300 000,00	351 500,00	-51 500,00		300 000,00
	5/639000-771000	Kapitaltransferzahlungen an Länder und Landesfonds				200 000,00	200 000,00
	<b>Einzahlungen - Finanzierung - Mittelaufbringung</b>		<b>292 800,00</b>	<b>292 800,00</b>	<b>0,00</b>	<b>258 717,63</b>	<b>551 517,63</b>
	<b>Mittel aus Geldfluss aus der operativen Gebarung</b>		<b>0,00</b>	<b>0,00</b>	<b>0,00</b>	<b>258 717,63</b>	<b>258 717,63</b>
	6/639000+829960	Sonstige Einnahme - Übernahme 2020				258 717,63	258 717,63
	<b>Bedarfszuweisungen/KTZ</b>		<b>0,00</b>	<b>0,00</b>	<b>0,00</b>	<b>0,00</b>	<b>0,00</b>
	<b>Haushaltsrücklagen/Zahlungsmittelreserven</b>		<b>0,00</b>	<b>0,00</b>	<b>0,00</b>	<b>0,00</b>	<b>0,00</b>
	<b>Sonstige Kapitaltransfers und Subventionen</b>		<b>0,00</b>	<b>0,00</b>	<b>0,00</b>	<b>0,00</b>	<b>0,00</b>
	<b>Darlehen</b>		<b>292 800,00</b>	<b>292 800,00</b>	<b>0,00</b>	<b>0,00</b>	<b>292 800,00</b>
	11/23	Hochwasserschutz (1. Teil)	292 800,00	292 800,00			292 800,00
	<b>Finanzierungsleasing</b>		<b>0,00</b>	<b>0,00</b>	<b>0,00</b>	<b>0,00</b>	<b>0,00</b>
	<b>Veräußerung langfristiges Vermögen und sonstiges</b>		<b>0,00</b>	<b>0,00</b>	<b>0,00</b>	<b>0,00</b>	<b>0,00</b>
<b>Finanzierungsergebnis 1639000</b>			<b>-7 200,00</b>	<b>-58 700,00</b>	<b>51 500,00</b>	<b>58 717,63</b>	<b>51 517,63</b>
	offene Verbindlichkeiten		0,00				
	offene Forderungen		0,00				

Vorhaben	Vorhabensbezeichnung		RA 2021	VA 2021	RA - VA	RA Vorjahre	RA Gesamt
Konto	Bezeichnung						
<b>1710000</b>	<b>Ländlicher Wegebau (2019 bis 2099)</b>						
	<b>Auszahlungen - Investitionen - Mittelverwendung</b>		<b>10 026,72</b>	<b>10 000,00</b>	<b>26,72</b>	<b>10 022,83</b>	<b>20 049,55</b>
	<b>Anschaffungs- oder Herstellungskosten</b>		<b>10 026,72</b>	<b>10 000,00</b>	<b>26,72</b>	<b>10 022,83</b>	<b>20 049,55</b>
	5/710000-002000 Baukosten		10 026,72	10 000,00	26,72	10 022,83	20 049,55
	<b>Einzahlungen - Finanzierung - Mittelaufbringung</b>		<b>10 026,72</b>	<b>10 000,00</b>	<b>26,72</b>	<b>10 022,83</b>	<b>20 049,55</b>
	<b>Mittel aus Geldfluss aus der operativen Gebarung</b>		<b>7 181,72</b>	<b>7 200,00</b>	<b>-18,28</b>	<b>7 177,83</b>	<b>14 359,55</b>
	6/710000+829910 Geldmittel aus der investiven Gebarung (6120)		7 181,72	7 200,00	-18,28	7 177,83	14 359,55
	<b>Bedarfszuweisungen/KTZ</b>		<b>2 500,00</b>	<b>2 500,00</b>	<b>0,00</b>	<b>2 500,00</b>	<b>5 000,00</b>
	6/710000+301000 Landesbeitrag		1 250,00	1 200,00	50,00	1 250,00	2 500,00
	6/710000+871000 Gemeinde-Bedarfszuweisungsmittel		1 250,00	1 300,00	-50,00	1 250,00	2 500,00
	<b>Haushaltsrücklagen/Zahlungsmittelreserven</b>		<b>0,00</b>	<b>0,00</b>	<b>0,00</b>	<b>0,00</b>	<b>0,00</b>
	<b>Sonstige Kapitaltransfers und Subventionen</b>		<b>345,00</b>	<b>300,00</b>	<b>45,00</b>	<b>345,00</b>	<b>690,00</b>
	6/710000+307000 Beitrag Jagdgenossenschaft		345,00	300,00	45,00	345,00	690,00
	<b>Darlehen</b>		<b>0,00</b>	<b>0,00</b>	<b>0,00</b>	<b>0,00</b>	<b>0,00</b>
	<b>Finanzierungsleasing</b>		<b>0,00</b>	<b>0,00</b>	<b>0,00</b>	<b>0,00</b>	<b>0,00</b>
	<b>Veräußerung langfristiges Vermögen und sonstiges</b>		<b>0,00</b>	<b>0,00</b>	<b>0,00</b>	<b>0,00</b>	<b>0,00</b>
<b>Finanzierungsergebnis 1710000</b>			<b>0,00</b>	<b>0,00</b>	<b>0,00</b>	<b>0,00</b>	<b>0,00</b>
	offene Verbindlichkeiten		0,00				
	offene Forderungen		0,00				

Vorhaben	Vorhabensbezeichnung		RA 2021	VA 2021	RA - VA	RA Vorjahre	RA Gesamt
Konto	Bezeichnung						
<b>1840000</b>	<b>Grundkäufe, -verkäufe (2019 bis 2099)</b>						
	<b>Auszahlungen - Investitionen - Mittelverwendung</b>		<b>970 087,76</b>	<b>1 000 200,00</b>	<b>-30 112,24</b>	<b>1 375 888,18</b>	<b>2 345 975,94</b>
	<b>Anschaffungs- oder Herstellungskosten</b>		<b>970 087,76</b>	<b>1 000 200,00</b>	<b>-30 112,24</b>	<b>1 375 888,18</b>	<b>2 345 975,94</b>
	5/840000-001000 Grundkauf		970 087,76	1 000 200,00	-30 112,24	1 243 573,09	2 213 660,85
	5/840000-729960 Sonstige Ausgabe - Übernahme 2020					132 315,09	132 315,09
	<b>Einzahlungen - Finanzierung - Mittelaufbringung</b>		<b>718 090,00</b>	<b>1 113 600,00</b>	<b>-395 510,00</b>	<b>1 262 450,00</b>	<b>1 980 540,00</b>
	<b>Mittel aus Geldfluss aus der operativen Gebarung</b>		<b>718 090,00</b>	<b>1 113 600,00</b>	<b>-395 510,00</b>	<b>291 550,00</b>	<b>1 009 640,00</b>
	6/840000+001000 Unbebaute Grundstücke		174 490,00	570 000,00	-395 510,00	291 550,00	466 040,00
	6/840000+829911 Geldmittel aus der operativen Gebarung		543 600,00	543 600,00			543 600,00
	<b>Bedarfszuweisungen/KTZ</b>		<b>0,00</b>	<b>0,00</b>	<b>0,00</b>	<b>0,00</b>	<b>0,00</b>
	<b>Haushaltsrücklagen/Zahlungsmittelreserven</b>		<b>0,00</b>	<b>0,00</b>	<b>0,00</b>	<b>0,00</b>	<b>0,00</b>
	<b>Sonstige Kapitaltransfers und Subventionen</b>		<b>0,00</b>	<b>0,00</b>	<b>0,00</b>	<b>0,00</b>	<b>0,00</b>
	<b>Darlehen</b>		<b>0,00</b>	<b>0,00</b>	<b>0,00</b>	<b>970 900,00</b>	<b>970 900,00</b>
	10/5 Grundankäufe 2020 (1. Teil)					340 400,00	340 400,00
	10/6 Grundankäufe 2020 (2. Teil)					630 500,00	630 500,00
	<b>Finanzierungsleasing</b>		<b>0,00</b>	<b>0,00</b>	<b>0,00</b>	<b>0,00</b>	<b>0,00</b>
	<b>Veräußerung langfristiges Vermögen und sonstiges</b>		<b>0,00</b>	<b>0,00</b>	<b>0,00</b>	<b>0,00</b>	<b>0,00</b>
<b>Finanzierungsergebnis 1840000</b>			<b>-251 997,76</b>	<b>113 400,00</b>	<b>-365 397,76</b>	<b>-113 438,18</b>	<b>-365 435,94</b>
	offene Verbindlichkeiten		0,00				
	offene Forderungen		0,00				

Vorhaben	Vorhabensbezeichnung		RA 2021	VA 2021	RA - VA	RA Vorjahre	RA Gesamt
Konto	Bezeichnung						
<b>1850000</b>	<b>WVA BA 13 (2016 bis 2022)</b>						
	<b>Auszahlungen - Investitionen - Mittelverwendung</b>		<b>21 550,35</b>	<b>0,00</b>	<b>21 550,35</b>	<b>3 405,79</b>	<b>24 956,14</b>
	<b>Anschaffungs- oder Herstellungskosten</b>		<b>21 550,35</b>	<b>0,00</b>	<b>21 550,35</b>	<b>3 405,79</b>	<b>24 956,14</b>
	5/850000-004000	Wasser- und Kanalisationsbauten				3 405,79	3 405,79
	5/850000-729910	Geldmittel an die investive Gebarung	21 550,35		21 550,35		21 550,35
	<b>Einzahlungen - Finanzierung - Mittelaufbringung</b>		<b>0,00</b>	<b>0,00</b>	<b>0,00</b>	<b>24 956,14</b>	<b>24 956,14</b>
	<b>Mittel aus Geldfluss aus der operativen Gebarung</b>		<b>0,00</b>	<b>0,00</b>	<b>0,00</b>	<b>24 956,14</b>	<b>24 956,14</b>
	6/850000+829960	Sonstige Einnahme - Übernahme 2020				24 956,14	24 956,14
	<b>Bedarfszuweisungen/KTZ</b>		<b>0,00</b>	<b>0,00</b>	<b>0,00</b>	<b>0,00</b>	<b>0,00</b>
	<b>Haushaltsrücklagen/Zahlungsmittelreserven</b>		<b>0,00</b>	<b>0,00</b>	<b>0,00</b>	<b>0,00</b>	<b>0,00</b>
	<b>Sonstige Kapitaltransfers und Subventionen</b>		<b>0,00</b>	<b>0,00</b>	<b>0,00</b>	<b>0,00</b>	<b>0,00</b>
	<b>Darlehen</b>		<b>0,00</b>	<b>0,00</b>	<b>0,00</b>	<b>0,00</b>	<b>0,00</b>
	<b>Finanzierungsleasing</b>		<b>0,00</b>	<b>0,00</b>	<b>0,00</b>	<b>0,00</b>	<b>0,00</b>
	<b>Veräußerung langfristiges Vermögen und sonstiges</b>		<b>0,00</b>	<b>0,00</b>	<b>0,00</b>	<b>0,00</b>	<b>0,00</b>
<b>Finanzierungsergebnis 1850000</b>			<b>-21 550,35</b>	<b>0,00</b>	<b>-21 550,35</b>	<b>21 550,35</b>	<b>0,00</b>
	offene Verbindlichkeiten		0,00				
	offene Forderungen		0,00				

Vorhaben	Vorhabensbezeichnung		RA 2021	VA 2021	RA - VA	RA Vorjahre	RA Gesamt
Konto	Bezeichnung						
<b>1850110</b>	<b>WVA BA 14 (2017 bis 2025)</b>						
	<b>Auszahlungen - Investitionen - Mittelverwendung</b>		<b>0,00</b>	<b>20 500,00</b>	<b>-20 500,00</b>	<b>35 429,68</b>	<b>35 429,68</b>
	<b>Anschaffungs- oder Herstellungskosten</b>		<b>0,00</b>	<b>20 500,00</b>	<b>-20 500,00</b>	<b>35 429,68</b>	<b>35 429,68</b>
	5/850110-004000	Errichtungskosten		20 500,00	-20 500,00	35 429,68	35 429,68
	<b>Einzahlungen - Finanzierung - Mittelaufbringung</b>		<b>82 962,95</b>	<b>86 600,00</b>	<b>-3 637,05</b>	<b>41 814,94</b>	<b>124 777,89</b>
	<b>Mittel aus Geldfluss aus der operativen Gebarung</b>		<b>0,00</b>	<b>0,00</b>	<b>0,00</b>	<b>29 006,83</b>	<b>29 006,83</b>
	6/850110+829960	Sonstige Einnahme - Übernahme 2020				29 006,83	29 006,83
	<b>Bedarfszuweisungen/KTZ</b>		<b>0,00</b>	<b>700,00</b>	<b>-700,00</b>	<b>0,00</b>	<b>0,00</b>
	6/850110+301000	Förderung NÖWWF		700,00	-700,00		
	<b>Haushaltsrücklagen/Zahlungsmittelreserven</b>		<b>0,00</b>	<b>0,00</b>	<b>0,00</b>	<b>0,00</b>	<b>0,00</b>
	<b>Sonstige Kapitaltransfers und Subventionen</b>		<b>82 962,95</b>	<b>85 900,00</b>	<b>-2 937,05</b>	<b>12 808,11</b>	<b>95 771,06</b>
	6/850110+307000	Anschlussgebühren	82 962,95	85 900,00	-2 937,05	12 808,11	95 771,06
	<b>Darlehen</b>		<b>0,00</b>	<b>0,00</b>	<b>0,00</b>	<b>0,00</b>	<b>0,00</b>
	<b>Finanzierungsleasing</b>		<b>0,00</b>	<b>0,00</b>	<b>0,00</b>	<b>0,00</b>	<b>0,00</b>
	<b>Veräußerung langfristiges Vermögen und sonstiges</b>		<b>0,00</b>	<b>0,00</b>	<b>0,00</b>	<b>0,00</b>	<b>0,00</b>
<b>Finanzierungsergebnis 1850110</b>			<b>82 962,95</b>	<b>66 100,00</b>	<b>16 862,95</b>	<b>6 385,26</b>	<b>89 348,21</b>
	offene Verbindlichkeiten		0,00				
	offene Forderungen		0,00				

Vorhaben	Vorhabensbezeichnung		RA 2021	VA 2021	RA - VA	RA Vorjahre	RA Gesamt
Konto	Bezeichnung						
<b>1850120</b>	<b>WVA BA 15 (2019 bis 2025)</b>						
	<b>Auszahlungen - Investitionen - Mittelverwendung</b>		<b>87 023,75</b>	<b>178 300,00</b>	<b>-91 276,25</b>	<b>1 214 668,01</b>	<b>1 301 691,76</b>
	<b>Anschaffungs- oder Herstellungskosten</b>		<b>87 023,75</b>	<b>178 300,00</b>	<b>-91 276,25</b>	<b>1 214 668,01</b>	<b>1 301 691,76</b>
	5/850120-004000 Wasserleitungsbau		87 023,75	178 300,00	-91 276,25	1 075 917,20	1 162 940,95
	5/850120-729960 Sonstige Ausgabe - Übernahme 2020					138 750,81	138 750,81
	<b>Einzahlungen - Finanzierung - Mittelaufbringung</b>		<b>221 550,35</b>	<b>200 000,00</b>	<b>21 550,35</b>	<b>1 193 000,00</b>	<b>1 414 550,35</b>
	<b>Mittel aus Geldfluss aus der operativen Gebarung</b>		<b>221 550,35</b>	<b>200 000,00</b>	<b>21 550,35</b>	<b>0,00</b>	<b>221 550,35</b>
	6/850120+829910 Geldmittel aus der investiven Gebarung		21 550,35		21 550,35		21 550,35
	6/850120+829911 Geldmittel aus der operativen Gebarung		200 000,00	200 000,00			200 000,00
	<b>Bedarfszuweisungen/KTZ</b>		<b>0,00</b>	<b>0,00</b>	<b>0,00</b>	<b>0,00</b>	<b>0,00</b>
	<b>Haushaltsrücklagen/Zahlungsmittelreserven</b>		<b>0,00</b>	<b>0,00</b>	<b>0,00</b>	<b>0,00</b>	<b>0,00</b>
	<b>Sonstige Kapitaltransfers und Subventionen</b>		<b>0,00</b>	<b>0,00</b>	<b>0,00</b>	<b>220 000,00</b>	<b>220 000,00</b>
	6/850120+300000 Zweckzuschuss Bund (KIP 2020)					220 000,00	220 000,00
	<b>Darlehen</b>		<b>0,00</b>	<b>0,00</b>	<b>0,00</b>	<b>973 000,00</b>	<b>973 000,00</b>
	10/4 WVA BA 15					467 000,00	467 000,00
	4/22 WVA BA 15					506 000,00	506 000,00
	<b>Finanzierungsleasing</b>		<b>0,00</b>	<b>0,00</b>	<b>0,00</b>	<b>0,00</b>	<b>0,00</b>
	<b>Veräußerung langfristiges Vermögen und sonstiges</b>		<b>0,00</b>	<b>0,00</b>	<b>0,00</b>	<b>0,00</b>	<b>0,00</b>
<b>Finanzierungsergebnis 1850120</b>			<b>134 526,60</b>	<b>21 700,00</b>	<b>112 826,60</b>	<b>-21 668,01</b>	<b>112 858,59</b>
	offene Verbindlichkeiten		0,00				
	offene Forderungen		0,00				

Vorhaben	Vorhabensbezeichnung		RA 2021	VA 2021	RA - VA	RA Vorjahre	RA Gesamt
Konto	Bezeichnung						
<b>1850140</b>	<b>WVA BA 17 (2020 bis 2030)</b>						
	<b>Auszahlungen - Investitionen - Mittelverwendung</b>		<b>348 425,45</b>	<b>420 300,00</b>	<b>-71 874,55</b>	<b>329 741,63</b>	<b>678 167,08</b>
	<b>Anschaffungs- oder Herstellungskosten</b>		<b>348 425,45</b>	<b>420 300,00</b>	<b>-71 874,55</b>	<b>329 741,63</b>	<b>678 167,08</b>
	5/850140-004000 Wasserleitungsbau		348 425,45	420 300,00	-71 874,55	329 741,63	678 167,08
	<b>Einzahlungen - Finanzierung - Mittelaufbringung</b>		<b>486 570,62</b>	<b>508 800,00</b>	<b>-22 229,38</b>	<b>241 207,86</b>	<b>727 778,48</b>
	<b>Mittel aus Geldfluss aus der operativen Gebarung</b>		<b>0,00</b>	<b>0,00</b>	<b>0,00</b>	<b>23 000,00</b>	<b>23 000,00</b>
	6/850140+829910 Geldmittel aus der investiven Gebarung (6120)					23 000,00	23 000,00
	<b>Bedarfszuweisungen/KTZ</b>		<b>0,00</b>	<b>0,00</b>	<b>0,00</b>	<b>0,00</b>	<b>0,00</b>
	<b>Haushaltsrücklagen/Zahlungsmittelreserven</b>		<b>0,00</b>	<b>0,00</b>	<b>0,00</b>	<b>0,00</b>	<b>0,00</b>
	<b>Sonstige Kapitaltransfers und Subventionen</b>		<b>24 570,62</b>	<b>25 200,00</b>	<b>-629,38</b>	<b>218 207,86</b>	<b>242 778,48</b>
	6/850140+300000 Zweckzuschuss Bund (KIP 2020)					218 207,86	218 207,86
	6/850140+305000 Rückersatz Brau Union		24 570,62	25 200,00	-629,38		24 570,62
	<b>Darlehen</b>		<b>462 000,00</b>	<b>483 600,00</b>	<b>-21 600,00</b>	<b>0,00</b>	<b>462 000,00</b>
	10/7 WVA BA 17		462 000,00	483 600,00	-21 600,00		462 000,00
	<b>Finanzierungsleasing</b>		<b>0,00</b>	<b>0,00</b>	<b>0,00</b>	<b>0,00</b>	<b>0,00</b>
	<b>Veräußerung langfristiges Vermögen und sonstiges</b>		<b>0,00</b>	<b>0,00</b>	<b>0,00</b>	<b>0,00</b>	<b>0,00</b>
<b>Finanzierungsergebnis 1850140</b>			<b>138 145,17</b>	<b>88 500,00</b>	<b>49 645,17</b>	<b>-88 533,77</b>	<b>49 611,40</b>
	offene Verbindlichkeiten		0,00				
	offene Forderungen		0,00				



Vorhaben	Vorhabensbezeichnung		RA 2021	VA 2021	RA - VA	RA Vorjahre	RA Gesamt
Konto	Bezeichnung						
<b>1851300</b>	<b>ABA BA 17 (2017 bis 2025)</b>						
	<b>Auszahlungen - Investitionen - Mittelverwendung</b>		<b>0,00</b>	<b>30 000,00</b>	<b>-30 000,00</b>	<b>177 161,40</b>	<b>177 161,40</b>
	<b>Anschaffungs- oder Herstellungskosten</b>		<b>0,00</b>	<b>30 000,00</b>	<b>-30 000,00</b>	<b>177 161,40</b>	<b>177 161,40</b>
	5/851300-004000	Errichtungskosten		30 000,00	-30 000,00	177 161,40	177 161,40
	<b>Einzahlungen - Finanzierung - Mittelaufbringung</b>		<b>146 494,45</b>	<b>147 200,00</b>	<b>-705,55</b>	<b>132 196,86</b>	<b>278 691,31</b>
	<b>Mittel aus Geldfluss aus der operativen Gebarung</b>		<b>0,00</b>	<b>0,00</b>	<b>0,00</b>	<b>111 262,72</b>	<b>111 262,72</b>
	6/851300+829960	Sonstige Einnahme - Übernahme 2020				111 262,72	111 262,72
	<b>Bedarfszuweisungen/KTZ</b>		<b>0,00</b>	<b>0,00</b>	<b>0,00</b>	<b>0,00</b>	<b>0,00</b>
	<b>Haushaltsrücklagen/Zahlungsmittelreserven</b>		<b>0,00</b>	<b>0,00</b>	<b>0,00</b>	<b>0,00</b>	<b>0,00</b>
	<b>Sonstige Kapitaltransfers und Subventionen</b>		<b>146 494,45</b>	<b>147 200,00</b>	<b>-705,55</b>	<b>20 934,14</b>	<b>167 428,59</b>
	6/851300+307000	Anschlussgebühren	146 494,45	147 200,00	-705,55	20 934,14	167 428,59
	<b>Darlehen</b>		<b>0,00</b>	<b>0,00</b>	<b>0,00</b>	<b>0,00</b>	<b>0,00</b>
	<b>Finanzierungsleasing</b>		<b>0,00</b>	<b>0,00</b>	<b>0,00</b>	<b>0,00</b>	<b>0,00</b>
	<b>Veräußerung langfristiges Vermögen und sonstiges</b>		<b>0,00</b>	<b>0,00</b>	<b>0,00</b>	<b>0,00</b>	<b>0,00</b>
<b>Finanzierungsergebnis 1851300</b>			<b>146 494,45</b>	<b>117 200,00</b>	<b>29 294,45</b>	<b>-44 964,54</b>	<b>101 529,91</b>
	offene Verbindlichkeiten		0,00				
	offene Forderungen		0,00				

Vorhaben	Vorhabensbezeichnung		RA 2021	VA 2021	RA - VA	RA Vorjahre	RA Gesamt
Konto	Bezeichnung						
<b>1851400</b>	<b>ABA BA 18 (2020 bis 2030)</b>						
	<b>Auszahlungen - Investitionen - Mittelverwendung</b>		<b>51 932,49</b>	<b>142 400,00</b>	<b>-90 467,51</b>	<b>2 603,42</b>	<b>54 535,91</b>
	<b>Anschaffungs- oder Herstellungskosten</b>		<b>51 932,49</b>	<b>142 400,00</b>	<b>-90 467,51</b>	<b>2 603,42</b>	<b>54 535,91</b>
	5/851400-004000 Kanalbau		51 932,49	142 400,00	-90 467,51	2 603,42	54 535,91
	<b>Einzahlungen - Finanzierung - Mittelaufbringung</b>		<b>145 000,00</b>	<b>145 000,00</b>	<b>0,00</b>	<b>0,00</b>	<b>145 000,00</b>
	<b>Mittel aus Geldfluss aus der operativen Gebarung</b>		<b>0,00</b>	<b>0,00</b>	<b>0,00</b>	<b>0,00</b>	<b>0,00</b>
	<b>Bedarfszuweisungen/KTZ</b>		<b>0,00</b>	<b>0,00</b>	<b>0,00</b>	<b>0,00</b>	<b>0,00</b>
	<b>Haushaltsrücklagen/Zahlungsmittelreserven</b>		<b>0,00</b>	<b>0,00</b>	<b>0,00</b>	<b>0,00</b>	<b>0,00</b>
	<b>Sonstige Kapitaltransfers und Subventionen</b>		<b>0,00</b>	<b>0,00</b>	<b>0,00</b>	<b>0,00</b>	<b>0,00</b>
	<b>Darlehen</b>		<b>145 000,00</b>	<b>145 000,00</b>	<b>0,00</b>	<b>0,00</b>	<b>145 000,00</b>
	11/22 ABA BA 18		145 000,00	145 000,00			145 000,00
	<b>Finanzierungsleasing</b>		<b>0,00</b>	<b>0,00</b>	<b>0,00</b>	<b>0,00</b>	<b>0,00</b>
	<b>Veräußerung langfristiges Vermögen und sonstiges</b>		<b>0,00</b>	<b>0,00</b>	<b>0,00</b>	<b>0,00</b>	<b>0,00</b>
<b>Finanzierungsergebnis 1851400</b>			<b>93 067,51</b>	<b>2 600,00</b>	<b>90 467,51</b>	<b>-2 603,42</b>	<b>90 464,09</b>
offene Verbindlichkeiten			0,00				
offene Forderungen			0,00				

Vorhaben	Vorhabensbezeichnung		RA 2021	VA 2021	RA - VA	RA Vorjahre	RA Gesamt
Konto	Bezeichnung						
<b>1851800</b>	<b>ABA BA 16 - Leitungskataster (2015 bis 2025)</b>						
	<b>Auszahlungen - Investitionen - Mittelverwendung</b>		<b>1 654,76</b>	<b>0,00</b>	<b>1 654,76</b>	<b>37 156,24</b>	<b>38 811,00</b>
	<b>Anschaffungs- oder Herstellungskosten</b>		<b>1 654,76</b>	<b>0,00</b>	<b>1 654,76</b>	<b>37 156,24</b>	<b>38 811,00</b>
	5/851800-729910	Geldmittel an die operative Gebarung	1 654,76		1 654,76		1 654,76
	5/851800-729960	Sonstige Ausgabe - Übernahme 2020				37 156,24	37 156,24
	<b>Einzahlungen - Finanzierung - Mittelaufbringung</b>		<b>3 314,00</b>	<b>1 700,00</b>	<b>1 614,00</b>	<b>35 497,00</b>	<b>38 811,00</b>
	<b>Mittel aus Geldfluss aus der operativen Gebarung</b>		<b>0,00</b>	<b>0,00</b>	<b>0,00</b>	<b>3 600,00</b>	<b>3 600,00</b>
	6/851800+829910	Geldmittel aus der investiven Gebarung (6120)				3 600,00	3 600,00
	<b>Bedarfszuweisungen/KTZ</b>		<b>3 314,00</b>	<b>1 700,00</b>	<b>1 614,00</b>	<b>31 897,00</b>	<b>35 211,00</b>
	6/851800+301000	Förderung NÖWWF	3 314,00	1 700,00	1 614,00	31 897,00	35 211,00
	<b>Haushaltsrücklagen/Zahlungsmittelreserven</b>		<b>0,00</b>	<b>0,00</b>	<b>0,00</b>	<b>0,00</b>	<b>0,00</b>
	<b>Sonstige Kapitaltransfers und Subventionen</b>		<b>0,00</b>	<b>0,00</b>	<b>0,00</b>	<b>0,00</b>	<b>0,00</b>
	<b>Darlehen</b>		<b>0,00</b>	<b>0,00</b>	<b>0,00</b>	<b>0,00</b>	<b>0,00</b>
	<b>Finanzierungsleasing</b>		<b>0,00</b>	<b>0,00</b>	<b>0,00</b>	<b>0,00</b>	<b>0,00</b>
	<b>Veräußerung langfristiges Vermögen und sonstiges</b>		<b>0,00</b>	<b>0,00</b>	<b>0,00</b>	<b>0,00</b>	<b>0,00</b>
<b>Finanzierungsergebnis 1851800</b>			<b>1 659,24</b>	<b>1 700,00</b>	<b>-40,76</b>	<b>-1 659,24</b>	<b>0,00</b>
	offene Verbindlichkeiten		0,00				
	offene Forderungen		0,00				

Vorhaben	Vorhabensbezeichnung	RA 2021	VA 2021	RA - VA	RA Vorjahre	RA Gesamt
Konto	Bezeichnung					
<b>2888888</b>	<b>Sonstige Anschaffungen (2000 bis 2099)</b>					
	<b>Auszahlungen - Investitionen - Mittelverwendung</b>	<b>927 842,39</b>	<b>992 200,00</b>	<b>-64 357,61</b>	<b>223 169,28</b>	<b>1 151 011,67</b>
	<b>Anschaffungs- oder Herstellungskosten</b>	<b>927 842,39</b>	<b>992 200,00</b>	<b>-64 357,61</b>	<b>223 169,28</b>	<b>1 151 011,67</b>
1/010000-042000	Amtsausstattung	1 648,85	2 000,00	-351,15	1 535,26	3 184,11
1/010000-070000	Lizenzen	1 499,26	3 700,00	-2 200,74	1 357,97	2 857,23
1/015000-005000	Bannerwerbung (Umfahrungsbrücke)	24 637,20	22 400,00	2 237,20		24 637,20
1/015000-006000	Plakatwände	7 649,75		7 649,75		7 649,75
1/015000-070000	Erstellung Homepage	58 234,20		58 234,20		58 234,20
1/029000-042000	Amtsausstattung				3 056,94	3 056,94
1/031000-070000	Flächenwidmungsplan	15 846,84	10 000,00	5 846,84	3 303,25	19 150,09
1/164000-042000	Betriebsausstattung	12 736,79	9 900,00	2 836,79		12 736,79
1/164000-042100	Ankauf Mannschaftszelt	4 278,24	4 300,00	-21,76		4 278,24
1/179000-042000	Amts-, Betriebs- und Geschäftsausstattung	1 647,06	1 600,00	47,06		1 647,06
1/240000-006000	Sonstige Grundstückseinrichtungen (Außenspielgeräte, etc.)	15 150,94	19 800,00	-4 649,06		15 150,94
1/240000-020000	Maschinen und maschinelle Anlagen				2 629,86	2 629,86
1/240000-042000	Amts-, Betriebs- und Geschäftsausstattung	1 463,00	3 400,00	-1 937,00	17 912,30	19 375,30
1/240000-070000	Softwarelizenzen	25,00		25,00		25,00
1/240100-006000	Sonstige Grundstückseinrichtungen (Außenspielgeräte, etc.)	6 777,34	10 000,00	-3 222,66		6 777,34
1/240100-010000	Heizungserneuerung		45 000,00	-45 000,00		
1/240100-042000	Amts-, Betriebs- und Geschäftsausstattung	1 935,78	2 500,00	-564,22	5 372,87	7 308,65
1/240100-070000	Softwarelizenzen				46,63	46,63
1/240200-042000	Amts-, Betriebs- und Geschäftsausstattung		10 000,00	-10 000,00		
1/240200-070000	Softwarelizenzen	15,00	400,00	-385,00		15,00
1/262000-006000	Sonstige Grundstückseinrichtungen (Zaun)	1 151,02		1 151,02		1 151,02
1/320000-042000	Einrichtung, Möbel, Instrumente	2 650,00	5 500,00	-2 850,00	6 215,72	8 865,72
1/320000-070000	Lizenzen	19,94	100,00	-80,06	422,70	442,64
1/320000-070100	Erstellung Homepage	4 764,00		4 764,00		4 764,00
1/360000-042000	Amts-, Betriebs- und Geschäftsausstattung				2 314,84	2 314,84
1/420000-042000	Ausstattung Gemeinschaftsräume	1 561,60		1 561,60	1 999,98	3 561,58
1/422000-042000	Amts-, Betriebs- und Geschäftsausstattung		5 000,00	-5 000,00	45 232,45	45 232,45
1/422000-070000	Lizenzen				255,00	255,00
1/612000-002100	Gestaltung Bereich Stadtquartier (Wiener Straße)	8 679,60		8 679,60		8 679,60
1/616000-006000	Gestaltung Kreisverkehre (Umfahrung)				3 200,00	3 200,00
1/616000-006100	Erlauftaler Radweg (Treffpunkt Zwiesel-Platz)	16 137,52	30 000,00	-13 862,48		16 137,52
1/640000-005000	Leit- und Orientierungssystem Umfahrung	132 434,09	142 400,00	-9 965,91	875,28	133 309,37
1/640000-005100	Leit- und Orientierungssystem innerstädtisch	175 204,93	215 400,00	-40 195,07		175 204,93
1/640000-006000	Kreisverkehre Umfahrung Nord/Mitte/Süd	138 183,60	128 000,00	10 183,60		138 183,60
1/640000-050000	Tempomessgeräte	2 389,52		2 389,52	22 706,60	25 096,12
1/680000-042000	Errichtung öffentliches WLAN (WIFI4EU)	2 511,18		2 511,18	15 767,43	18 278,61

Vorhaben	Vorhabensbezeichnung		RA 2021	VA 2021	RA - VA	RA Vorjahre	RA Gesamt
Konto	Bezeichnung						
1/771000-042000	Amts-, Betriebs- und Geschäftsausstattung					3 700,56	3 700,56
1/815000-006000	Gestaltung Sitzplätze			10 700,00	-10 700,00		
1/815000-006100	Gestaltung "Grüne Inseln"	31 675,00	50 000,00		-18 325,00		31 675,00
1/815000-006200	Stadtwald, Motorikpark	94 056,46	90 000,00		4 056,46		94 056,46
1/815000-042000	Spielgeräte, Bänke, Skateranlage	908,36			908,36	2 546,91	3 455,27
1/815000-042100	Möblierung Innenstadt (Litfass-Säulen, Schautafeln)					18 901,53	18 901,53
1/815000-050000	Errichtung "Grüner Inseln"					3 744,00	3 744,00
1/816000-005000	Errichtung Straßenbeleuchtung	23 417,50	28 300,00		-4 882,50	4 436,90	27 854,40
1/819000-006000	Hundefreilaufzone	18 361,30	20 000,00		-1 638,70		18 361,30
1/820000-020000	Ankauf von Maschinen	1 000,00	900,00		100,00		1 000,00
1/820000-042000	Betriebsausstattung	2 420,29	2 500,00		-79,71	2 621,18	5 041,47
1/820000-070000	Lizenzen	293,69			293,69	151,55	445,24
1/831000-006000	Sonstige Grundstückseinrichtungen	20 329,65	23 100,00		-2 770,35		20 329,65
1/831000-020000	Maschinen und maschinelle Anlagen	2 918,61			2 918,61	22 105,08	25 023,69
1/831000-042000	Betriebsausstattung	3 007,64	2 000,00		1 007,64		3 007,64
1/831000-042100	Errichtung öffentliches WLAN (WIFI4EU)					8 992,74	8 992,74
1/831000-050000	Sonderanlagen	4 748,97			4 748,97		4 748,97
1/840000-006000	Schrebergärten	1 089,50			1 089,50		1 089,50
1/846000-042000	Ausstattung Winzer und Moser-Hütte	7 521,60	30 000,00		-22 478,40		7 521,60
1/850000-004000	Wasseranlagen (Netz, Anschlüsse)	70 358,27	52 000,00		18 358,27		70 358,27
1/850000-006000	Sonstige Grundstückseinrichtungen					5 099,87	5 099,87
1/850000-042000	Betriebsaustattung (Werkzeug,...)		4 000,00		-4 000,00	3 618,75	3 618,75
1/850000-070000	Softwarelizenzen	25,00			25,00		25,00
1/851000-004000	Kanalanlagen (Netz, Anschlüsse)	6 131,02	7 000,00		-868,98		6 131,02
1/853100-042000	Amts-, Betriebs- und Geschäftsausstattung					2 353,63	2 353,63
1/859000-050000	Leerverrohrung					9 000,00	9 000,00
1/900000-042000	Amtsausstattung					1 535,26	1 535,26
1/900000-070000	Lizenzen	347,28	300,00		47,28	156,24	503,52
<b>Einzahlungen - Finanzierung - Mittelaufbringung</b>			<b>0,00</b>	<b>0,00</b>	<b>0,00</b>	<b>0,00</b>	<b>0,00</b>
<b>Mittel aus Geldfluss aus der operativen Gebarung</b>			<b>0,00</b>	<b>0,00</b>	<b>0,00</b>	<b>0,00</b>	<b>0,00</b>
<b>Bedarfszuweisungen/KTZ</b>			<b>0,00</b>	<b>0,00</b>	<b>0,00</b>	<b>0,00</b>	<b>0,00</b>
<b>Haushaltsrücklagen/Zahlungsmittelreserven</b>			<b>0,00</b>	<b>0,00</b>	<b>0,00</b>	<b>0,00</b>	<b>0,00</b>
<b>Sonstige Kapitaltransfers und Subventionen</b>			<b>0,00</b>	<b>0,00</b>	<b>0,00</b>	<b>0,00</b>	<b>0,00</b>
<b>Darlehen</b>			<b>0,00</b>	<b>0,00</b>	<b>0,00</b>	<b>0,00</b>	<b>0,00</b>
<b>Finanzierungsleasing</b>			<b>0,00</b>	<b>0,00</b>	<b>0,00</b>	<b>0,00</b>	<b>0,00</b>

Vorhaben	Vorhabensbezeichnung	RA 2021	VA 2021	RA - VA	RA Vorjahre	RA Gesamt
Konto	Bezeichnung					
	Veräußerung langfristiges Vermögen und sonstiges	0,00	0,00	0,00	0,00	0,00
<b>Finanzierungsergebnis 2888888</b>		<b>-927 842,39</b>	<b>-992 200,00</b>	<b>64 357,61</b>	<b>-223 169,28</b>	<b>-1 151 011,67</b>
	offene Verbindlichkeiten	0,00				
	offene Forderungen	0,00				

Salden Finanzierungsergebnisse		RA 2021	VA 2021	RA - VA	RA Vorjahre	RA Gesamt
1240200	Kindergartenneubau (2020 bis 2022)					
	Auszahlungen - Investitionen - Mittelverwendung	0,00	0,00	0,00	0,00	0,00
	Einzahlungen - Finanzierung - Mittelherkunft	0,00	0,00	0,00	0,00	0,00
		0,00	0,00	0,00	0,00	0,00
	offene Verbindlichkeiten	0,00				
	offene Forderungen	0,00				
1612000	Straßen-, Brückenbau, Beleuchtung (1990 bis 2030)					
	Auszahlungen - Investitionen - Mittelverwendung	249 882,46	294 500,00	-44 617,54	755 579,09	1 005 461,55
	Einzahlungen - Finanzierung - Mittelherkunft	15 000,00	0,00	15 000,00	1 050 067,64	1 065 067,64
		-234 882,46	-294 500,00	59 617,54	294 488,55	59 606,09
	offene Verbindlichkeiten	0,00				
	offene Forderungen	0,00				
1612120	Erneuerung Ybbser Straße (2021 bis 2023)					
	Auszahlungen - Investitionen - Mittelverwendung	622,73	0,00	622,73	0,00	622,73
	Einzahlungen - Finanzierung - Mittelherkunft	0,00	0,00	0,00	0,00	0,00
		-622,73	0,00	-622,73	0,00	-622,73
	offene Verbindlichkeiten	0,00				
	offene Forderungen	0,00				
1612500	Straßenbau Zeiselgraben (2020 bis 2030)					
	Auszahlungen - Investitionen - Mittelverwendung	55 560,20	97 500,00	-41 939,80	2 495,29	58 055,49
	Einzahlungen - Finanzierung - Mittelherkunft	0,00	0,00	0,00	100 000,00	100 000,00
		-55 560,20	-97 500,00	41 939,80	97 504,71	41 944,51
	offene Verbindlichkeiten	0,00				
	offene Forderungen	0,00				
1612700	Straßenbau Am Brunnenfeld (2021 bis 2025)					
	Auszahlungen - Investitionen - Mittelverwendung	27 318,78	500 000,00	-472 681,22	0,00	27 318,78
	Einzahlungen - Finanzierung - Mittelherkunft	515 000,00	500 000,00	15 000,00	0,00	515 000,00
		487 681,22	0,00	487 681,22	0,00	487 681,22
	offene Verbindlichkeiten	0,00				
	offene Forderungen	0,00				
1612800	Radweg Mitterwasser (2021 bis 2025)					
	Auszahlungen - Investitionen - Mittelverwendung	22 995,87	200 000,00	-177 004,13	0,00	22 995,87
	Einzahlungen - Finanzierung - Mittelherkunft	0,00	200 000,00	-200 000,00	0,00	0,00
		-22 995,87	0,00	-22 995,87	0,00	-22 995,87
	offene Verbindlichkeiten	0,00				
	offene Forderungen	0,00				

Salden Finanzierungsergebnisse		RA 2021	VA 2021	RA - VA	RA Vorjahre	RA Gesamt
1612900	Zufahrtstraße ZKW (2021 bis 2023)					
	Auszahlungen - Investitionen - Mittelverwendung	0,00	160 000,00	-160 000,00	0,00	0,00
	Einzahlungen - Finanzierung - Mittelherkunft	0,00	160 000,00	-160 000,00	0,00	0,00
		0,00	0,00	0,00	0,00	0,00
	offene Verbindlichkeiten	0,00				
	offene Forderungen	0,00				
1616100	Zwieselprojekt (2019 bis 2030)					
	Auszahlungen - Investitionen - Mittelverwendung	290 025,51	350 700,00	-60 674,49	674 954,61	964 980,12
	Einzahlungen - Finanzierung - Mittelherkunft	0,00	0,00	0,00	1 025 615,00	1 025 615,00
		-290 025,51	-350 700,00	60 674,49	350 660,39	60 634,88
	offene Verbindlichkeiten	0,00				
	offene Forderungen	0,00				
1616200	Errichtung Ökoparkplatz (2020 bis 2022)					
	Auszahlungen - Investitionen - Mittelverwendung	18 901,49	18 100,00	801,49	195 286,59	214 188,08
	Einzahlungen - Finanzierung - Mittelherkunft	7 300,00	9 800,00	-2 500,00	203 600,00	210 900,00
		-11 601,49	-8 300,00	-3 301,49	8 313,41	-3 288,08
	offene Verbindlichkeiten	0,00				
	offene Forderungen	0,00				
1639000	Projekt Hochwasserschutz (1990 bis 2030)					
	Auszahlungen - Investitionen - Mittelverwendung	300 000,00	351 500,00	-51 500,00	200 000,00	500 000,00
	Einzahlungen - Finanzierung - Mittelherkunft	292 800,00	292 800,00	0,00	258 717,63	551 517,63
		-7 200,00	-58 700,00	51 500,00	58 717,63	51 517,63
	offene Verbindlichkeiten	0,00				
	offene Forderungen	0,00				
1710000	Ländlicher Wegebau (2019 bis 2099)					
	Auszahlungen - Investitionen - Mittelverwendung	10 026,72	10 000,00	26,72	10 022,83	20 049,55
	Einzahlungen - Finanzierung - Mittelherkunft	10 026,72	10 000,00	26,72	10 022,83	20 049,55
		0,00	0,00	0,00	0,00	0,00
	offene Verbindlichkeiten	0,00				
	offene Forderungen	0,00				
1840000	Grundkäufe, -verkäufe (2019 bis 2099)					
	Auszahlungen - Investitionen - Mittelverwendung	970 087,76	1 000 200,00	-30 112,24	1 375 888,18	2 345 975,94
	Einzahlungen - Finanzierung - Mittelherkunft	718 090,00	1 113 600,00	-395 510,00	1 262 450,00	1 980 540,00
		-251 997,76	113 400,00	-365 397,76	-113 438,18	-365 435,94
	offene Verbindlichkeiten	0,00				
	offene Forderungen	0,00				



Salden Finanzierungsergebnisse		RA 2021	VA 2021	RA - VA	RA Vorjahre	RA Gesamt
1850000	WVA BA 13 (2016 bis 2022)					
	Auszahlungen - Investitionen - Mittelverwendung	21 550,35	0,00	21 550,35	3 405,79	24 956,14
	Einzahlungen - Finanzierung - Mittelherkunft	0,00	0,00	0,00	24 956,14	24 956,14
		-21 550,35	0,00	-21 550,35	21 550,35	0,00
	offene Verbindlichkeiten	0,00				
	offene Forderungen	0,00				
1850110	WVA BA 14 (2017 bis 2025)					
	Auszahlungen - Investitionen - Mittelverwendung	0,00	20 500,00	-20 500,00	35 429,68	35 429,68
	Einzahlungen - Finanzierung - Mittelherkunft	82 962,95	86 600,00	-3 637,05	41 814,94	124 777,89
		82 962,95	66 100,00	16 862,95	6 385,26	89 348,21
	offene Verbindlichkeiten	0,00				
	offene Forderungen	0,00				
1850120	WVA BA 15 (2019 bis 2025)					
	Auszahlungen - Investitionen - Mittelverwendung	87 023,75	178 300,00	-91 276,25	1 214 668,01	1 301 691,76
	Einzahlungen - Finanzierung - Mittelherkunft	221 550,35	200 000,00	21 550,35	1 193 000,00	1 414 550,35
		134 526,60	21 700,00	112 826,60	-21 668,01	112 858,59
	offene Verbindlichkeiten	0,00				
	offene Forderungen	0,00				
1850140	WVA BA 17 (2020 bis 2030)					
	Auszahlungen - Investitionen - Mittelverwendung	348 425,45	420 300,00	-71 874,55	329 741,63	678 167,08
	Einzahlungen - Finanzierung - Mittelherkunft	486 570,62	508 800,00	-22 229,38	241 207,86	727 778,48
		138 145,17	88 500,00	49 645,17	-88 533,77	49 611,40
	offene Verbindlichkeiten	0,00				
	offene Forderungen	0,00				
1851300	ABA BA 17 (2017 bis 2025)					
	Auszahlungen - Investitionen - Mittelverwendung	0,00	30 000,00	-30 000,00	177 161,40	177 161,40
	Einzahlungen - Finanzierung - Mittelherkunft	146 494,45	147 200,00	-705,55	132 196,86	278 691,31
		146 494,45	117 200,00	29 294,45	-44 964,54	101 529,91
	offene Verbindlichkeiten	0,00				
	offene Forderungen	0,00				
1851400	ABA BA 18 (2020 bis 2030)					
	Auszahlungen - Investitionen - Mittelverwendung	51 932,49	142 400,00	-90 467,51	2 603,42	54 535,91
	Einzahlungen - Finanzierung - Mittelherkunft	145 000,00	145 000,00	0,00	0,00	145 000,00
		93 067,51	2 600,00	90 467,51	-2 603,42	90 464,09
	offene Verbindlichkeiten	0,00				
	offene Forderungen	0,00				

<b>Salden Finanzierungsergebnisse</b>		<b>RA 2021</b>	<b>VA 2021</b>	<b>RA - VA</b>	<b>RA Vorjahre</b>	<b>RA Gesamt</b>
1851800	ABA BA 16 - Leitungskataster (2015 bis 2025)					
	Auszahlungen - Investitionen - Mittelverwendung	1 654,76	0,00	1 654,76	37 156,24	38 811,00
	Einzahlungen - Finanzierung - Mittelherkunft	3 314,00	1 700,00	1 614,00	35 497,00	38 811,00
		1 659,24	1 700,00	-40,76	-1 659,24	0,00
	offene Verbindlichkeiten	0,00				
	offene Forderungen	0,00				
<b>Saldo Investive Einzelvorhaben</b>		<b>188 100,77</b>	<b>-398 500,00</b>	<b>586 600,77</b>	<b>564 753,14</b>	<b>752 853,91</b>
	offene Verbindlichkeiten	0,00				
	offene Forderungen	0,00				
2888888	Sonstige Anschaffungen (2000 bis 2099)					
	Auszahlungen - Investitionen - Mittelverwendung	927 842,39	992 200,00	-64 357,61	223 169,28	1 151 011,67
	Einzahlungen - Finanzierung - Mittelherkunft	0,00	0,00	0,00	0,00	0,00
		-927 842,39	-992 200,00	64 357,61	-223 169,28	-1 151 011,67
	offene Verbindlichkeiten	0,00				
	offene Forderungen	0,00				
<b>Saldo Sonstige Investitionen</b>		<b>-927 842,39</b>	<b>-992 200,00</b>	<b>64 357,61</b>	<b>-223 169,28</b>	<b>-1 151 011,67</b>
	offene Verbindlichkeiten	0,00				
	offene Forderungen	0,00				
<b>Saldo der gesamten Investitionstätigkeit</b>		<b>-739 741,62</b>	<b>-1 390 700,00</b>	<b>650 958,38</b>	<b>341 583,86</b>	<b>-398 157,76</b>
	offene Verbindlichkeiten	0,00				
	offene Forderungen	0,00				

Nachweis Kundenforderungen



Konto	Bezeichnung	Saldo Brutto	Netto	USt
	<b>Nicht voranschlagswirksame Gebarung</b>			
0/000000+369600	Werbeabgabe	236,13	196,77	39,36
	<b>Summe Nicht voranschlagswirksame Gebarung</b>	<b>236,13</b>	<b>196,77</b>	<b>39,36</b>
<b>133000</b>	<b>Veterinärpolizei</b>			
2/133000+816300	Erlöse f. Hundemarken	6,00	6,00	0,00
	<b>Summe 133000 Veterinärpolizei</b>	<b>6,00</b>	<b>6,00</b>	<b>0,00</b>
<b>240000</b>	<b>Kindergarten Breiteneicher Straße</b>			
2/240000+810000	Elternbeiträge	-4,95	-4,38	-0,57
2/240000+810100	Essensbeiträge	73,60	65,12	8,48
2/240000+810200	Beitrag Nachmittagsbetreuung	-0,80	-0,71	-0,09
	<b>Summe 240000 Kindergarten Breiteneicher Straße</b>	<b>67,85</b>	<b>60,03</b>	<b>7,82</b>
<b>240100</b>	<b>Kindergarten Handel Mazzettiweg</b>			
2/240100+810100	Essensbeiträge	82,50	73,01	9,49
2/240100+810200	Beitrag Nachmittagsbetreuung	25,00	22,12	2,88
	<b>Summe 240100 Kindergarten Handel Mazzettiweg</b>	<b>107,50</b>	<b>95,13</b>	<b>12,37</b>
<b>240200</b>	<b>Kindergarten Getreidestraße</b>			
2/240200+810000	Elternbeiträge	-0,96	-0,85	-0,11
	<b>Summe 240200 Kindergarten Getreidestraße</b>	<b>-0,96</b>	<b>-0,85</b>	<b>-0,11</b>
<b>320000</b>	<b>Musikschule</b>			
2/320000+810000	Musikschulbeiträge	-189,60	-189,60	0,00
2/320000+810100	Gebühren für Ballettunterricht	-135,00	-135,00	0,00
2/320000+810200	Auswärtigenschulgeld	-28,50	-28,50	0,00
	<b>Summe 320000 Musikschule</b>	<b>-353,10</b>	<b>-353,10</b>	<b>0,00</b>
<b>422000</b>	<b>Tagesbetreuungszenrum</b>			
2/422000+810000	Erträge aus Leistungen	9 660,94	8 767,88	893,06
	<b>Summe 422000 Tagesbetreuungszenrum</b>	<b>9 660,94</b>	<b>8 767,88</b>	<b>893,06</b>
<b>423000</b>	<b>Essen auf Rädern</b>			
2/423000+810000	Kostenbeitrag	4 234,80	3 849,84	384,96
	<b>Summe 423000 Essen auf Rädern</b>	<b>4 234,80</b>	<b>3 849,84</b>	<b>384,96</b>
<b>789100</b>	<b>Stadtmarketing</b>			
2/789100+810000	Inserate, Sponsoring	4 722,48	3 935,40	787,08

Konto	Bezeichnung	Saldo Brutto	Netto	USt
2/789100+810100	Standgebühren	475,20	396,00	79,20
	<b>Summe 789100 Stadtmarketing</b>	<b>5 197,68</b>	<b>4 331,40</b>	<b>866,28</b>
<b>831000</b>	<b>Bad- und Erholungszentrum</b>			
2/831000+811100	Miete und Betriebskosten (Sonstige)	37,84	31,53	6,31
	<b>Summe 831000 Bad- und Erholungszentrum</b>	<b>37,84</b>	<b>31,53</b>	<b>6,31</b>
<b>840000</b>	<b>Grundbesitz</b>			
2/840000+811000	Erlöse aus Verpachtungen	0,20	0,18	0,02
	<b>Summe 840000 Grundbesitz</b>	<b>0,20</b>	<b>0,18</b>	<b>0,02</b>
<b>850000</b>	<b>Betriebe der Wasserversorgung</b>			
2/850000+300000	Zuschüsse KPC	154 620,03	154 620,03	0,00
2/850000+810000	Leistungserlöse Wassermessereinbau	84,00	70,00	14,00
2/850000+852100	Bereitstellungsgebühr	56,40	51,27	5,13
2/850000+852200	Wasserbezugsgebühr	-580,97	-528,16	-52,81
2/850000+852300	Bauwasser	484,88	440,80	44,08
	<b>Summe 850000 Betriebe der Wasserversorgung</b>	<b>154 664,34</b>	<b>154 653,94</b>	<b>10,40</b>
<b>851000</b>	<b>Betriebe der Abwasserbeseitigung</b>			
2/851000+300000	Zuschüsse KPC	135 618,73	135 618,73	0,00
2/851000+852100	Kanalbenützungsg Gebühr	-2 674,78	-2 431,67	-243,11
	<b>Summe 851000 Betriebe der Abwasserbeseitigung</b>	<b>132 943,95</b>	<b>133 187,06</b>	<b>-243,11</b>
<b>882000</b>	<b>Werbebetriebe</b>			
2/882000+811000	Plakatierungsgebühr	16,00	16,00	0,00
	<b>Summe 882000 Werbebetriebe</b>	<b>16,00</b>	<b>16,00</b>	<b>0,00</b>
<b>920000</b>	<b>Ausschließliche Gemeindeabgaben</b>			
2/920000+830000	Grundsteuer A	-27,70	-27,70	0,00
2/920000+831000	Grundsteuer B	120 590,57	120 590,57	0,00
2/920000+833000	Kommunalsteuer	3 036,74	3 036,74	0,00
2/920000+838000	Hundeabgabe	206,50	206,50	0,00
2/920000+841000	Gebrauchsabgabe	94,27	94,27	0,00
2/920000+849000	Nebenansprüche (Abgaben)	54,13	54,13	0,00
2/920000+850000	Aufschließungsbeiträge	98 591,63	98 591,63	0,00
2/920000+856100	Verwaltungsabgaben Bau-/Meldewesen	9,50	9,50	0,00
	<b>Summe 920000 Ausschließliche Gemeindeabgaben</b>	<b>222 555,64</b>	<b>222 555,64</b>	<b>0,00</b>

Konto	Bezeichnung	Saldo Brutto	Netto	USt
	<b>Gesamt</b>	<b>Brutto</b>	<b>Netto</b>	<b>USt</b>
		529 374,81	527 397,45	1 977,36

## Forderungen

Konto	Bezeichnung	Offen	Saldo lt. Konto	Differenz
230000	Kurzfristige Forderungen aus Lieferungen und Leistungen	19 301,88	19 301,88	0,00
231000	Langfristige Forderungen aus Lieferungen und Leistungen	0,00	0,00	0,00
233000	Forderungen aus Abgaben	219 834,17	219 834,17	0,00
284000	Sonstige langfristige Forderungen	290 238,76	290 238,76	0,00
<b>Summe</b>		<b>529 374,81</b>	<b>529 374,81</b>	<b>0,00</b>





Nachweis Lieferantenverbindlichkeiten



Konto	Bezeichnung	Saldo Brutto	Netto	USt
<b>010000</b>	<b>Gemeindeamt</b>			
1/010000-456000	Büromaterial	792,72	749,71	43,01
1/010000-640000	Rechtskosten	637,20	602,63	34,57
	<b>Summe 010000 Gemeindeamt</b>	<b>1 429,92</b>	<b>1 352,34</b>	<b>77,58</b>
<b>015000</b>	<b>Pressestelle, Amtsblätter und Öffentlichkeitsarbeit</b>			
1/015000-457000	Druckwerke	3 304,07	3 304,07	0,00
	<b>Summe 015000 Pressestelle, Amtsblätter und Öffentlichkeitsarbeit</b>	<b>3 304,07</b>	<b>3 304,07</b>	<b>0,00</b>
<b>019000</b>	<b>Repräsentationen</b>			
1/019000-723000	Repräsentationsauslagen	119,13	119,13	0,00
	<b>Summe 019000 Repräsentationen</b>	<b>119,13</b>	<b>119,13</b>	<b>0,00</b>
<b>029000</b>	<b>Amtsgebäude</b>			
1/029000-618000	Instandhaltung Einrichtung	12,21	11,55	0,66
	<b>Summe 029000 Amtsgebäude</b>	<b>12,21</b>	<b>11,55</b>	<b>0,66</b>
<b>131000</b>	<b>Bau- und Feuerpolizei</b>			
1/131000-640100	Sachverständigenhonorare	713,29	713,29	0,00
	<b>Summe 131000 Bau- und Feuerpolizei</b>	<b>713,29</b>	<b>713,29</b>	<b>0,00</b>
<b>179000</b>	<b>Sonstige Einrichtungen und Maßnahmen</b>			
1/179000-729100	Covid-Massentestungen - Sonstige Ausgaben	9 340,70	9 340,70	0,00
	<b>Summe 179000 Sonstige Einrichtungen und Maßnahmen</b>	<b>9 340,70</b>	<b>9 340,70</b>	<b>0,00</b>
<b>232000</b>	<b>Lernservice</b>			
1/232000-728000	Entgelte für sonstige Leistungen	100,00	100,00	0,00
	<b>Summe 232000 Lernservice</b>	<b>100,00</b>	<b>100,00</b>	<b>0,00</b>
<b>240100</b>	<b>Kindergarten Handel Mazzettiweg</b>			
1/240100-614000	Gebäudeinstandhaltung	63,39	52,82	10,57
	<b>Summe 240100 Kindergarten Handel Mazzettiweg</b>	<b>63,39</b>	<b>52,82</b>	<b>10,57</b>
<b>240200</b>	<b>Kindergarten Getreidestraße</b>			
1/240200-400100	Geringwertige Wirtschaftsgüter (GWG)	70,51	58,76	11,75
	<b>Summe 240200 Kindergarten Getreidestraße</b>	<b>70,51</b>	<b>58,76</b>	<b>11,75</b>

Konto	Bezeichnung	Saldo Brutto	Netto	USt
<b>423000</b>	<b>Essen auf Rädern</b>			
1/423000-728000	Kosten der Aktion	6 045,00	5 757,14	287,86
	<b>Summe 423000 Essen auf Rädern</b>	<b>6 045,00</b>	<b>5 757,14</b>	<b>287,86</b>
<b>612000</b>	<b>Gemeindestraßen</b>			
1/612000-728000	Winterdienst-Streumaterial	912,00	912,00	0,00
	<b>Summe 612000 Gemeindestraßen</b>	<b>912,00</b>	<b>912,00</b>	<b>0,00</b>
<b>771000</b>	<b>Adventmarkt</b>			
1/771000-618000	Instandhaltung Adventbeleuchtung	19,63	19,63	0,00
1/771000-728100	Entgelte für sonstige Leistungen	1 030,00	1 030,00	0,00
	<b>Summe 771000 Adventmarkt</b>	<b>1 049,63</b>	<b>1 049,63</b>	<b>0,00</b>
<b>789100</b>	<b>Stadtmarketing</b>			
1/789100-459000	Sonstige Verbrauchsgüter	20,07	16,72	3,35
1/789100-728100	Honorare	160,00	160,00	0,00
	<b>Summe 789100 Stadtmarketing</b>	<b>180,07</b>	<b>176,72</b>	<b>3,35</b>
<b>813000</b>	<b>Müllbeseitigung</b>			
1/813000-728000	Entgelte für sonstige Leistungen	425,61	386,92	38,69
	<b>Summe 813000 Müllbeseitigung</b>	<b>425,61</b>	<b>386,92</b>	<b>38,69</b>
<b>816000</b>	<b>Öffentliche Beleuchtung</b>			
1/816000-619000	Instandhaltung der Straßenbeleuchtung	7,67	7,67	0,00
	<b>Summe 816000 Öffentliche Beleuchtung</b>	<b>7,67</b>	<b>7,67</b>	<b>0,00</b>
<b>820000</b>	<b>Wirtschaftshof</b>			
1/820000-456000	Büromaterial	206,74	189,96	16,78
1/820000-459000	Verbrauchsgüter	6,98	6,42	0,56
	<b>Summe 820000 Wirtschaftshof</b>	<b>213,72</b>	<b>196,38</b>	<b>17,34</b>
<b>831000</b>	<b>Bad- und Erholungszentrum</b>			
1/831000-451000	Pellets	3 351,26	2 965,72	385,54
1/831000-456000	Büromaterial	71,00	59,17	11,83
1/831000-614000	Instandhaltung Gebäude	28,73	23,94	4,79
1/831000-619000	Instandhaltung von Sonderanlagen	1 487,00	1 239,17	247,83
	<b>Summe 831000 Bad- und Erholungszentrum</b>	<b>4 937,99</b>	<b>4 288,00</b>	<b>649,99</b>

Konto	Bezeichnung	Saldo Brutto	Netto	USt
<b>850000</b>	<b>Betriebe der Wasserversorgung</b>			
1/850000-400000	Geringwertige Wirtschaftsgüter (GWG), Dienstbekleidung	105,59	87,99	17,60
1/850000-456000	Büromaterial	130,00	108,33	21,67
1/850000-614000	Instandhaltung der Gebäude	57,33	47,77	9,56
	<b>Summe 850000 Betriebe der Wasserversorgung</b>	<b>292,92</b>	<b>244,09</b>	<b>48,83</b>
<b>882000</b>	<b>Werbebetriebe</b>			
1/882000-459000	Sonstige Verbrauchsgüter	20,08	20,08	0,00
	<b>Summe 882000 Werbebetriebe</b>	<b>20,08</b>	<b>20,08</b>	<b>0,00</b>
<b>900000</b>	<b>Finanzverwaltung</b>			
1/900000-456000	Büromaterial	113,54	107,38	6,16
1/900000-728000	Entgelte für sonstige Leistungen	58,56	55,38	3,18
	<b>Summe 900000 Finanzverwaltung</b>	<b>172,10</b>	<b>162,76</b>	<b>9,34</b>
	<b>Gesamt</b>	<b>Brutto</b>	<b>Netto</b>	<b>USt</b>
		<b>29 410,01</b>	<b>28 254,05</b>	<b>1 155,96</b>

## Verbindlichkeiten

Konto	Bezeichnung	Offen	Saldo lt. Konto	Differenz
331000	Kurzfristige Verbindlichkeiten aus Lieferungen und Leistungen	29 410,01	29 410,01	0,00
332000	Langfristige Verbindlichkeiten aus Lieferungen und Leistungen	0,00	0,00	0,00
333000	Kurzfristige Verbindlichkeiten aus Abgaben	0,00	0,00	0,00
<b>Summe</b>		<b>29 410,01</b>	<b>29 410,01</b>	<b>0,00</b>



Nettovermögensveränderungsrechnung (Anlage 1d)





Nettovermögensveränderungsrechnung	Saldo der Eröffnungsbilanz	Kumuliertes Nettoergebnis	Haushalts-rücklagen	Neubewertungs-rücklagen	Fremdwährungs-umrechnungs-rücklagen	Summe Nettovermögen
<b>Nettovermögen zum 31.12.2020</b>	<b>12 167 944,36</b>	<b>1 012 834,38</b>	<b>12 892 407,09</b>	<b>0,00</b>	<b>0,00</b>	<b>26 073 185,83</b>
1. Änderungen der Ansatz- und Bewertungsmethoden	0,00	0,00	XXXXXXXXXXXXXXXX	0,00	0,00	0,00
2. Nacherfassung von Vermögenswerten	0,00	0,00	0,00	0,00	0,00	0,00
3. Änderung der erstmaligen Eröffnungsbilanz (gem. § 38 Abs. 8)	0,00	0,00	0,00	0,00	0,00	0,00
<b>Angepasstes Nettovermögen zum 31.12.2020</b>	<b>12 167 944,36</b>	<b>1 012 834,38</b>	<b>12 892 407,09</b>	<b>0,00</b>	<b>0,00</b>	<b>26 073 185,83</b>
4. Veränderung aus der Bewertung von zur Veräußerung verfügbarer Finanzinstrumente	XXXXXXXXXXXXXXXX	XXXXXXXXXXXXXXXX	XXXXXXXXXXXXXXXX	0,00	XXXXXXXXXXXXXXXX	0,00
5. Veränderung aus der Bewertung von Beteiligungen	XXXXXXXXXXXXXXXX	XXXXXXXXXXXXXXXX	XXXXXXXXXXXXXXXX	0,00	XXXXXXXXXXXXXXXX	0,00
6. Veränderung aus der Umrechnung von Vermögen und Fremdmittel in fremder Währung	XXXXXXXXXXXXXXXX	XXXXXXXXXXXXXXXX	XXXXXXXXXXXXXXXX	XXXXXXXXXXXXXXXX	0,00	0,00
<b>Summe Nettoveränderung, die nicht in die Ergebnisrechnung eingegangen ist</b>						
7. Nettoergebnis des Finanzjahres (SA0)	XXXXXXXXXXXXXXXX	165 648,82	XXXXXXXXXXXXXXXX	XXXXXXXXXXXXXXXX	XXXXXXXXXXXXXXXX	165 648,82
8. Zuweisung und Entnahmen von Haushaltsrücklagen (SU23)	XXXXXXXXXXXXXXXX	598,81	-598,81	XXXXXXXXXXXXXXXX	XXXXXXXXXXXXXXXX	0,00
<b>Nettovermögen zum 31.12.2021</b>	<b>12 167 944,36</b>	<b>1 179 082,01</b>	<b>12 891 808,28</b>	<b>0,00</b>	<b>0,00</b>	<b>26 238 834,65</b>



Darstellung Ergebnishaushalt § 1 Abs. 2 (Anlage 1e)



Mittelverwendungs- und aufbringungsgruppen	Gesamthaushalt	Wirtschaftliche Unternehmung	Summe für die Gebietskörperschaft
Erträge	17 577 085,31		17 577 085,31
Personalaufwand	4 208 071,26		4 208 071,26
Sach-, Transfer-, Finanzaufwand	13 203 365,23		13 203 365,23
<b>Nettoergebnis</b>	<b>165 648,82</b>		<b>165 648,82</b>
Entnahme von Haushaltsrücklagen	694,05		694,05
Zuweisung an Haushaltsrücklagen	95,24		95,24
Gewinnvortrag			
<b>Nettoergebnis nach Zuweisung und Entnahmen von Haushaltsrücklagen</b>	<b>166 247,63</b>		<b>166 247,63</b>



Darstellung Vermögenshaushalt § 1 Abs. 2 (Anlage 1f)





<b>AKTIVA</b>			
<b>Mittelverwendungsgruppen</b>	<b>Gesamthaushalt</b>	<b>Wirtschaftliche Unternehmung</b>	<b>Summe für die Gebietskörperschaft</b>
Immaterielle Vermögenswerte	439 449,20		439 449,20
Sachanlagen	39 890 017,71		39 890 017,71
Aktive Finanzinstrumente und Beteiligungen	7 630,00		7 630,00
Vorräte			
Forderungen	638 102,85		638 102,85
Kurzfristiges Finanzvermögen			
Liquide Mittel	2 685 662,19		2 685 662,19
Aktive Rechnungsabgrenzung			
<b>Summe Aktiva</b>	<b>43 660 861,95</b>		<b>43 660 861,95</b>

<b>PASSIVA</b>				
<b>Mittelaufbringungsgruppen</b>		<b>Gesamthaushalt</b>	<b>Wirtschaftliche Unternehmung</b>	<b>Summe für die Gebietskörperschaft</b>
<b>Eigenmittel</b>				
Nettovermögen (Ausgleichsposten)		26 238 834,65		26 238 834,65
<b>Fremdmittel</b>				
Investitionszuschüsse		4 970 767,25		4 970 767,25
Rückstellungen		1 101 035,98		1 101 035,98
Finanzschulden, Verbindlichkeiten		11 350 224,07		11 350 224,07
Passive Rechnungsabgrenzungen				
<b>Summe Passiva</b>		<b>43 660 861,95</b>		<b>43 660 861,95</b>

Nachweis über Transferzahlungen (Anlage 6a)



Haushaltskonto	Bezeichnung Ansatz	Bezeichnung Post	Summe Einzahlungen	Summe Auszahlungen
<b>Transferzahlungen von/an Bund, Bundesfonds, Bundeskammern</b>				
<b>Gesamtsumme Transferzahlungen von/an Bund, Bundesfonds, Bundeskammern</b>			<b>4 051 519,28</b>	<b>0,00</b>
<b>Summe Kapitaltransfers</b>			<b>22 390,95</b>	<b>0,00</b>
<b>Summe Laufende Transfers</b>			<b>4 029 128,33</b>	<b>0,00</b>
2/010000+860000	Gemeindeamt	Förderung Sozialministerium	2 160,00	
2/010000+860100	Gemeindeamt	Vergütung nach dem Epedemiegesetz	3 626,33	
2/211000+860000	Volksschulen	Vergütungen nach dem Epedemiegesetz	1 155,49	
2/215000+860000	Allgemein bildende höhere Schulen	Vergütung nach dem Epedemiegesetz	405,84	
2/215000+860100	Allgemein bildende höhere Schulen	Personalkostenersätze	90 733,02	
2/320000+860000	Musikschule	Vergütung nach dem Epedemiegesetz	789,80	
2/321000+860000	Einrichtungen der Musikpflege	Vergütung nach dem Epedemiegesetz	182,15	
2/420000+860000	Seniorenwohnheim/Betreutes Wohnen	Vergütungen nach dem Epedemiegesetz	194,38	
2/422000+860000	Tagesbetreuungszentrum	Vergütungen nach dem Epedemiegesetz	1 300,94	
2/520000+860000	Natur- und Landschaftsschutz	FFG-Förderung Energieprojekt SmartControl	8 976,50	
2/820000+860000	Wirtschaftshof	Vergütung nach dem Epedemiegesetz	3 645,96	
2/831000+860000	Bad- und Erholungszentrum	Vergütungen nach dem Epedemiegesetz	654,30	
2/850000+300000	Betriebe der Wasserversorgung	Zuschüsse KPC	13 091,47	
2/850000+860000	Betriebe der Wasserversorgung	Zinsenzuschüsse KPC	4 707,08	
2/851000+300000	Betriebe der Abwasserbeseitigung	Zuschüsse KPC	9 299,48	
2/851000+860000	Betriebe der Abwasserbeseitigung	Zinsenzuschüsse KPC	2 897,39	
2/900000+860000	Finanzverwaltung	Lohnzuschuss Bundessozialamt	6 000,00	
2/900000+860100	Finanzverwaltung	Vergütung nach dem Epedemiegesetz	1 363,68	
2/925000+859400	Ertragsanteile an gemeinschaftlichen Bundesabgaben	Ertragsanteile nach dem ABVS	3 875 444,03	
2/941000+860000	Sonstige Finanzzuweisungen nach dem FAG 1)	Laufende Transferzahlungen von Bund	24 891,44	

Haushaltskonto	Bezeichnung Ansatz	Bezeichnung Post	Summe Einzahlungen	Summe Auszahlungen
<b>Transferzahlungen von/an Länder, Landesfonds, Landeskammern</b>				
<b>Gesamtsumme Transferzahlungen von/an Länder, Landesfonds, Landeskammern</b>			<b>938 938,57</b>	<b>1 879 788,24</b>
<b>Summe Kapitaltransfers</b>			<b>39 764,00</b>	<b>4 027,50</b>
<b>Summe Laufende Transfers</b>			<b>899 174,57</b>	<b>1 875 760,74</b>
2/179000+861000	Sonstige Einrichtungen und Maßnahmen	Kostenersatz Land NÖ	155 082,44	
2/240000+301000	Kindergarten Breiteneicher Straße	Beihilfe Schul- und KDG-Fonds	4 900,00	
2/240000+861000	Kindergarten Breiteneicher Straße	Zinsenzuschuss FSA	142,03	
2/240000+861100	Kindergarten Breiteneicher Straße	Zinsenzuschuss NÖ Schul- und Kdg-Fo	2 783,94	
2/240000+861300	Kindergarten Breiteneicher Straße	Kostenrefundierung Land NÖ (Nebenkosten Notebook)	500,00	
2/240100+861000	Kindergarten Handel Mazzettiweg	Zinsenzuschüsse KDG-Zubau 2015	4 637,84	
2/240100+861100	Kindergarten Handel Mazzettiweg	Beihilfe Schul- und Kdg-Fonds (Instandhaltungen)	4 400,00	
2/240100+861200	Kindergarten Handel Mazzettiweg	Sonderförderung Ferienbetreuung	1 000,00	
2/240100+861300	Kindergarten Handel Mazzettiweg	Kostenrefundierung Land NÖ (Nebenkosten Notebook)	500,00	
2/240200+861300	Kindergarten Getreidestraße	Kostenrefundierung Land NÖ (Nebenkosten Notebook)	500,00	
2/250000+861000	Ferienbetreuung	Landesförderung	3 791,67	
2/262000+861000	Sportplätze	Zinsenzuschuss FSA	44,09	
2/320000+861000	Musikschule	Subvention des Landes	378 839,52	
2/381000+861000	Maßnahmen der Kulturpflege	Landesbeihilfe Kulturveranstaltungen	3 000,00	
2/423000+861000	Essen auf Rädern	Landesförderung	7 039,31	
2/439000+861000	Sonstige Einrichtungen und Maßnahmen (Jugend)	Förderung Land NÖ (Disco-Nachtbus)	9 219,01	
2/612000+861500	Gemeindestraßen	Zinsenzuschuss FSA	476,18	
2/616000+301000	Sonstige Straßen und Wege	Landesförderung Trinkbrunnen	300,00	
2/831000+861300	Bad- und Erholungszentrum	Zinsenzuschuss Sanierung 2009	122,91	
2/921000+861000	Zwischen Ländern und Gemeinden geteilte Abgaben	Ersatzzahlung Interessentenbeitrag (Land NÖ)	98 724,98	
2/921000+861100	Zwischen Ländern und Gemeinden geteilte Abgaben	Zuschlag zur Bundesautomaten- und VLT-Abgabe (Land NÖ)	1 456,35	
2/940000+861000	Bedarfszuweisungen	Bedarfszuweisung gem. §26 FAG 2017	5 073,02	
2/947000+861000	Sonstige Zuschüsse der Länder	Zuschuss aus Unterstützungspaket	120 591,28	
6/612000+301000	Gemeindestraßen	Raumordnungsförderung	15 000,00	
6/612700+301000	Straßenbau Am Brunnenfeld	Raumordnungsförderung	15 000,00	
6/612700+871000	Straßenbau Am Brunnenfeld	Gemeinde-Bedarfszuweisungsmittel	100 000,00	
6/710000+301000	Land- und forstwirtschaftlicher Wegebau	Landesbeitrag	1 250,00	
6/710000+871000	Land- und forstwirtschaftlicher Wegebau	Gemeinde-Bedarfszuweisungsmittel	1 250,00	
6/851800+301000	Abwasserbeseitigung BA 16 - Leitung	Förderung NÖWWF	3 314,00	
1/000000-757000	Gewählte Gemeindeorgane	Schulung der Gemeindefunktionäre		13 614,39
1/220000-729000	Berufsbildende Pflichtschulen	Berufsschulerhaltungsbeitrag		187 620,00
1/240000-771000	Kindergarten Breiteneicher Straße	Rückzahlung Zinsenzuschuss FSA		250,72
1/262000-771000	Sportplätze	Rückzahlung Zinsenzuschuss FSA		297,14
1/282000-768000	Studienbeihilfen	NÖ Semesterticket		3 366,15
1/419000-751000	Sonstige Einrichtungen und Maßnahmen	Wohnsitzgemeindebeitrag/SHG		86 588,06

Haushaltskonto	Bezeichnung Ansatz	Bezeichnung Post	Summe Einzahlungen	Summe Auszahlungen
<b>Transferzahlungen von/an Länder, Landesfonds, Landeskammern</b>				
<b>Gesamtsumme Transferzahlungen von/an Länder, Landesfonds, Landeskammern</b>			<b>938 938,57</b>	<b>1 879 788,24</b>
<b>Summe Kapitaltransfers</b>			<b>39 764,00</b>	<b>4 027,50</b>
<b>Summe Laufende Transfers</b>			<b>899 174,57</b>	<b>1 875 760,74</b>
1/419000-751100	Sonstige Einrichtungen und Maßnahmen	Sozialhilfeumlage		1 320 070,25
1/439000-751000	Sonstige Einrichtungen und Maßnahmen (Jugend)	Jugendwohlfahrts-Umlage		249 826,43
1/510000-751000	Medizinische Bereichsversorgung	Beitrag an Pensionsverband		14 675,46
1/612000-771000	Gemeindestraßen	Rückzahlung Zinsenzuschuss FSA		2 505,82
1/831000-771000	Bad- und Erholungszentrum	Rückzahlung Zinsenzuschuss FSA		973,82

Haushaltskonto	Bezeichnung Ansatz	Bezeichnung Post	Summe Einzahlungen	Summe Auszahlungen
<b>Transferzahlungen von/an Gemeinden, Gemeindeverbände, Gemeindefonds</b>				
<b>Gesamtsumme Transferzahlungen von/an Gemeinden, Gemeindeverbände, Gemeindefonds</b>			<b>1 265 816,45</b>	<b>3 472 820,74</b>
<b>Summe Kapitaltransfers</b>			<b>5 881,72</b>	<b>0,00</b>
<b>Summe Laufende Transfers</b>			<b>1 259 934,73</b>	<b>3 472 820,74</b>
2/080000+816000	Pensionen (soweit nicht aufgeteilt)	Ersätze Pensionen	31 692,50	
2/080000+868000	Pensionen (soweit nicht aufgeteilt)	Pensionssicherungsbeitrag	5 007,40	
2/164000+302000	Förderung der Brandbekämpfung und Brandverhütung	Beitrag Gemeinde Wieselburg-Land (Pumpenankauf,...)	5 881,72	
2/164000+862000	Förderung der Brandbekämpfung und Brandverhütung	Beitrag Gemeinde Wieselburg-Land	30 600,00	
2/179000+862000	Sonstige Einrichtungen und Maßnahmen	Kostenersatz Gemeinde Wieselburg-Land (Covid-Massentestungen)	3 854,11	
2/211000+827000	Volksschulen	Personalkostenersatz Volksschule	193 397,10	
2/212000+827000	NÖ Mittelschulen	Personalkostenersatz Mittelschule	9 863,69	
2/250000+862000	Ferienbetreuung	Beitrag Gemeinde Wieselburg-Land	3 226,36	
2/320000+827000	Musikschule	Personalkostenersätze fremder Musikschulen	19 661,92	
2/320000+862000	Musikschule	Beitrag Gemeinde Wieselburg-Land	190 622,24	
2/320000+862100	Musikschule	Beitrag Marktgem. Petzenkirchen	37 739,64	
2/320000+862200	Musikschule	Beitrag Gem. Bergland	70 972,57	
2/320000+862600	Musikschule	Beiträge anderer Gemeinden	9 122,38	
2/422000+862000	Tagesbetrieuungszentrum	Beitrag Abgang - Wieselburg-Land	6 400,73	
2/439000+863000	Sonstige Einrichtungen und Maßnahmen (Jugend)	Beitragsl. Gemeinden Disco- Nachtbu	18 350,00	
2/640000+862000	Einrichtungen und Maßnahmen nach der Straßenverkehrsordnung	Kostenersatz Gemeinden - Überregionale Wegweiser Umfahrung	1 953,74	
2/780000+862000	Kleinregionales Entwicklungskonzept	Gemeindebeiträge - Raumplanerische Gemeindeentwicklung in der InRegion	2 735,66	
2/789000+862000	Sonstige Einrichtungen und Maßnahmen (Wirtschaft)	Gemeindebeiträge IN-Region-Taxi	5 749,80	
2/831000+862000	Bad- und Erholungszentrum	Personalkostenersätze (Verbände)	13 151,64	
2/850000+863000	Betriebe der Wasserversorgung	Kostenbeiträge Gemeinden	143 757,84	
2/851000+827000	Betriebe der Abwasserbeseitigung	Personalkostenersatz GAV	459 982,88	
2/851000+862000	Betriebe der Abwasserbeseitigung	Beitrag Gemeinde Wieselburg-Land	1 612,83	
2/851000+862200	Betriebe der Abwasserbeseitigung	ABA Beitrag Gemeinde Bergland	392,49	
2/851000+867100	Betriebe der Abwasserbeseitigung	Beitrag ABA Krottenthal	87,21	
1/000000-760000	Gewählte Gemeindeorgane	Pension		15 594,85
1/022000-752100	Standesamt	Beitrag Standes- u. Staatsb.Verband		27 149,71
1/080000-760000	Pensionen (soweit nicht aufgeteilt)	Beiträge an den Gemeindepensionsverband		211 464,55
1/164000-752000	Förderung der Brandbekämpfung und Brandverhütung	Abrechnung Gemeinde Wieselburg-Land		4 683,49
1/211000-752000	Volksschulen	Schulumlage VS Wieselburg		229 986,08
1/211000-752100	Volksschulen	Schulumlage andere Schulgemeinden		4 393,26
1/212000-752000	NÖ Mittelschulen	Schulumlage NMS Wieselburg		167 298,31
1/212000-752100	NÖ Mittelschulen	Schulumlagen andere Schulgemeinden		14 672,23
1/213000-752000	Sonderschulen	Schulumlagen andere Schulgemeinden		51 602,93
1/214000-752000	Polytechnische Schulen	Polytechnischer Lehrgang		17 767,90



Haushaltskonto	Bezeichnung Ansatz	Bezeichnung Post	Summe Einzahlungen	Summe Auszahlungen
<b>Transferzahlungen von/an Gemeinden, Gemeindeverbände, Gemeindefonds</b>				
<b>Gesamtsumme Transferzahlungen von/an Gemeinden, Gemeindeverbände, Gemeindefonds</b>			<b>1 265 816,45</b>	<b>3 472 820,74</b>
<b>Summe Kapitaltransfers</b>			<b>5 881,72</b>	<b>0,00</b>
<b>Summe Laufende Transfers</b>			<b>1 259 934,73</b>	<b>3 472 820,74</b>
1/320000-752100	Musikschule	Abrechnung Gemeinde Wieselburg-Land		5 822,24
1/320000-752200	Musikschule	Abrechnung Bergland		2 072,57
1/320000-752300	Musikschule	Abrechnung Petzenkirchen		1 139,64
1/439000-752000	Sonstige Einrichtungen und Maßnahmen (Jugend)	Rückzahlung Beiträgl. Gemeinden Disco- Nachtbus		35 323,06
1/562000-752000	Sprengelbeiträge	Sprengelbeitrag NOEKAS-Zweckaufwand		1 778 457,43
1/562100-752000	Sprengelbeiträge	NÖKAS Verwaltungsaufwand		22,75
1/616000-752000	Sonstige Straßen und Wege	Gemeinde Bergland (Kostenbeitrag Umfahrung)		65 000,00
1/631000-752000	Konkurrenzzwässer	Beitrag Wasserverband Kl.Erlauf		509,00
1/851000-752000	Betriebe der Abwasserbeseitigung	Beitrag an den Abwasserverband		839 860,74
<b>Transferzahlungen von/an Sozialversicherungsträger</b>				
<b>Gesamtsumme Transferzahlungen von/an Sozialversicherungsträger</b>			<b>0,00</b>	<b>0,00</b>
<b>Summe Kapitaltransfers</b>			<b>0,00</b>	<b>0,00</b>
<b>Summe Laufende Transfers</b>			<b>0,00</b>	<b>0,00</b>
<b>Transferzahlungen von/an sonst. Träger des öffentlichen Rechts</b>				
<b>Gesamtsumme Transferzahlungen von/an sonst. Träger des öffentlichen Rechts</b>			<b>14 827,18</b>	<b>0,00</b>
<b>Summe Kapitaltransfers</b>			<b>0,00</b>	<b>0,00</b>
<b>Summe Laufende Transfers</b>			<b>14 827,18</b>	<b>0,00</b>
2/240000+863000	Kindergarten Breitereicher Straße	AMS-Zuschuss ALTZ	7 260,49	
2/820000+863000	Wirtschaftshof	AMS-Zuschuss ALTZ	7 566,69	
<b>Gesamtsumme</b>			<b>6 271 101,48</b>	<b>5 352 608,98</b>



Nachweis über Haushaltsrücklagen und  
Zahlungsmittelreserven (Anlage 6b)



Haushaltsrücklagen		Rücklagenstand			Rücklagenstand	Zahlungsmittelreserven		
Nr.	Verwendungszweck	31.12.2020	Zuführungen	Entnahmen	31.12.2021	31.12.2020	31.12.2021	Konto-/Sparbuchnummer
8/9990934/00001	ABA Instandhaltungsrücklage	62 619,14	95,23		62 714,37	62 619,14	62 714,37	ZW 93 294093
8/9990934/00003	Stadtgemeinde Wieselburg-Pracher Sparkasse Nr. 0410-041503	93,90	0,01		93,91	93,90	93,91	ZW 95 294095
8/9990935/00001	Investitionsrücklage Sparkasse	694,05		694,05	0,00	694,05	0,00	ZW 91 295091 AT14 2025 7004 0550 5645 ZW 92 295092
8/9990935/00002	Investitionsrücklage Kommunalkredit	0,00			0,00			
8/9990935/00003	Eröffnungsrücklage	12 829 000,00			12 829 000,00			
<b>Gesamtsummen</b>		<b>12 892 407,09</b>	<b>95,24</b>	<b>694,05</b>	<b>12 891 808,28</b>	<b>63 407,09</b>	<b>62 808,28</b>	



Einzelnachweis über Finanzschulden und Schuldendienst  
(Anlage 6c)

Kontonummer Darlehensnr.	Ansatz	Darlehensgeber/Staat Aktenzahl	Verwendungszweck Genehmigungsdatum/-vermerk	Beschluss- Datum	Zinssatz	Währung	Laufzeit Zinsindikator
<b>1. Darlehen für Investitionszwecke</b>							
<b>1.1. ... von Trägern des öffentlichen Rechts</b>							
<b>1.1.1. ... von Bund, Bundesfonds, Bundeskammern</b>							
<b>1.1.2. ... von Ländern, Landesfonds, Landeskammern</b>							
7 1	850000	NÖ Wasserwirtschaftsfonds/AT D-850000.0001	Wasserversorgung BA03	23.06.2004 Betriebe der Wasserversorgung	1,000%	EUR	01.01.2004 - FIX verzinst 31.12.2033
7 2	850000	NÖ Wasserwirtschaftsfonds/AT D-850000.0002	WVA BA 10	Betriebe der Wasserversorgung	1,000%	EUR	01.01.2012 - FIX verzinst 31.12.2042
7 3	851000	NÖ Wasserwirtschaftsfonds/AT D-851000.0002	ABA BA 14	Betriebe der Abwasserbeseitigung	1,000%	EUR	01.01.2011 - FIX verzinst 01.11.2040
7 4	851000	NÖ Wasserwirtschaftsfonds/AT D-851000.0004	Kanal BA 07	26.02.2003 Betriebe der Abwasserbeseitigung	1,000%	EUR	01.01.2004 - FIX verzinst 31.12.2031
7 5	851000	NÖ Wasserwirtschaftsfonds/AT D-851000.0005	Kanal ABA BA11	Betriebe der Abwasserbeseitigung	1,000%	EUR	01.01.2008 - FIX verzinst 31.12.2037
7 9	850000	NÖ Wasserwirtschaftsfonds/AT D-850000.0003	WVA BA 06, Optimierung WVA	Betriebe der Wasserversorgung	1,000%	EUR	01.01.2011 - FIX verzinst 01.05.2043
<b>1.1.3. ... von Gemeinden, Gemeindeverbänden, Gemeindefonds</b>							
<b>1.1.4. ... von Sozialversicherungsträgern</b>							
<b>1.1.5. ... von sonstigen Trägern des öffentlichen Rechts</b>							
<b>1.2. ... von Beteiligungen der Gebietskörperschaft (ohne Finanzunternehmungen)</b>							
<b>1.3. ... von Unternehmen (ohne Beteiligungen und ohne Finanzunternehmungen)</b>							
<b>1.4. ... von Finanzunternehmen</b>							
<b>1.4.1. ... von Finanzunternehmen im Inland</b>							
3 2	831000	BAWAG P.S.K./AT 2	Freibadsanierung 20.06.2001	20.06.2001 Freibäder	0,270%	EUR	01.01.2002 - euribor6m 31.12.2027
3 3	240000	BAWAG P.S.K./AT D-240000.0002	Kindergarten I, Neubau 2009 FSA	19.09.2009 Kindergärten	0,230%	EUR	01.01.2009 - euribor3m 31.12.2024



Kontonummer Darlehensnr.	Darlehenshöhe Gesamt	Buchwert 31.12.2020	Zugang	Tilgung	Zinsen	Summe Schuldendienst	Schuldendienst- ersätze	Buchwert 31.12.2021	Kursgewinn/ -verlust	Buchwert inkl. KG/KV	Netto Schuldendienst
7 1	29 578,64	28 769,55						28 769,55		28 769,55	
7 2	21 231,87	20 651,79						20 651,79		20 651,79	
7 3	21 106,83	20 529,82						20 529,82		20 529,82	
7 4	15 727,74	15 297,97						15 297,97		15 297,97	
7 5	23 759,72	23 109,82						23 109,82		23 109,82	
7 9	42 346,89	41 188,08						41 188,08		41 188,08	
3 2	908 709,84	205 228,17		29 034,60	644,43	29 679,03		176 193,57		176 193,57	29 679,03
3 3	146 000,00	38 933,35		9 733,34	93,35	9 826,69	142,03	29 200,01		29 200,01	9 684,66

Kontonummer Darlehensnr.	Ansatz	Darlehensgeber/Staat Aktenzahl	Verwendungszweck Genehmigungsdatum/-vermerk	Beschluss- Datum	Zinssatz	Währung	Laufzeit
					Zinsindikator		
3 4	262000	BAWAG P.S.K./AT D-262000.0001	Adaptierung Sportanlagen FSA	01.12.2009 Sportplätze	0,230%	EUR	01.01.2009 - 31.12.2024
3 5	612000	BAWAG P.S.K./AT D-612000.0001	Straßenbau 2009 - FSA	19.09.2009 Gemeindestraßen	0,230%	EUR	01.01.2009 - 31.12.2024
3 6	612000	BAWAG P.S.K./AT D-612000.0010	Straßenbauprojekt 2009	19.09.2009 Gemeindestraßen	0,230%	EUR	01.01.2009 - 31.12.2035
3 7	831000	BAWAG P.S.K./AT D-831000.0001	Freibad Sanierung 2009	19.09.2009 Freibäder	0,230%	EUR	01.01.2009 - 31.12.2024
3 9	850000	BAWAG P.S.K./AT D-850000.0006	WVA BA 06, Optimierung WVA		0,664%	EUR	01.01.2013 - 01.12.2032
3 11	612000	BAWAG P.S.K./AT	Straßenbau 2013		0,331%	EUR	01.01.2013 - 31.12.2028
4 2	850000	Volksbank Niederösterreich AG/AT	WVA BA 10		0,900%	EUR	01.01.2012 - 01.12.2029
4 7	240000	Volksbank Niederösterreich AG/AT D240400.0001	Kindergarten Neubau 2009	03.06.2009 Kindergärten	0,900%	EUR	01.01.2009 - 31.12.2024
4 8	851000	Volksbank Niederösterreich AG/AT	ABA BA 14		0,900%	EUR	01.01.2013 - 01.12.2029
4 13	850000	Volksbank Niederösterreich AG/AT	WVA BA 11		0,900%	EUR	01.01.2014 - 01.12.2029
4 19	851000	Volksbank Niederösterreich AG/AT	ABA BA 16 - Leitungskataster, Anteil ABA		0,830%	EUR	01.01.2016 - normal verzir 01.07.2032
4 20	850000	Volksbank Niederösterreich AG/AT	ABA BA 16 - Leitungskataster, Anteil WVA		0,830%	EUR	01.01.2016 - normal verzir 01.07.2032
4 21	616100	Volksbank Niederösterreich AG/AT	Zwieselprojekt (1. Bauteil)	27.05.2020 Zwieselprojekt	0,980%	EUR	01.09.2020 - FIX verzinst 31.08.2045
4 22	850000	Volksbank Niederösterreich AG/AT	WVA BA 15, Grestner Straße und Manker Straße (2. Teil)		0,740%	EUR	01.01.2020 - normal verzir 31.12.2040
8 1	850000	Hype Alpe-Adria-Bank AG/AT D-850000.0035	Wasserversorgung /87.0217		3,000%	EUR	01.01.1993 - FIX verzinst 31.12.2021

Kontonummer Darlehensnr.	Darlehenshöhe Gesamt	Buchwert 31.12.2020	Zugang	Tilgung	Zinsen	Summe Schuldendienst	Schuldendienst- ersätze	Buchwert 31.12.2021	Kursgewinn/ -verlust	Buchwert inkl. KG/KV	Netto Schuldendienst
3 4	45 000,00	12 000,00		3 000,00	28,78	3 028,78	44,09	9 000,00		9 000,00	2 984,69
3 5	100 000,00	26 666,63		6 666,66	63,94	6 730,60		19 999,97		19 999,97	6 730,60
3 6	850 800,00	510 480,00		34 032,00	1 315,02	35 347,02		476 448,00		476 448,00	35 347,02
3 7	195 000,00	52 000,00		13 000,00	124,69	13 124,69	122,91	39 000,00		39 000,00	13 001,78
3 9	600 000,00	378 947,39		31 578,95	2 597,72	34 176,67		347 368,44		347 368,44	34 176,67
3 11	350 000,00	186 666,63		23 333,33	687,52	24 020,85	476,18	163 333,30		163 333,30	23 544,67
4 2	220 000,00	131 992,00		14 666,00	1 193,90	15 859,90		117 326,00		117 326,00	15 859,90
4 7	370 000,00	98 579,25		24 649,00	783,60	25 432,60	2 783,94	73 930,25		73 930,25	22 648,66
4 8	84 700,00	50 812,00		5 646,00	459,70	6 105,70		45 166,00		45 166,00	6 105,70
4 13	155 900,00	93 536,00		10 394,00	846,00	11 240,00		83 142,00		83 142,00	11 240,00
4 19	236 676,00	189 340,80		15 778,40	1 025,73	16 804,13		173 562,40		173 562,40	16 804,13
4 20	89 324,00	71 459,18		5 954,94	1 005,02	6 959,96		65 504,24		65 504,24	6 959,96
4 21	1 000 000,00	980 000,00		40 000,00	9 429,20	49 429,20		940 000,00		940 000,00	49 429,20
4 22	506 000,00	506 000,00		25 300,00	3 614,57	28 914,57		480 700,00		480 700,00	28 914,57
8 1	473 608,86	12 374,97		12 374,97	185,62	12 560,59					12 560,59

Kontonummer Darlehensnr.	Ansatz	Darlehensgeber/Staat Aktenzahl	Verwendungszweck Genehmigungsdatum/-vermerk	Beschluss- Datum	Zinssatz	Währung	Laufzeit
						Zinsindikator	
9 1	851000	Kommunalkredit/AT D-851000.0007	Abwasserbeseitigung BA 05	18.12.1991	3,000%	EUR	01.01.1995 - Betriebe der Abwasserbeseitigung 31.12.2034
10 3	612000	Sparkasse/AT D-612000.0011	Straßenbauprojekt 2010	15.09.2010	0,870%	EUR	01.01.2010 - Gemeindestraßen euribor6m 31.12.2025
10 4	850000	Sparkasse/AT	WVA BA 15, Grestner Straße und Manker Straße (1. Teil)		0,870%	EUR	01.01.2020 - Betriebe der Wasserversorgung FIX verzinst 31.12.2035
10 5	840000	Sparkasse/AT	Grundankäufe 2020 (1. Teil)		0,290%	EUR	01.03.2020 - Grundankäufe FIX verzinst 28.02.2025
10 6	840000	Sparkasse/AT	Grundankäufe 2020 (2. Teil)	11.11.2020	0,280%	EUR	02.12.2020 - Grundankäufe 2020 (2. Teil) FIX verzinst 01.12.2025
10 7	850000	Sparkasse/AT	WVA BA 17	29.09.2021	0,550%	EUR	22.10.2021 - WVA BA 17 FIX verzinst 01.12.2046
11 14	850000	Raiffeisenbank Mittleres Mostviertel eGen/AT	WVA BA 12		1,215%	EUR	01.01.2015 - Betriebe der Wasserversorgung euribor6m 31.12.2030
11 15	851000	Raiffeisenbank Mittleres Mostviertel eGen/AT	ABA BA 15		1,215%	EUR	01.01.2015 - Betriebe der Abwasserbeseitigung euribor6m 31.12.2025
11 17	240100	Raiffeisenbank Mittleres Mostviertel eGen/AT	KDG Handel-Mazzetti-Weg Zubau		1,215%	EUR	01.01.2015 - Kindergarten Handel Mazzettiweg euribor6m 01.09.2030
11 18	612000	Raiffeisenbank Mittleres Mostviertel eGen/AT	Straßenbau Bahnhofsareal, Beethoven, straÙe, Am Bahnhof		0,750%	EUR	01.01.2018 - Gemeindestraßen normal verzir 31.12.2043
11 19	850000	Raiffeisenbank Mittleres Mostviertel eGen/AT	WVA BA 14		0,750%	EUR	01.01.2018 - Betriebe der Wasserversorgung euribor6m 31.12.2038
11 20	851000	Raiffeisenbank Mittleres Mostviertel eGen/AT	ABA BA 17		0,750%	EUR	01.01.2018 - Betriebe der Abwasserbeseitigung euribor6m 31.12.2043
11 21	164000	Raiffeisenbank Mittleres Mostviertel eGen/AT	Neubau Feuerwehrhaus		1,550%	EUR	01.01.2018 - Förderung der Brandbekämpfung und B randverhütung FIX verzinst 31.12.2043
11 22	851000	Raiffeisenbank Mittleres Mostviertel eGen/AT	ABA BA 18	29.09.2021	0,450%	EUR	01.10.2021 - ABA BA 18 euribor6m 30.09.2031

Kontonummer Darlehensnr.	Darlehenshöhe Gesamt	Buchwert 31.12.2020	Zugang	Tilgung	Zinsen	Summe Schuldendienst	Schuldendienst- ersätze	Buchwert 31.12.2021	Kursgewinn/ -verlust	Buchwert inkl. KG/KV	Netto Schuldendienst
9 1	416 996,72	211 726,54		12 373,19	6 259,69	18 632,88		199 353,35		199 353,35	18 632,88
10 3	100 000,00	35 268,44		6 930,01	288,15	7 218,16		28 338,43		28 338,43	7 218,16
10 4	467 000,00	436 890,76		29 476,31	3 736,97	33 213,28		407 414,45		407 414,45	33 213,28
10 5	340 400,00	306 172,15		67 693,62	838,86	68 532,48		238 478,53		238 478,53	68 532,48
10 6	630 500,00	630 500,00		125 536,74	1 535,28	127 072,02		504 963,26		504 963,26	127 072,02
10 7	462 000,00		462 000,00		275,28	275,28		462 000,00		462 000,00	275,28
11 14	86 900,00	57 933,30		5 793,34	686,30	6 479,64		52 139,96		52 139,96	6 479,64
11 15	56 700,00	28 350,00		5 670,00	327,23	5 997,23		22 680,00		22 680,00	5 997,23
11 17	300 000,00	200 000,00		20 000,00	2 369,25	22 369,25	4 637,84	180 000,00		180 000,00	17 731,41
11 18	2 928 300,00	2 694 036,00		117 132,00	19 875,84	137 007,84		2 576 904,00		2 576 904,00	137 007,84
11 19	346 600,00	311 940,00		17 330,00	2 307,06	19 637,06		294 610,00		294 610,00	19 637,06
11 20	539 100,00	495 972,00		21 564,00	3 679,36	25 243,36		474 408,00		474 408,00	25 243,36
11 21	1 600 000,00	1 504 000,00		64 000,00	22 940,00	86 940,00		1 440 000,00		1 440 000,00	86 940,00
11 22	145 000,00		145 000,00		77,94	77,94		145 000,00		145 000,00	77,94

Kontonummer Darlehensnr.	Ansatz	Darlehensgeber/Staat Aktenzahl	Verwendungszweck Genehmigungsdatum/-vermerk	Beschluss- Datum	Zinssatz Zinsindikator	Währung	Laufzeit
11 23	639000	Raiffeisenbank Mittleres Mostviertel eGen/AT	Hochwasserschutz (1. Teil)		0,480%	EUR	01.10.2021 -
				Hochwasserschutz (1. Teil)		euribor6m	30.09.2036
11 24	612000	Raiffeisenbank Mittleres Mostviertel eGen/AT	Straßenbau Am Brunnenfeld (1. Teil)		0,480%	EUR	01.12.2021 -
				Straßenbau Am Brunnenfeld (1. Teil)		euribor3m	30.11.2046

1.4.2. ... von Finanzunternehmen im Ausland

1.5. ... von Sonstigen

---

### Zwischensumme

## 2. Finanzschulden für den laufenden Aufwand

2.1. ... von Trägern des öffentlichen Rechts

2.1.1. ... von Bund, Bundesfonds, Bundeskammern

2.1.2. ... von Ländern, Landesfonds, Landeskammern

2.1.3. ... von Gemeinden, Gemeindeverbänden, Gemeindefonds

2.1.4. ... von Sozialversicherungsträgern

2.1.5. ... von sonstigen Trägern des öffentlichen Rechts

2.2. ... von Beteiligungen der Gebietskörperschaft (ohne Finanzunternehmungen)

2.3. ... von Unternehmen (ohne Beteiligungen und ohne Finanzunternehmungen)

2.4. ... von Finanzunternehmen

2.4.1. ... von Finanzunternehmen im Inland

2.4.2. ... von Finanzunternehmen im Ausland

2.5. ... von Sonstigen

---

### Zwischensumme

**SUMME (1 und 2)**

Davon ohne A85-89

Davon A85-89

Kontonummer Darlehensnr.	Darlehenshöhe Gesamt	Buchwert 31.12.2020	Zugang	Tilgung	Zinsen	Summe Schuldendienst	Schuldendienst- ersätze	Buchwert 31.12.2021	Kursgewinn/ -verlust	Buchwert inkl. KG/KV	Netto Schuldendienst
11 23	292 800,00		292 800,00					292 800,00		292 800,00	
11 24	400 000,00		400 000,00					400 000,00		400 000,00	
		<b>10 607 352,59</b>	<b>1 299 800,00</b>	<b>798 641,40</b>	<b>89 296,00</b>	<b>887 937,40</b>	<b>8 206,99</b>	<b>11 108 511,19</b>	<b>0,00</b>	<b>11 108 511,19</b>	<b>879 730,41</b>

		0,00	0,00	0,00	0,00	0,00	0,00	0,00	0,00	0,00	0,00
		<b>10 607 352,59</b>	<b>1 299 800,00</b>	<b>798 641,40</b>	<b>89 296,00</b>	<b>887 937,40</b>	<b>8 206,99</b>	<b>11 108 511,19</b>	<b>0,00</b>	<b>11 108 511,19</b>	<b>879 730,41</b>
		7 480 530,62	692 800,00	584 741,30	61 017,91	645 759,21	8 206,99	7 588 589,32	0,00	7 588 589,32	637 552,22
		3 126 821,97	607 000,00	213 900,10	28 278,09	242 178,19	0,00	3 519 921,87	0,00	3 519 921,87	242 178,19





Nachweis über hausinterne Vergütungen (Anlage 6f)



Gruppenebene		Erträge	Aufwendungen
0	Vertretungskörper und allgemeine Verwaltung	90 965,23	16 240,08
1	Öffentliche Ordnung und Sicherheit	0,00	25 382,14
2	Unterricht, Erziehung, Sport und Wissenschaft	11 256,57	64 539,43
3	Kunst, Kultur und Kultus	0,00	12 614,18
4	Soziale Wohlfahrt und Wohnbauförderung	0,00	13 367,25
5	Gesundheit	0,00	2 285,60
6	Straßen- und Wasserbau, Verkehr	0,00	111 129,03
7	Wirtschaftsförderung	0,00	46 140,05
8	Dienstleistungen	960 355,18	794 011,86
9	Finanzwirtschaft	23 132,64	0,00
<b>Summe</b>		<b>1 085 709,62</b>	<b>1 085 709,62</b>



Anlagenspiegel Einzelkonten (Anlage 6g)



Ansatz	MVAG Konto	Bezeichnung	Inbetrieb- nahme	RND	ND	Buchwert 31.12.2020	Zugänge/ + Umbuchungen	Abgänge/ -	Wertaufholung/ Wertminderung-	Abschreibung	Buchwert 31.12.2021
<b>010000</b>	<b>Gemeindeamt</b>					<b>15 618,31</b>	<b>0,00</b>	<b>0,00</b>	<b>0,00</b>	<b>4 547,92</b>	<b>11 070,39</b>
	<b>1025</b>	<b>Technische Anlagen, Fahrzeuge und Maschinen</b>				<b>17 340,00</b>	<b>0,00</b>	<b>0,00</b>	<b>0,00</b>	<b>4 335,00</b>	<b>13 005,00</b>
	4/0150001/00283	VW e-Golf - SB 446EX - 2017	22.05.2017	3,0	8,0	17 340,00	0,00	0,00	0,00	4 335,00	13 005,00
	<b>1026</b>	<b>Amts-, Betriebs- und Geschäftsausstattung</b>				<b>659,92</b>	<b>0,00</b>	<b>0,00</b>	<b>0,00</b>	<b>212,92</b>	<b>447,00</b>
	4/0180001/00637	HP Laserdrucker 2018 Willatschek	31.12.2018	3,5	7,0	574,72	0,00	0,00	0,00	127,72	447,00
	4/0320001/00276	Fotoapparat Canon EOS 2011	27.12.2011	0,0	6,0	0,00	0,00	0,00	0,00	0,00	0,00
	4/0330001/00290	Ersatztelefon Vermittlung 2017	21.03.2017	0,0	5,0	85,20	0,00	0,00	0,00	85,20	0,00
	<b>1311</b>	<b>Investitionszuschüsse von Trägern öffentlichen Rechts</b>				<b>-2 381,61</b>	<b>0,00</b>	<b>0,00</b>	<b>0,00</b>	<b>0,00</b>	<b>-2 381,61</b>
	4/0150001/01503	KT VW e-Golf - SB 446EX - 2017 (Bundesförderung)	22.05.2017	0,0	8,0	-1 448,28	0,00	0,00	0,00	0,00	-1 448,28
	4/0150001/00293	KT VW e-Golf - SB 446EX - 2017 (Landesförderung)	22.05.2017	0,0	8,0	-933,33	0,00	0,00	0,00	0,00	-933,33
<b>015000</b>	<b>Pressestelle, Amtsblätter und Öffentlichkeitsarbeit</b>					<b>0,00</b>	<b>90 521,15</b>	<b>12 987,50</b>	<b>0,00</b>	<b>6 587,47</b>	<b>70 946,18</b>
	<b>1010</b>	<b>Immaterielle Vermögenswerte</b>				<b>0,00</b>	<b>58 234,20</b>	<b>0,00</b>	<b>0,00</b>	<b>4 690,00</b>	<b>53 544,20</b>
	4/0440001/00655	Homepage 2021	05.11.2021	3,5	4,0	0,00	37 520,00	0,00	0,00	4 690,00	32 830,00
	4/0440001/00656	Homepage AK-Modul 2021 (AiB)	16.11.2021			0,00	20 714,20	0,00	0,00	0,00	20 714,20
	<b>1021</b>	<b>Grundstücke, Grundstückseinrichtungen und Infrastruktur</b>				<b>0,00</b>	<b>32 286,95</b>	<b>0,00</b>	<b>0,00</b>	<b>1 897,47</b>	<b>30 389,48</b>
	4/0040012/01452	Aluverbundtafel f. Brückenwerbung Umfahrung 2021	28.06.2021	14,0	15,0	0,00	24 637,20	0,00	0,00	1 642,48	22 994,72
	4/0040012/01454	Plakatwand für Transparentstandort Ökoparkplatz 2021	17.11.2021	14,5	15,0	0,00	4 721,75	0,00	0,00	157,39	4 564,36
	4/0040012/01455	Plakatwand für Transparentstandort Stadionstraße 2021	13.12.2021	14,5	15,0	0,00	2 928,00	0,00	0,00	97,60	2 830,40
	<b>1313</b>	<b>Investitionszuschüsse von übrigen</b>				<b>0,00</b>	<b>0,00</b>	<b>12 987,50</b>	<b>0,00</b>	<b>0,00</b>	<b>-12 987,50</b>
	4/0440001/00658	KT Homepage AK-Modul 2021 (Förderung AK NÖ) (AiB)	16.11.2021			0,00	0,00	12 987,50	0,00	0,00	-12 987,50
<b>029000</b>	<b>Amtsgebäude</b>					<b>707 424,69</b>	<b>3 495,39</b>	<b>0,00</b>	<b>0,00</b>	<b>60 217,98</b>	<b>650 702,10</b>
	<b>1010</b>	<b>Immaterielle Vermögenswerte</b>				<b>13 280,72</b>	<b>1 846,54</b>	<b>0,00</b>	<b>0,00</b>	<b>8 239,94</b>	<b>6 887,32</b>
	4/0440001/00279	EDV-Lizenzen 2019 Umstellung März	18.03.2019	1,0	4,0	10 811,10	0,00	0,00	0,00	5 405,55	5 405,55
	4/0440001/00649	EDV-Lizenzen Büroerweiterungen 2019 Arbeitsplatz Neubau	01.10.2019	1,5	4,0	2 469,62	0,00	0,00	0,00	987,85	1 481,77
	4/0440001/00650	Softwarelizenzen unter EUR 800,00 (Rathaus)	28.02.2020	1,0	1,0	0,00	1 846,54	0,00	0,00	1 846,54	0,00
	<b>1021</b>	<b>Grundstücke, Grundstückseinrichtungen und Infrastruktur</b>				<b>26 776,40</b>	<b>0,00</b>	<b>0,00</b>	<b>0,00</b>	<b>0,00</b>	<b>26 776,40</b>
	1/0020001/01047	Grundstück Nr. 300, KG-Nr. 22143, Bauflächen, Hauptplat	01.01.1900			26 776,40	0,00	0,00	0,00	0,00	26 776,40
	<b>1022</b>	<b>Gebäude und Bauten</b>				<b>586 877,48</b>	<b>0,00</b>	<b>0,00</b>	<b>0,00</b>	<b>36 001,23</b>	<b>550 876,25</b>
	2/0060001/00054	Rathaus	01.01.1991	19,0	50,0	579 869,74	0,00	0,00	0,00	28 993,49	550 876,25
	2/0120001/00275	Heizungsanlage Rathaus 2006	25.10.2006	0,0	15,0	7 007,74	0,00	0,00	0,00	7 007,74	0,00
	<b>1026</b>	<b>Amts-, Betriebs- und Geschäftsausstattung</b>				<b>80 490,09</b>	<b>1 648,85</b>	<b>0,00</b>	<b>0,00</b>	<b>15 976,81</b>	<b>66 162,13</b>
	4/0110002/01464	Büromöbel Verwaltung 2019 Bauamt Zimmer 3	30.09.2019	7,5	10,0	23 514,91	0,00	0,00	0,00	2 766,46	20 748,45
	4/0110002/00286	Bürodrehstuhl Technisches Büro 2013	21.01.2013	1,0	10,0	113,01	0,00	0,00	0,00	56,51	56,50

Ansatz	MVAG Konto	Bezeichnung	Inbetrieb- nahme	RND	ND	Buchwert 31.12.2020	Zugänge/ + Umbuchungen	Abgänge/ -	Wertaufholung/ Wertminderung-	Abschreibung	Buchwert 31.12.2021
	4/0110002/00289	Bürodrehstühle Verwaltung 2016	11.10.2016	4,5	10,0	1 397,74	0,00	0,00	0,00	254,13	1 143,61
	4/0180001/00278	EDV-Anlage 2019 Umstellung März	18.03.2019	4,0	7,0	40 663,22	0,00	0,00	0,00	8 132,64	32 530,58
	4/0180003/00472	EDV-Erweiterung 2019 Arbeitsplatz Neubacher-Käfer, Bau: 01.10.2019	01.10.2019	1,5	4,0	5 263,26	0,00	0,00	0,00	2 105,30	3 157,96
	4/0180003/00474	EDV-Notebook (2 Stück) 2020 Willatschek (S-Nr: 5CG0117 20.04.2020	20.04.2020	2,0	4,0	2 302,89	0,00	0,00	0,00	767,63	1 535,26
	4/0180003/00477	EDV-Notebook Lenovo ThinkPad E15 (1 Stück) 2021 Baua 02.05.2021	02.05.2021	3,0	4,0	0,00	1 648,85	0,00	0,00	412,21	1 236,64
	4/0330001/00291	Erweiterung Telefonanlage (Bauamt, Buchhaltung) 2019	10.10.2019	2,5	5,0	1 420,02	0,00	0,00	0,00	405,72	1 014,30
	4/0340002/01432	Minibar Büro Bgm. 2019	07.05.2019	7,0	10,0	399,20	0,00	0,00	0,00	49,90	349,30
	4/0340002/00284	Kühlschrank Küche 1.OG 2010	18.06.2010	0,0	10,0	0,00	0,00	0,00	0,00	0,00	0,00
	4/0340002/00287	Waschmaschine 2014	11.11.2014	2,5	10,0	209,65	0,00	0,00	0,00	59,90	149,75
	4/0340002/00288	Geschirrspüler Küche 1.OG 2016	31.05.2016	4,0	10,0	642,00	0,00	0,00	0,00	128,40	513,60
	5/0110002/01433	Schiebetürschränke Zimmer 2 - 2019	22.05.2019	7,0	10,0	1 812,94	0,00	0,00	0,00	226,62	1 586,32
	5/0410001/00001	3-tlg Bilder f. Stiegenhaus - 3 Stück - 2020 (Ötscher - Hiesig)	11.12.2020	3,5	5,0	2 751,25	0,00	0,00	0,00	611,39	2 139,86
<b>031000</b>	<b>Amt für Raumordnung und Raumplanung</b>					<b>38 303,25</b>	<b>15 846,84</b>	<b>0,00</b>	<b>0,00</b>	<b>8 017,02</b>	<b>46 133,07</b>
	<b>1010</b>	<b>Immaterielle Vermögenswerte</b>				<b>38 303,25</b>	<b>15 846,84</b>	<b>0,00</b>	<b>0,00</b>	<b>8 017,02</b>	<b>46 133,07</b>
	4/0440001/00304	Flächenwidmungsplan - 13. Änderung 2016	24.08.2016	4,5	10,0	2 867,89	0,00	0,00	0,00	521,43	2 346,46
	4/0440001/00339	Flächenwidmungsplan - 12. Änderung 2015	21.12.2015	3,5	10,0	3 958,63	0,00	0,00	0,00	879,70	3 078,93
	4/0440001/00340	Flächenwidmungsplan - Änderungen 2014	12.08.2014	2,5	10,0	1 630,21	0,00	0,00	0,00	465,77	1 164,44
	4/0440001/00341	Flächenwidmungsplan - Änderungen 2012	01.08.2012	0,5	10,0	818,11	0,00	0,00	0,00	545,41	272,70
	4/0440001/00342	Flächenwidmungsplan - Änderungen 2011	13.10.2011	0,0	10,0	511,04	0,00	0,00	0,00	511,04	0,00
	4/0440001/00343	Flächenwidmungsplan - Änderungen 2010	11.10.2010	0,0	10,0	0,00	0,00	0,00	0,00	0,00	0,00
	4/0440001/00344	Flächenwidmungsplan - Änderungen 2009	06.07.2009	0,0	10,0	0,00	0,00	0,00	0,00	0,00	0,00
	4/0440001/00632	Flächenwidmungsplan - 14. Änderung 2018	09.08.2018	6,5	10,0	9 818,21	0,00	0,00	0,00	1 309,09	8 509,12
	4/0440001/00648	Flächenwidmungsplan - 15. Änderung 2019	17.10.2019	7,5	10,0	18 699,16	0,00	0,00	0,00	2 199,90	16 499,26
	4/0440001/00652	Flächenwidmungsplan - 16. Änderung 2020	25.01.2021	9,0	10,0	0,00	3 284,12	0,00	0,00	328,41	2 955,71
	4/0440001/00653	Flächenwidmungsplan - 17. Änderung 2021	23.04.2021	9,0	10,0	0,00	12 562,72	0,00	0,00	1 256,27	11 306,45
<b>060000</b>	<b>Beiträge an Verbände, Vereine und sonstige Organisationen</b>					<b>5 641,92</b>	<b>0,00</b>	<b>0,00</b>	<b>0,00</b>	<b>663,76</b>	<b>4 978,16</b>
	<b>1026</b>	<b>Amts-, Betriebs- und Geschäftsausstattung</b>				<b>5 641,92</b>	<b>0,00</b>	<b>0,00</b>	<b>0,00</b>	<b>663,76</b>	<b>4 978,16</b>
	4/0110002/01463	Sonnenschirme 2019	24.09.2019	7,5	10,0	4 032,87	0,00	0,00	0,00	474,46	3 558,41
	4/0350004/00001	Lautsprechersystem mobil Omnitronic 2019 incl. Boxen un	16.09.2019	7,5	10,0	1 609,05	0,00	0,00	0,00	189,30	1 419,75
<b>164000</b>	<b>Förderung der Brandbekämpfung und Brandverhütung</b>					<b>1 965 372,76</b>	<b>17 015,03</b>	<b>5 881,72</b>	<b>0,00</b>	<b>60 562,16</b>	<b>1 915 943,91</b>
	<b>1021</b>	<b>Grundstücke, Grundstückseinrichtungen und Infrastruktur</b>				<b>29 049,40</b>	<b>0,00</b>	<b>0,00</b>	<b>0,00</b>	<b>1 528,92</b>	<b>27 520,48</b>
	2/0040008/00001	Feuerwehr Neubau 2018-2020 (Zaun, Notstromaggregat)	01.01.2020	18,0	20,0	29 049,40	0,00	0,00	0,00	1 528,92	27 520,48
	<b>1022</b>	<b>Gebäude und Bauten</b>				<b>1 999 021,57</b>	<b>0,00</b>	<b>0,00</b>	<b>0,00</b>	<b>50 397,69</b>	<b>1 948 623,88</b>
	2/0060001/01602	Feuerwehr Neubau 2018-2020 (Gebäude)	01.01.2020	48,0	50,0	1 810 835,50	0,00	0,00	0,00	36 955,83	1 773 879,67
	2/0120001/01630	Feuerwehr Neubau 2018-2020 (Heizungsanlage)	01.01.2020	13,0	15,0	188 186,07	0,00	0,00	0,00	13 441,86	174 744,21



Ansatz	MVAG Konto	Bezeichnung	Inbetrieb- nahme	RND	ND	Buchwert 31.12.2020	Zugänge/ + Umbuchungen	Abgänge/ -	Wertaufholung/ Wertminderung-	Abschreibung	Buchwert 31.12.2021
	<b>1026</b>	<b>Amts-, Betriebs- und Geschäftsausstattung</b>				<b>97 196,14</b>	<b>17 015,03</b>	<b>0,00</b>	<b>0,00</b>	<b>12 391,35</b>	<b>101 819,82</b>
	2/0110002/00414	Feuerwehr Neubau 2018-2020 (Ausstattung, Alarm/Überw	01.01.2020	8,0	10,0	96 610,49	0,00	0,00	0,00	10 734,50	85 875,99
	2/0190003/00001	Tauchpumpe Nautilus (2 Stk. 4/1 MJ2017 + 2 Stk. 8/1) 202	05.05.2021	9,0	10,0	0,00	8 915,64	0,00	0,00	891,56	8 024,08
	2/0190003/00003	2 Stk. Pumpsauger uClean PA-1455 KFG m. integrierter Pt	28.10.2021	9,5	10,0	0,00	3 821,15	0,00	0,00	191,06	3 630,09
	2/0330001/00001	Feuerwehr Neubau 2018-2020 (Telefonanlage)	01.01.2020	3,0	5,0	585,65	0,00	0,00	0,00	146,41	439,24
	4/0110002/01474	Jugendzelt inkl. Bodenbelag, Trennwand 2021	28.01.2021	9,0	10,0	0,00	4 278,24	0,00	0,00	427,82	3 850,42
	<b>1311</b>	<b>Investitionszuschüsse von Trägern öffentlichen Rechts</b>				<b>0,00</b>	<b>0,00</b>	<b>5 881,72</b>	<b>0,00</b>	<b>-492,65</b>	<b>-5 389,07</b>
	2/0190003/00002	KT Tauchpumpe Nautilus (Gemeinde Wieselburg-Land) 20	20.05.2021	9,0	10,0	0,00	0,00	3 971,15	0,00	-397,12	-3 574,03
	2/0190003/00004	KT Pumpsauger uClean PA-1455 KFG (Gemeinde Wieselb	05.11.2021	9,5	10,0	0,00	0,00	1 910,57	0,00	-95,53	-1 815,04
	<b>1313</b>	<b>Investitionszuschüsse von übrigen</b>				<b>-159 894,35</b>	<b>0,00</b>	<b>0,00</b>	<b>0,00</b>	<b>-3 263,15</b>	<b>-156 631,20</b>
	2/0060001/01603	KT Feuerwehr Neubau 2018-2020 (Beitrag Feuerwehr)	01.01.2020	48,0	50,0	-159 894,35	0,00	0,00	0,00	-3 263,15	-156 631,20
<b>164100</b>	<b>Neubau Feuerwehrhaus</b>					<b>0,00</b>	<b>0,00</b>	<b>0,00</b>	<b>0,00</b>	<b>0,00</b>	<b>0,00</b>
	<b>1025</b>	<b>Technische Anlagen, Fahrzeuge und Maschinen</b>				<b>0,00</b>	<b>0,00</b>	<b>0,00</b>	<b>0,00</b>	<b>0,00</b>	<b>0,00</b>
	4/0190003/00599	Blitzkolbenkompressor LOGOS 5650/270V u. Druckluftkälte	14.10.2019	10,0	10,0	0,00	0,00	0,00	0,00	0,00	0,00
<b>179000</b>	<b>Sonstige Einrichtungen und Maßnahmen</b>					<b>0,00</b>	<b>1 647,06</b>	<b>0,00</b>	<b>0,00</b>	<b>164,71</b>	<b>1 482,35</b>
	<b>1026</b>	<b>Amts-, Betriebs- und Geschäftsausstattung</b>				<b>0,00</b>	<b>1 647,06</b>	<b>0,00</b>	<b>0,00</b>	<b>164,71</b>	<b>1 482,35</b>
	4/0110002/01473	Metall-Gerätehaus f. Sandsacklager 2021	01.01.2021	9,0	10,0	0,00	1 647,06	0,00	0,00	164,71	1 482,35
<b>240000</b>	<b>Kindergarten Breiteneicher Straße</b>					<b>669 575,62</b>	<b>16 638,94</b>	<b>4 900,00</b>	<b>0,00</b>	<b>30 038,66</b>	<b>651 275,90</b>
	<b>1010</b>	<b>Immaterielle Vermögenswerte</b>				<b>0,00</b>	<b>25,00</b>	<b>0,00</b>	<b>0,00</b>	<b>25,00</b>	<b>0,00</b>
	5/0440001/00663	Softwarelizenzen unter EUR 800,00 (KDG 1)	30.06.2020	1,0	1,0	0,00	25,00	0,00	0,00	25,00	0,00
	<b>1021</b>	<b>Grundstücke, Grundstückseinrichtungen und Infrastruktur</b>				<b>167 402,83</b>	<b>15 150,94</b>	<b>0,00</b>	<b>0,00</b>	<b>1 867,99</b>	<b>180 685,78</b>
	1/0020001/01308	Grundstück Nr. 649/3, KG-Nr. 22143, Bauflächen, Breitene	01.01.1900			44 382,80	0,00	0,00	0,00	0,00	44 382,80
	1/0030001/01309	Grundstück Nr. 649/3, KG-Nr. 22143, Gärten, Breiteneicher	01.01.1900			115 380,61	0,00	0,00	0,00	0,00	115 380,61
	5/0290003/00446	Breitentrutsche 2017	16.11.2017	5,5	10,0	4 477,71	0,00	0,00	0,00	688,88	3 788,83
	5/0290003/00643	Minivogelnest-Schaukel 2018	28.08.2018	6,5	10,0	3 161,71	0,00	0,00	0,00	421,56	2 740,15
	5/0290003/00647	Zweifachschaukel 2021	12.10.2021	9,5	10,0	0,00	2 904,03	0,00	0,00	145,20	2 758,83
	5/0290003/00648	Kletterpyramide 2021	12.10.2021	9,5	10,0	0,00	8 767,55	0,00	0,00	438,38	8 329,17
	5/0290003/00650	Hängebrücke 2021	19.10.2021	9,5	10,0	0,00	3 479,36	0,00	0,00	173,97	3 305,39
	<b>1022</b>	<b>Gebäude und Bauten</b>				<b>729 597,49</b>	<b>0,00</b>	<b>0,00</b>	<b>0,00</b>	<b>38 399,86</b>	<b>691 197,63</b>
	3/0060001/00019	Kindergarten 2-gruppig 1989-1991	01.01.1990	18,0	50,0	253 344,54	0,00	0,00	0,00	13 333,92	240 010,62
	3/0060001/00020	Zubau 3. Gruppe 2008-2010	31.12.2009	18,0	30,5	476 252,95	0,00	0,00	0,00	25 065,94	451 187,01
	<b>1025</b>	<b>Technische Anlagen, Fahrzeuge und Maschinen</b>				<b>2 498,37</b>	<b>0,00</b>	<b>0,00</b>	<b>0,00</b>	<b>262,99</b>	<b>2 235,38</b>
	5/0190003/00654	Fäkalienhebeanlage "Mini-Compacta" - 2020	06.10.2020	8,5	10,0	2 498,37	0,00	0,00	0,00	262,99	2 235,38

Ansatz	MVAG Konto	Bezeichnung	Inbetrieb- nahme	RND	ND	Buchwert 31.12.2020	Zugänge/ + Umbuchungen -	Abgänge/	Wertaufholung+/ Wertminderung-	Abschreibung	Buchwert 31.12.2021
	<b>1026</b>	<b>Amts-, Betriebs- und Geschäftsausstattung</b>				<b>23 249,79</b>	<b>1 463,00</b>	<b>0,00</b>	<b>0,00</b>	<b>3 370,70</b>	<b>21 342,09</b>
	5/0110002/01434	Eck-Wandverbau 2019	17.04.2019	7,0	10,0	3 376,00	0,00	0,00	0,00	422,00	2 954,00
	5/0110002/01471	Waldsofa - 2019	02.12.2019	7,5	10,0	459,71	0,00	0,00	0,00	54,08	405,63
	5/0110002/01472	Nischenverbau f. Wickeltisch - 2019	12.12.2019	7,5	10,0	763,30	0,00	0,00	0,00	89,80	673,50
	5/0110002/01473	Einbauküche 2020	02.06.2020	8,0	10,0	3 222,50	0,00	0,00	0,00	358,06	2 864,44
	5/0110002/01475	Kaffeeküche-Vorraum mit Wandpaneel & Schuhkorpus - 20	16.11.2020	8,5	10,0	1 748,00	0,00	0,00	0,00	184,00	1 564,00
	5/0110002/01476	2 Kästen (Abstellraum f. Spielzeug - Gruppe 1 u. 2) - 2020	16.11.2020	8,5	10,0	8 854,00	0,00	0,00	0,00	932,00	7 922,00
	5/0110002/00442	Sonnensegel 2011	29.06.2011	0,0	10,0	0,00	0,00	0,00	0,00	0,00	0,00
	5/0110002/00443	Portfolioschränke 2012	31.12.2012	0,5	10,0	358,35	0,00	0,00	0,00	238,90	119,45
	5/0110002/00445	Gartengarnituren 2016	20.12.2016	4,5	10,0	1 815,00	0,00	0,00	0,00	330,00	1 485,00
	5/0110002/00639	Outdoor-Kinderküche 2018	17.04.2018	6,0	10,0	396,09	0,00	0,00	0,00	56,58	339,51
	5/0110002/00640	Metallgerätehaus 2018	02.05.2018	6,0	10,0	1 094,96	0,00	0,00	0,00	156,42	938,54
	5/0110002/00641	Tretford-Teppich 2018	15.06.2018	6,0	10,0	525,36	0,00	0,00	0,00	75,05	450,31
	5/0180003/00002	Notebook Dell Latitude 5520 + Monitor - 2021 (Notebok: )	31.05.2021	3,0	4,0	0,00	1 463,00	0,00	0,00	365,75	1 097,25
	5/0340002/00444	Geschirrspüler (Aufenthaltsraum Personal / Altbau) 2014	04.12.2014	2,5	10,0	152,13	0,00	0,00	0,00	43,47	108,66
	5/0340002/00642	Waschmaschine 2018	17.08.2018	6,5	10,0	484,39	0,00	0,00	0,00	64,59	419,80
	<b>1311</b>	<b>Investitionszuschüsse von Trägern öffentlichen Rechts</b>				<b>-253 172,86</b>	<b>0,00</b>	<b>4 900,00</b>	<b>0,00</b>	<b>-13 887,88</b>	<b>-244 184,98</b>
	3/0060001/01475	KT Kindergarten 2-gruppig 1989-1991 (NÖ Schul- u. KDG-I	31.12.1990	18,0	50,0	-50 935,58	0,00	0,00	0,00	-2 680,82	-48 254,76
	3/0060001/01476	KT Zubau 3. Gruppe 2008-2010 (NÖ Schul- u. KDG-Fonds	21.07.2010	18,0	30,5	-202 237,28	0,00	0,00	0,00	-10 644,07	-191 593,21
	5/0110002/01478	KT Einbauküche 2020 (NÖ Schul- u. KDG-Fonds)	10.05.2021	8,0	9,0	0,00	0,00	800,00	0,00	-88,89	-711,11
	5/0110002/01479	KT 2 Kästen (Abstellraum f. Spielzeug - Gruppe 1 u. 2) - 20	10.05.2021	8,5	9,5	0,00	0,00	2 150,00	0,00	-226,32	-1 923,68
	5/0110002/01480	KT Kaffeeküche-Vorraum mit Wandpaneel & Schuhkorpus	10.05.2021	8,5	9,5	0,00	0,00	425,00	0,00	-44,74	-380,26
	5/0190003/00655	KT Fäkalienhebeanlage "Mini-Compacta" - 2020 (NÖ Schu	10.05.2021	8,5	9,5	0,00	0,00	650,00	0,00	-68,42	-581,58
	5/0290003/00644	KT Breitritsche 2017 (NÖ Schul- u. KDG-Fonds)	10.05.2021	5,5	6,5	0,00	0,00	875,00	0,00	-134,62	-740,38
<b>240100</b>	<b>Kindergarten Handel Mazzettiweg</b>					<b>1 335 745,14</b>	<b>8 713,12</b>	<b>0,00</b>	<b>0,00</b>	<b>44 427,74</b>	<b>1 300 030,52</b>
	<b>1010</b>	<b>Immaterielle Vermögenswerte</b>				<b>0,00</b>	<b>0,00</b>	<b>0,00</b>	<b>0,00</b>	<b>0,00</b>	<b>0,00</b>
	5/0440001/00664	Softwarelizenzen unter EUR 800,00 (KDG 2)	30.06.2020	1,0	1,0	0,00	0,00	0,00	0,00	0,00	0,00
	<b>1021</b>	<b>Grundstücke, Grundstückseinrichtungen und Infrastruktur</b>				<b>271 226,25</b>	<b>6 777,34</b>	<b>0,00</b>	<b>0,00</b>	<b>3 195,97</b>	<b>274 807,62</b>
	1/0020001/01216	Grundstück Nr. 248/60, KG-Nr. 22143, Bauflächen, Handel	01.01.1900			76 074,32	0,00	0,00	0,00	0,00	76 074,32
	1/0030001/01217	Grundstück Nr. 248/60, KG-Nr. 22143, Gärten, Handel-Maz	01.01.1900			150 593,41	0,00	0,00	0,00	0,00	150 593,41
	3/0040008/00002	Zaun Richtung Wohnwelt 2021	30.03.2021	19,0	20,0	0,00	1 083,33	0,00	0,00	54,17	1 029,16
	5/0040013/00458	Spielplatz-Neugestaltung 2017	09.05.2017	15,0	20,0	43 953,52	0,00	0,00	0,00	2 747,10	41 206,42
	5/0290003/00456	Kletterturm 2016	14.12.2016	4,5	10,0	605,00	0,00	0,00	0,00	110,00	495,00
	5/0290003/00646	Dreifachschaukel 2021	29.09.2021	9,5	10,0	0,00	5 694,01	0,00	0,00	284,70	5 409,31
	<b>1022</b>	<b>Gebäude und Bauten</b>				<b>1 061 517,63</b>	<b>0,00</b>	<b>0,00</b>	<b>0,00</b>	<b>39 315,47</b>	<b>1 022 202,16</b>
	3/0060001/00053	Kindergarten 4-gruppig	01.01.1998	26,0	50,0	811 586,56	0,00	0,00	0,00	30 058,76	781 527,80

Ansatz	MVAG Konto	Bezeichnung	Inbetrieb- nahme	RND	ND	Buchwert 31.12.2020	Zugänge/ + Umbuchungen	Abgänge/ -	Wertaufholung+/ Wertminderung-	Abschreibung	Buchwert 31.12.2021
	3/0060001/00613	Zubau 2015 Speiseraum, Multifunktionsraum, Abstellraum,	31.12.2015	26,0	32,5	249 931,07	0,00	0,00	0,00	9 256,71	240 674,36
	<b>1026</b>	<b>Amts-, Betriebs- und Geschäftsausstattung</b>				<b>10 972,68</b>	<b>1 935,78</b>	<b>0,00</b>	<b>0,00</b>	<b>2 211,54</b>	<b>10 696,92</b>
	5/0070002/00001	Zubau Spielhütte mit Drehtüre u. Ablegefächer (KDG2) - 20	17.12.2020	18,5	20,0	1 482,00	105,68	0,00	0,00	81,42	1 506,26
	5/0110002/01474	Sonnensegel 2020	23.06.2020	8,0	10,0	2 373,12	0,00	0,00	0,00	263,68	2 109,44
	5/0110002/01477	Schuhrost m. Metallaufklage u. Buchenholzstollen (KDG2) -	17.12.2020	8,5	10,0	1 278,17	0,00	0,00	0,00	134,54	1 143,63
	5/0110002/00447	Verwandlungshochstühle 2010	25.02.2010	0,0	10,0	0,00	0,00	0,00	0,00	0,00	0,00
	5/0110002/00448	Wandverbau mit Schiebetür 2010	31.12.2010	0,0	10,0	0,00	0,00	0,00	0,00	0,00	0,00
	5/0110002/00450	Portfolioschränke 2012	23.10.2012	0,5	10,0	418,80	0,00	0,00	0,00	279,20	139,60
	5/0110002/00452	Deckenschielen Bewegungsraum 2013	17.10.2013	1,5	10,0	538,25	0,00	0,00	0,00	215,30	322,95
	5/0110002/00644	Schrankergänzung 2018 Aufbewahrung Turngeräte	14.03.2018	6,0	10,0	1 459,62	0,00	0,00	0,00	208,52	1 251,10
	5/0110002/00645	Sonnenschirm 2018	23.05.2018	6,0	10,0	882,66	0,00	0,00	0,00	126,09	756,57
	5/0180003/00001	PC Kindergarten 2 - 2021	10.03.2021	3,0	4,0	0,00	1 830,10	0,00	0,00	457,53	1 372,57
	5/0290003/00457	Trapez-Sprungkasten 2016	14.12.2016	4,5	10,0	422,95	0,00	0,00	0,00	76,90	346,05
	5/0340002/01464	Waschmaschine 2019	23.07.2019	7,5	10,0	581,58	0,00	0,00	0,00	68,42	513,16
	5/0340002/01465	Einscheibenmaschine + Wassersauger 2019	30.07.2019	7,5	10,0	832,17	0,00	0,00	0,00	97,90	734,27
	5/0340002/01473	Geschirrspüler 2013	12.11.2013	1,5	10,0	145,63	0,00	0,00	0,00	58,25	87,38
	5/0340002/00451	Dampfreiniger 2013	20.09.2013	1,5	10,0	194,26	0,00	0,00	0,00	77,70	116,56
	5/0340002/00455	Wäschetrockner 2016	18.10.2016	4,5	10,0	363,47	0,00	0,00	0,00	66,09	297,38
	<b>1311</b>	<b>Investitionszuschüsse von Trägern öffentlichen Rechts</b>				<b>-7 971,42</b>	<b>0,00</b>	<b>0,00</b>	<b>0,00</b>	<b>-295,24</b>	<b>-7 676,18</b>
	3/0060001/01602	KT Zubau 2015 Speiseraum, Multifunktionsraum, Abstellra	18.07.2016	26,0	32,5	-7 971,42	0,00	0,00	0,00	-295,24	-7 676,18
<b>240200</b>	<b>Kindergarten Getreidestraße</b>					<b>0,00</b>	<b>15,00</b>	<b>0,00</b>	<b>0,00</b>	<b>15,00</b>	<b>0,00</b>
	<b>1010</b>	<b>Immaterielle Vermögenswerte</b>				<b>0,00</b>	<b>15,00</b>	<b>0,00</b>	<b>0,00</b>	<b>15,00</b>	<b>0,00</b>
	5/0440001/00666	Softwarelizenzen unter EUR 800,00 (KDG 3)	07.07.2021	1,0	1,0	0,00	15,00	0,00	0,00	15,00	0,00
<b>240400</b>	<b>Kleinkindbetreuung</b>					<b>2 031,79</b>	<b>0,00</b>	<b>0,00</b>	<b>0,00</b>	<b>390,67</b>	<b>1 641,12</b>
	<b>1026</b>	<b>Amts-, Betriebs- und Geschäftsausstattung</b>				<b>2 031,79</b>	<b>0,00</b>	<b>0,00</b>	<b>0,00</b>	<b>390,67</b>	<b>1 641,12</b>
	2/0110002/00413	Heizkörperverblendung 2013	28.11.2013	1,5	10,0	193,91	0,00	0,00	0,00	77,56	116,35
	4/0110002/00646	Metallgerätehaus 2018	29.06.2018	6,0	10,0	1 313,93	0,00	0,00	0,00	187,70	1 126,23
	4/0340002/00412	Kühlschrank 2014	14.10.2014	2,5	10,0	141,44	0,00	0,00	0,00	40,41	101,03
	4/0340002/00414	Waschmaschine 2015	10.08.2015	3,5	10,0	382,51	0,00	0,00	0,00	85,00	297,51
<b>262000</b>	<b>Sportplätze</b>					<b>0,00</b>	<b>1 151,02</b>	<b>0,00</b>	<b>0,00</b>	<b>28,78</b>	<b>1 122,24</b>
	<b>1021</b>	<b>Grundstücke, Grundstückseinrichtungen und Infrastruktur</b>				<b>0,00</b>	<b>1 151,02</b>	<b>0,00</b>	<b>0,00</b>	<b>28,78</b>	<b>1 122,24</b>
	2/0040008/00003	Zaun Sportplatz 2021	06.09.2021	19,5	20,0	0,00	1 151,02	0,00	0,00	28,78	1 122,24

Ansatz	MVAG Konto	Bezeichnung	Inbetrieb- nahme	RND	ND	Buchwert 31.12.2020	Zugänge/ + Umbuchungen	Abgänge/ -	Wertaufholung+/ Wertminderung-	Abschreibung	Buchwert 31.12.2021
<b>320000</b>	<b>Musikschule</b>					<b>1 451 642,14</b>	<b>7 433,94</b>	<b>0,00</b>	<b>0,00</b>	<b>50 716,16</b>	<b>1 408 359,92</b>
	<b>1010</b>	<b>Immaterielle Vermögenswerte</b>				<b>0,00</b>	<b>4 783,94</b>	<b>0,00</b>	<b>0,00</b>	<b>19,94</b>	<b>4 764,00</b>
	4/0440001/00651	Softwarelizenzen unter EUR 800,00 (Musikschule)	30.06.2020	1,0	1,0	0,00	19,94	0,00	0,00	19,94	0,00
	4/0440001/00657	Homepage Musikschule 2021 (AiB)	16.11.2021			0,00	4 764,00	0,00	0,00	0,00	4 764,00
	<b>1021</b>	<b>Grundstücke, Grundstückseinrichtungen und Infrastruktur</b>				<b>136 806,16</b>	<b>0,00</b>	<b>0,00</b>	<b>0,00</b>	<b>0,00</b>	<b>136 806,16</b>
	1/0020001/01384	Grundstück Nr. .23/1, KG-Nr. 22142, Bauflächen, Weinzierl 01.01.1900				22 586,23	0,00	0,00	0,00	0,00	22 586,23
	1/0020004/01387	Grundstück Nr. .57, KG-Nr. 22142, Sonstige Straßenverkef 01.01.1900				429,59	0,00	0,00	0,00	0,00	429,59
	1/0020004/01390	Grundstück Nr. 665/2, KG-Nr. 22142, Sonstige, Weinzierl-V 01.01.1900				9 906,70	0,00	0,00	0,00	0,00	9 906,70
	1/0030001/01385	Grundstück Nr. .23/1, KG-Nr. 22142, Gärten, Weinzierl-We 01.01.1900				19 422,86	0,00	0,00	0,00	0,00	19 422,86
	1/0030001/01386	Grundstück Nr. .57, KG-Nr. 22142, Gärten Gärten, 32,00 m 01.01.1900				1 666,30	0,00	0,00	0,00	0,00	1 666,30
	1/0030001/01389	Grundstück Nr. 665/2, KG-Nr. 22142, Gärten, Weinzierl-We 01.01.1900				82 794,48	0,00	0,00	0,00	0,00	82 794,48
	<b>1022</b>	<b>Gebäude und Bauten</b>				<b>1 292 030,27</b>	<b>0,00</b>	<b>0,00</b>	<b>0,00</b>	<b>47 852,97</b>	<b>1 244 177,30</b>
	2/0060001/00134	Musikschulgebäude	01.01.1998	26,0	50,0	1 292 030,27	0,00	0,00	0,00	47 852,97	1 244 177,30
	<b>1026</b>	<b>Amts-, Betriebs- und Geschäftsausstattung</b>				<b>24 115,25</b>	<b>2 650,00</b>	<b>0,00</b>	<b>0,00</b>	<b>2 912,17</b>	<b>23 853,08</b>
	4/0110002/01465	Holzregal - Archiv Leihinstrumente 2019	30.09.2019	7,5	10,0	737,71	0,00	0,00	0,00	86,79	650,92
	4/0110002/00460	Aktivbox RCF 312A - 2010	29.12.2010	0,0	10,0	0,00	0,00	0,00	0,00	0,00	0,00
	4/0110002/00463	Aktivbox RCF 312A - 2011	03.01.2011	0,0	10,0	0,00	0,00	0,00	0,00	0,00	0,00
	4/0180003/00469	PC Direktion 2017	19.06.2017	0,0	4,0	0,00	0,00	0,00	0,00	0,00	0,00
	4/0180003/00470	PC Lehrer 2017	19.06.2017	0,0	4,0	0,00	0,00	0,00	0,00	0,00	0,00
	4/0180003/00471	Beamer BENQ MW533 - 2017	28.12.2017	0,0	4,0	57,47	0,00	0,00	0,00	57,47	0,00
	4/0180003/00476	PC Sekretariat 2020	30.07.2020	2,5	4,0	1 030,05	0,00	0,00	0,00	294,30	735,75
	4/0290007/01436	Piano Nord Stage 3 88 - 2019	15.01.2019	17,0	20,0	2 970,00	0,00	0,00	0,00	165,00	2 805,00
	4/0290007/01437	Bassquerflöte Pearl 2020	04.03.2020	18,0	20,0	3 198,65	0,00	0,00	0,00	168,35	3 030,30
	4/0290007/01439	Tam Tam (Gong) - 2021	20.12.2021	19,5	20,0	0,00	984,00	0,00	0,00	24,60	959,40
	4/0290007/00459	Digitalpiano Roland FP-7 - 2010	18.06.2010	8,0	20,0	670,05	0,00	0,00	0,00	74,45	595,60
	4/0290007/00461	Cello 1/2 SPYB60VCS - 2011	18.10.2011	9,5	20,0	459,38	0,00	0,00	0,00	43,75	415,63
	4/0290007/00462	Kontrabass YB40DBS - 2012	31.01.2012	10,0	20,0	880,00	0,00	0,00	0,00	80,00	800,00
	4/0290007/00465	Cello 3/4 - 2013	08.10.2013	11,5	20,0	512,50	0,00	0,00	0,00	41,00	471,50
	4/0290007/00467	B-Klarinette Schreiber D12 - 2015	15.09.2015	13,5	20,0	724,28	0,00	0,00	0,00	49,95	674,33
	4/0290007/00468	Pianos Irmmler P118 (2 Stk.) - 2016	30.03.2016	14,0	20,0	5 319,00	0,00	0,00	0,00	354,60	4 964,40
	4/0290007/00472	Schlagzeug RMV Concept X5 - 2009	18.06.2009	7,0	20,0	368,00	0,00	0,00	0,00	46,00	322,00
	4/0290007/00473	B-Kinderklarinetten Venus CL-220 - 2009	28.10.2009	7,5	20,0	191,25	0,00	0,00	0,00	22,50	168,75
	4/0290007/00474	Altblockflöte Pearl PFA-201S - 2008	17.01.2008	6,0	20,0	486,50	0,00	0,00	0,00	69,50	417,00
	4/0290007/00475	Bassblockflöte Paetzold - 2008	03.09.2008	6,5	20,0	583,13	0,00	0,00	0,00	77,75	505,38
	4/0290007/00476	B-Bassklarinetten Yamaha YCL-221III - 2008	30.12.2008	6,5	20,0	680,25	0,00	0,00	0,00	90,70	589,55
	4/0290007/00477	Steirische Harmonika 3/2 - 2006	27.11.2006	4,5	20,0	220,00	0,00	0,00	0,00	40,00	180,00
	4/0290007/00478	Harfe Einfachpedal - 2007	03.12.2007	5,5	20,0	1 566,34	0,00	0,00	0,00	240,98	1 325,36

Ansatz	MVAG Konto	Bezeichnung	Inbetrieb- nahme	RND	ND	Buchwert 31.12.2020	Zugänge/ + Umbuchungen	Abgänge/ -	Wertaufholung+/ Wertminderung-	Abschreibung	Buchwert 31.12.2021
	4/0290007/00479	Tenorsaxophon Yamaha YTS-275 - 2004	13.09.2004	2,5	20,0	208,25	0,00	0,00	0,00	59,50	148,75
	4/0290007/00571	B-Klarinette Schreiber D12 - 2005	26.09.2005	3,5	20,0	135,00	0,00	0,00	0,00	30,00	105,00
	4/0290007/00572	Digitalpiano Casio PX-110 - 2007	31.01.2007	5,0	20,0	165,00	0,00	0,00	0,00	27,50	137,50
	4/0290007/00573	Schlagwerkset Yamaha Power Slight - 2001	27.12.2001	0,0	20,0	10,90	0,00	0,00	0,00	10,90	0,00
	4/0330001/00292	Telefonanlage Musikschule 2020	11.09.2020	3,5	5,0	1 504,37	0,00	0,00	0,00	334,30	1 170,07
	4/0340002/00464	Reinigungsautomat Turbolava 2013	17.09.2013	1,5	10,0	345,74	0,00	0,00	0,00	138,30	207,44
	4/0340002/00466	Einscheiben-Poliermaschine 2015	10.03.2015	3,0	10,0	472,75	0,00	0,00	0,00	118,19	354,56
	4/0340002/00648	Geschirrspüler 2018	20.12.2018	6,5	10,0	618,68	0,00	0,00	0,00	82,49	536,19
	4/0350004/00002	Mikrofon Dual Set Plus OC 818 (SNr.: 023-10000302) - 202	23.07.2021	9,5	10,0	0,00	1 666,00	0,00	0,00	83,30	1 582,70
	<b>1311</b>	<b>Investitionszuschüsse von Trägern öffentlichen Rechts</b>				<b>-1 309,54</b>	<b>0,00</b>	<b>0,00</b>	<b>0,00</b>	<b>-68,92</b>	<b>-1 240,62</b>
	4/0290007/01438	KT Bassquerflöte Pearl 2020 (Landesförderung)	26.05.2020	18,0	20,0	-1 309,54	0,00	0,00	0,00	-68,92	-1 240,62
<b>360000</b>	<b>Museum für Ur- und Frühgeschichte</b>					<b>57 918,03</b>	<b>0,00</b>	<b>0,00</b>	<b>0,00</b>	<b>2 416,53</b>	<b>55 501,50</b>
	<b>1022</b>	<b>Gebäude und Bauten</b>				<b>64 984,70</b>	<b>0,00</b>	<b>0,00</b>	<b>0,00</b>	<b>2 548,42</b>	<b>62 436,28</b>
	2/0060001/00491	Errichtung 1992-1996 (Gebäude)	31.12.1996	24,5	50,0	64 984,70	0,00	0,00	0,00	2 548,42	62 436,28
	<b>1026</b>	<b>Amts-, Betriebs- und Geschäftsausstattung</b>				<b>2 199,10</b>	<b>0,00</b>	<b>0,00</b>	<b>0,00</b>	<b>231,48</b>	<b>1 967,62</b>
	2/0130002/00001	Alarmanlage Museum 2020	19.11.2020	8,5	10,0	2 199,10	0,00	0,00	0,00	231,48	1 967,62
	4/0110002/00625	Errichtung 1992-1996 (Einrichtung)	31.12.1996	0,0	10,0	0,00	0,00	0,00	0,00	0,00	0,00
	<b>1027</b>	<b>Kulturgüter</b>				<b>0,00</b>	<b>0,00</b>	<b>0,00</b>	<b>0,00</b>	<b>0,00</b>	<b>0,00</b>
	4/0400003/00676	Sammlung Museum für Ur- und Frühgeschichte	01.01.1900			0,00	0,00	0,00	0,00	0,00	0,00
	<b>1311</b>	<b>Investitionszuschüsse von Trägern öffentlichen Rechts</b>				<b>-9 265,77</b>	<b>0,00</b>	<b>0,00</b>	<b>0,00</b>	<b>-363,37</b>	<b>-8 902,40</b>
	2/0060001/01577	KT Errichtung 1992-1996 (Gebäude) (Beihilfe Land NÖ)	31.12.1993	24,5	50,0	-5 559,47	0,00	0,00	0,00	-218,02	-5 341,45
	2/0060001/00624	KT Errichtung 1992-1996 (Gebäude) (Bundeszuschuss)	31.12.1994	24,5	50,0	-3 706,30	0,00	0,00	0,00	-145,35	-3 560,95
<b>361000</b>	<b>Nichtwissenschaftliche Archive</b>					<b>361,50</b>	<b>0,00</b>	<b>0,00</b>	<b>0,00</b>	<b>208,29</b>	<b>153,21</b>
	<b>1010</b>	<b>Immaterielle Vermögenswerte</b>				<b>147,00</b>	<b>0,00</b>	<b>0,00</b>	<b>0,00</b>	<b>147,00</b>	<b>0,00</b>
	4/0440001/00647	AUGIAS-Express 6-Lizenz Histor. Archiv 2018 2. Lizenz	15.01.2018	0,0	4,0	147,00	0,00	0,00	0,00	147,00	0,00
	<b>1026</b>	<b>Amts-, Betriebs- und Geschäftsausstattung</b>				<b>214,50</b>	<b>0,00</b>	<b>0,00</b>	<b>0,00</b>	<b>61,29</b>	<b>153,21</b>
	4/0180001/00301	CZUR A3-Dokumentenscanner Histor. Archiv 2017	12.12.2017	2,5	7,0	214,50	0,00	0,00	0,00	61,29	153,21
	<b>1027</b>	<b>Kulturgüter</b>				<b>0,00</b>	<b>0,00</b>	<b>0,00</b>	<b>0,00</b>	<b>0,00</b>	<b>0,00</b>
	4/0400003/00675	Sammlung Historisches Archiv	01.01.1900			0,00	0,00	0,00	0,00	0,00	0,00
<b>380000</b>	<b>Einrichtungen der Kulturpflege</b>					<b>3 200,00</b>	<b>0,00</b>	<b>0,00</b>	<b>0,00</b>	<b>0,00</b>	<b>3 200,00</b>
	<b>1027</b>	<b>Kulturgüter</b>				<b>3 200,00</b>	<b>0,00</b>	<b>0,00</b>	<b>0,00</b>	<b>0,00</b>	<b>3 200,00</b>
	4/0060004/00001	Kriegerdenkmal	01.01.1900			0,00	0,00	0,00	0,00	0,00	0,00
	4/0060004/00002	Bartensteinkapelle	01.01.1900			0,00	0,00	0,00	0,00	0,00	0,00

Ansatz	MVAG	Bezeichnung	Inbetrieb-	RND	ND	Buchwert	Zugänge/	Abgänge/	Wertaufholung+/	Abschreibung	Buchwert
	Konto		nahme			31.12.2020	+ Umbuchungen -	-	Wertminderung-		31.12.2021
	4/0400003/00117	Albertinerfiguren	01.01.1900			0,00	0,00	0,00	0,00	0,00	0,00
	4/0400003/01471	Kabas Skulptur - Gymnasium	01.01.1900			0,00	0,00	0,00	0,00	0,00	0,00
	4/0400003/01472	Nepomuk-Holzstatue - Umfahungs-Kreisverkehr Petzenkir	22.10.2020			3 200,00	0,00	0,00	0,00	0,00	3 200,00
	4/0400003/00015	Brückenheiligen	01.01.1900			0,00	0,00	0,00	0,00	0,00	0,00
	4/0400003/00056	Kabas Skulptur "Rote Blüte" - Schlosspark	01.01.1900			0,00	0,00	0,00	0,00	0,00	0,00
	4/0400003/00057	Wehrmann	01.01.1900			0,00	0,00	0,00	0,00	0,00	0,00
	4/0400003/00060	Kabas Skulptur - Bogenbrücke	01.01.1900			0,00	0,00	0,00	0,00	0,00	0,00
	4/0400003/00672	Brunnen Hauptplatz (Kabas)	01.01.1900			0,00	0,00	0,00	0,00	0,00	0,00
	4/0400003/00674	Kabas Skulptur - Vorplatz Rathaus	01.01.1900			0,00	0,00	0,00	0,00	0,00	0,00
<b>420000</b>	<b>Seniorenwohnheim/Betreutes Wohnen</b>					<b>4 685,18</b>	<b>1 561,60</b>	<b>0,00</b>	<b>0,00</b>	<b>948,50</b>	<b>5 298,28</b>
	<b>1026</b>	<b>Amts-, Betriebs- und Geschäftsausstattung</b>				<b>4 685,18</b>	<b>1 561,60</b>	<b>0,00</b>	<b>0,00</b>	<b>948,50</b>	<b>5 298,28</b>
	4/0110002/00209	Ausstattung 2017	05.07.2017	5,5	10,0	2 835,20	0,00	0,00	0,00	436,18	2 399,02
	4/0290003/00441	Laufband f. Betreutes Wohnen (Mieter Haus 4/4) - 2020	22.01.2020	8,0	10,0	899,99	0,00	0,00	0,00	100,00	799,99
	4/0290003/00442	Laufband f. Betreutes Wohnen (Mieter Haus 4/2) - 2020	03.11.2020	8,5	10,0	949,99	0,00	0,00	0,00	100,00	849,99
	4/0410001/00001	Fernseher (Samsung 65") f. Betreutes Wohnen (Mieter Ha	14.01.2021	4,0	5,0	0,00	1 561,60	0,00	0,00	312,32	1 249,28
<b>422000</b>	<b>Tagesbetreuungszenrum</b>					<b>16 589,11</b>	<b>0,00</b>	<b>0,00</b>	<b>0,00</b>	<b>1 991,57</b>	<b>14 597,54</b>
	<b>1010</b>	<b>Immaterielle Vermögenswerte</b>				<b>0,00</b>	<b>0,00</b>	<b>0,00</b>	<b>0,00</b>	<b>0,00</b>	<b>0,00</b>
	5/0440001/00661	Softwarelizenzen unter EUR 800,00 (Tagesbetreuungszen	30.06.2020	1,0	1,0	0,00	0,00	0,00	0,00	0,00	0,00
	<b>1026</b>	<b>Amts-, Betriebs- und Geschäftsausstattung</b>				<b>37 354,22</b>	<b>0,00</b>	<b>0,00</b>	<b>0,00</b>	<b>4 298,80</b>	<b>33 055,42</b>
	4/0110002/01466	Einrichtung Tagesbetreuung 2020	14.04.2020	8,0	10,0	36 686,72	0,00	0,00	0,00	4 076,30	32 610,42
	4/0180003/00475	EDV-Notebook Tagesbetreuungszenrum - 2020 S-Nr. 3BK	18.05.2020	2,0	4,0	667,50	0,00	0,00	0,00	222,50	445,00
	<b>1311</b>	<b>Investitionszuschüsse von Trägern öffentlichen Rechts</b>				<b>-20 765,11</b>	<b>0,00</b>	<b>0,00</b>	<b>0,00</b>	<b>-2 307,23</b>	<b>-18 457,88</b>
	4/0110002/01468	KT Einrichtung Tagesbetreuung 2020 (Beitrag Gmd.Wiesel	06.05.2020	8,0	10,0	-20 765,11	0,00	0,00	0,00	-2 307,23	-18 457,88
<b>423000</b>	<b>Essen auf Rädern</b>					<b>11 273,27</b>	<b>0,00</b>	<b>0,00</b>	<b>0,00</b>	<b>0,00</b>	<b>11 273,27</b>
	<b>1026</b>	<b>Amts-, Betriebs- und Geschäftsausstattung</b>				<b>11 273,27</b>	<b>0,00</b>	<b>0,00</b>	<b>0,00</b>	<b>0,00</b>	<b>11 273,27</b>
	4/0340001/01411	Hauptspeiseteller (Festwert)	01.01.1900			1 285,12	0,00	0,00	0,00	0,00	1 285,12
	4/0340001/01412	Deckel groß (Festwert)	01.01.1900			400,40	0,00	0,00	0,00	0,00	400,40
	4/0340001/01413	Deckel klein (Festwert)	01.01.1900			443,75	0,00	0,00	0,00	0,00	443,75
	4/0340001/01414	Suppenschalen (Festwert)	01.01.1900			1 464,44	0,00	0,00	0,00	0,00	1 464,44
	4/0340001/01416	Verschlusschieber (Festwert)	01.01.1900			174,44	0,00	0,00	0,00	0,00	174,44
	4/0340001/01417	Unterteile Box (Festwert)	01.01.1900			3 367,68	0,00	0,00	0,00	0,00	3 367,68
	4/0340001/01418	Oberteile Box (Festwert)	01.01.1900			3 242,88	0,00	0,00	0,00	0,00	3 242,88
	4/0340001/01419	Traggestelle f. 2 Boxen (Festwert)	01.01.1900			117,49	0,00	0,00	0,00	0,00	117,49
	4/0340001/01421	Traggestelle f. 4 Boxen (Festwert)	01.01.1900			636,60	0,00	0,00	0,00	0,00	636,60

Ansatz	MVAG Konto	Bezeichnung	Inbetrieb- nahme	RND	ND	Buchwert 31.12.2020	Zugänge/ + Umbuchungen	Abgänge/ -	Wertaufholung/ Wertminderung-	Abschreibung	Buchwert 31.12.2021
	4/0340001/01422	Traggestelle f. 6 Boxen (Festwert)	01.01.1900			140,47	0,00	0,00	0,00	0,00	140,47
<b>612000</b>	<b>Gemeindestraßen</b>					<b>8 878 387,44</b>	<b>335 890,05</b>	<b>39 876,28</b>	<b>0,00</b>	<b>411 640,29</b>	<b>8 762 760,92</b>
	<b>1021</b>	<b>Grundstücke, Grundstückseinrichtungen und Infrastruktur</b>				<b>9 231 743,82</b>	<b>335 890,05</b>	<b>8 281,28</b>	<b>0,00</b>	<b>423 385,95</b>	<b>9 135 966,64</b>
	2/0040001/01476	Gemeindestraßen befestigt - Zustandsklasse 1	01.07.2011	22,5	33,0	2 235 061,73	92,80	0,00	0,00	95 111,03	2 140 043,50
	2/0040001/01477	Gemeindestraßen befestigt - Zustandsklasse 2	01.07.2005	16,5	33,0	2 053 356,31	0,00	0,00	0,00	117 334,65	1 936 021,66
	2/0040001/01478	Gemeindestraßen befestigt - Zustandsklasse 3	01.07.1998	9,5	33,0	501 184,89	0,00	0,00	0,00	47 731,89	453 453,00
	2/0040001/01479	Gemeindestraßen befestigt - Zustandsklasse 4	01.07.1992	3,5	33,0	74 466,82	0,00	0,00	0,00	16 548,18	57 918,64
	2/0040001/01481	Gemeindestraßen unbefestigt - Zustandsklasse 3	01.07.1989	0,5	33,0	11 032,50	0,00	0,00	0,00	7 355,00	3 677,50
	2/0040001/01605	Straßenbau "Am Brunnenfeld" (BVW-Gründe) 2018-2022 (/				32 059,71	4 332,35	6 073,28	0,00	0,00	30 318,78
	2/0040001/01606	Rad/Gehweg 2019-2020 Furtgasse bis Brücke Breitenreich	01.06.2020	31,0	33,0	211 500,00	264 394,37	0,00	0,00	13 187,00	462 707,37
	2/0040001/01609	Betriebsgebiet Zeiselgraben 2020 (AiB)				2 495,29	55 560,20	0,00	0,00	0,00	58 055,49
	2/0040001/01614	Straßenbau "Am Brunnenfeld" 2021 (AiB)				0,00	2 208,00	2 208,00	0,00	0,00	0,00
	2/0040001/01615	Straßenbau Bereich Stadtquartier (Wiener Straße) 2021	01.12.2021	32,5	33,0	0,00	8 679,60	0,00	0,00	131,51	8 548,09
	2/0040001/01616	Straßenerneuerung Ybbser Straße 2021 (AiB)	28.11.2021			0,00	622,73	0,00	0,00	0,00	622,73
	2/0040001/00619	Bahnhofsareal u. Beethovenstraße 2018-2019	31.05.2019	30,0	33,0	2 349 314,96	0,00	0,00	0,00	75 784,35	2 273 530,61
	2/0040004/01420	Bogenbrücke 2001-2002	31.12.2002	20,5	40,0	198 896,95	0,00	0,00	0,00	9 251,02	189 645,93
	2/0040004/01426	Brückensanierung Erlauf-Breitenreicher Straße 2018-2019	26.07.2019	37,5	40,0	479 270,09	0,00	0,00	0,00	12 448,57	466 821,52
	2/0040004/01455	Fußgängerbrücke Busbahnhof 2018-2019	31.05.2019	37,0	40,0	1 083 104,57	0,00	0,00	0,00	28 502,75	1 054 601,82
	<b>1311</b>	<b>Investitionszuschüsse von Trägern öffentlichen Rechts</b>				<b>-248 521,12</b>	<b>0,00</b>	<b>31 250,00</b>	<b>0,00</b>	<b>-8 358,75</b>	<b>-271 412,37</b>
	2/0040001/01437	KT Bahnhofsareal u. Beethovenstraße 2018-2019 (Landest	28.12.2018	29,5	33,0	-170 431,92	0,00	0,00	0,00	-5 587,93	-164 843,99
	2/0040001/01474	KT Bahnhofsareal u. Beethovenstraße 2018-2019 (Clever I	19.09.2019	30,5	33,0	-9 545,45	0,00	0,00	0,00	-303,03	-9 242,42
	2/0040001/01603	KT Bahnhofsareal u. Beethovenstraße 2018-2019 (Bundes	01.02.2018	30,0	33,0	-67 312,98	0,00	0,00	0,00	-2 171,39	-65 141,59
	2/0040001/01610	KT Rad/Gehweg 2019-2020 Furtgasse bis Brücke Breiten	03.11.2020	31,0	32,5	-1 230,77	0,00	1 250,00	0,00	-58,30	-2 422,47
	2/0040001/01617	KT Straßenbau "Am Brunnenfeld" (Land NÖ Raumordnung				0,00	0,00	15 000,00	0,00	0,00	-15 000,00
	2/0040001/01618	KT Rad/Gehweg 2019-2020 (Raumordnungsförderung Lar	16.12.2021	31,0	31,5	0,00	0,00	15 000,00	0,00	-238,10	-14 761,90
	<b>1313</b>	<b>Investitionszuschüsse von übrigen</b>				<b>-104 835,26</b>	<b>0,00</b>	<b>345,00</b>	<b>0,00</b>	<b>-3 386,91</b>	<b>-101 793,35</b>
	2/0040001/01438	KT Bahnhofsareal u. Beethovenstraße 2018-2019 (Beiträge	31.05.2019	30,0	33,0	-104 495,57	0,00	0,00	0,00	-3 370,82	-101 124,75
	2/0040001/01611	KT Jagdpacht 2020	17.11.2020	31,0	32,5	-339,69	0,00	345,00	0,00	-16,09	-668,60
<b>612800</b>	<b>Radweg Mitterwasser</b>					<b>0,00</b>	<b>22 995,87</b>	<b>0,00</b>	<b>0,00</b>	<b>0,00</b>	<b>22 995,87</b>
	<b>1021</b>	<b>Grundstücke, Grundstückseinrichtungen und Infrastruktur</b>				<b>0,00</b>	<b>22 995,87</b>	<b>0,00</b>	<b>0,00</b>	<b>0,00</b>	<b>22 995,87</b>
	2/0040001/01613	Radweg Mitterwasserweg 2021 (ZKW - B25 - Mitterwasser	19.05.2021			0,00	22 995,87	0,00	0,00	0,00	22 995,87
<b>616000</b>	<b>Sonstige Straßen und Wege</b>					<b>674 605,30</b>	<b>224 380,96</b>	<b>300,00</b>	<b>0,00</b>	<b>26 244,05</b>	<b>872 442,21</b>
	<b>1021</b>	<b>Grundstücke, Grundstückseinrichtungen und Infrastruktur</b>				<b>678 150,75</b>	<b>218 091,40</b>	<b>0,00</b>	<b>0,00</b>	<b>26 053,66</b>	<b>870 188,49</b>
	2/0040001/01607	Zwieselprojekt - Bauphase I (Uferweg, Rad-/Gehweg) 2020	18.09.2020	31,5	33,0	478 244,71	185 894,05	0,00	0,00	18 804,33	645 334,43
	2/0040001/01608	Straßenbau - Ökoparkplatz Bahnhofstraße 2020	15.12.2020	31,5	33,0	189 794,01	971,63	0,00	0,00	5 857,41	184 908,23



Ansatz	MVAG Konto	Bezeichnung	Inbetrieb- nahme	RND	ND	Buchwert 31.12.2020	Zugänge/ + Umbuchungen	Abgänge/ -	Wertaufholung+/ Wertminderung-	Abschreibung	Buchwert 31.12.2021
	2/0040010/00001	Möblierung Erlauftaler Radweg (Treffpunkt Zwiesel-Platz) 2	28.06.2021	9,0	10,0	0,00	6 849,00	0,00	0,00	684,90	6 164,10
	2/0040012/01461	Zwieselprojekt - Bauphase II (Beleuchtung u. E-Infrastruktur)				10 112,03	8 189,40	0,00	0,00	0,00	18 301,43
	2/0110002/00415	Trinkbrunnen (Moser-Hütte) 2021	27.08.2021	9,5	10,0	0,00	5 194,66	0,00	0,00	259,73	4 934,93
	2/0110002/00418	Zwieselprojekt - Mistkübel (4 Stk.) 2021	30.09.2021	9,5	10,0	0,00	6 898,80	0,00	0,00	344,94	6 553,86
	2/0270001/00002	E-Fahrrad-Ladestation (Moser-Hütte) 2021	27.08.2021	19,5	20,0	0,00	4 093,86	0,00	0,00	102,35	3 991,51
	<b>1024</b>	<b>Sonderanlagen</b>				<b>0,00</b>	<b>6 289,56</b>	<b>0,00</b>	<b>0,00</b>	<b>314,48</b>	<b>5 975,08</b>
	2/0270001/00001	Straßenbau - Ökoparkplatz Bahnhofstraße (Stromtankstelle 26.02.2021	19,0	20,0		0,00	6 289,56	0,00	0,00	314,48	5 975,08
	<b>1311</b>	<b>Investitionszuschüsse von Trägern öffentlichen Rechts</b>				<b>-3 545,45</b>	<b>0,00</b>	<b>300,00</b>	<b>0,00</b>	<b>-124,09</b>	<b>-3 721,36</b>
	2/0040001/01612	KT Straßenbau - Ökoparkplatz Bahnhofstraße 2020 (Lande 22.12.2020	31,5	33,0		-3 545,45	0,00	0,00	0,00	-109,09	-3 436,36
	2/0110002/00416	KT Trinkbrunnen (Moser-Hütte) 2021 (Landesförderung)	29.09.2021	9,5	10,0	0,00	0,00	300,00	0,00	-15,00	-285,00
<b>639000</b>	<b>Sonstige Einrichtungen und Maßnahmen</b>					<b>1 582,50</b>	<b>300 000,00</b>	<b>0,00</b>	<b>0,00</b>	<b>1 582,50</b>	<b>300 000,00</b>
	<b>1026</b>	<b>Amts-, Betriebs- und Geschäftsausstattung</b>				<b>1 582,50</b>	<b>0,00</b>	<b>0,00</b>	<b>0,00</b>	<b>1 582,50</b>	<b>0,00</b>
	2/0370001/00617	Notfallcontainer 2011	31.12.2011	0,0	10,0	1 582,50	0,00	0,00	0,00	1 582,50	0,00
	<b>1028</b>	<b>Geleistete Anzahlungen für Anlagen und Anlagen in Bau</b>				<b>0,00</b>	<b>300 000,00</b>	<b>0,00</b>	<b>0,00</b>	<b>0,00</b>	<b>300 000,00</b>
	2/0470001/00001	Hochwasserschutz Große und Kleine Erlauf 2018-2022 (Ail				0,00	300 000,00	0,00	0,00	0,00	300 000,00
<b>640000</b>	<b>Einrichtungen und Maßnahmen nach der Straßenverkehrsordnung</b>					<b>73 716,62</b>	<b>448 212,14</b>	<b>3 714,56</b>	<b>0,00</b>	<b>30 607,57</b>	<b>487 606,63</b>
	<b>1021</b>	<b>Grundstücke, Grundstückseinrichtungen und Infrastruktur</b>				<b>63 442,47</b>	<b>448 212,14</b>	<b>1 758,00</b>	<b>0,00</b>	<b>29 938,92</b>	<b>479 957,69</b>
	2/0040012/01463	Kreisverkehre Umfahrung Nord/Mitte/Süd 2021	30.06.2021	14,0	15,0	0,00	138 183,60	0,00	0,00	9 212,24	128 971,36
	2/0040012/01468	Überregionale Wegweiser Umfahrung 2021	22.12.2021	14,5	15,0	0,00	9 554,20	0,00	0,00	318,47	9 235,73
	4/0040012/01439	Beschilderungssystem 2006	17.05.2006	0,0	15,0	0,00	0,00	0,00	0,00	0,00	0,00
	4/0040012/01440	Beschilderungssystem 2007	25.04.2007	0,0	15,0	376,37	0,00	0,00	0,00	376,37	0,00
	4/0040012/01441	LED-Geschwindigkeitsanzeigen 2014 Krüglinger Straße au 30.09.2014	7,5	15,0		9 962,00	0,00	1 758,00	0,00	1 281,88	6 922,12
	4/0040012/01442	LED-Geschwindigkeitsanzeigen 2015 Stadionstr.,KDG I, Br 11.08.2015	8,5	15,0		21 306,60	0,00	0,00	0,00	2 242,80	19 063,80
	4/0040012/01443	LED-Geschwindigkeitsanzeigen 2017 2x Pfarrhofgasse/Scf 07.11.2017	10,5	15,0		5 870,52	0,00	0,00	0,00	510,48	5 360,04
	4/0040012/01444	LED-Geschwindigkeitsanzeigen 2019 Ybbser Straße 2x, W 09.04.2019	12,0	15,0		10 044,68	0,00	0,00	0,00	772,67	9 272,01
	4/0040012/01445	Verkehrsspiegel 2019 A.Stifter/Riedmüllerstr.2x, Bartenstei 21.10.2019	12,5	15,0		3 698,39	0,00	0,00	0,00	273,95	3 424,44
	4/0040012/01448	Verkehrsspiegel 2020 A.Stifter/GrillparzerStr. 23.09.2020	15,0	15,0		0,00	0,00	0,00	0,00	0,00	0,00
	4/0040012/01449	Digitale Wegweiser Umfahrung Wieselburg 2021 (Leit- und 26.05.2021	14,0	15,0		875,28	122 879,89	0,00	0,00	8 250,34	115 504,83
	4/0040012/01450	Digitale Wegweiser innerorts 2021 (Leit- und Orientierungs: 24.08.2021	14,5	15,0		0,00	143 810,18	0,00	0,00	4 793,67	139 016,51
	4/0040012/01451	LED-Geschwindigkeitsanzeigen 2020 1x GrillparzerStr. / 1x 29.10.2020	13,5	15,0		11 308,63	0,00	0,00	0,00	779,91	10 528,72
	4/0040012/01453	Parkleitsystem 2021 16.12.2021	14,5	15,0		0,00	31 394,75	0,00	0,00	1 046,49	30 348,26
	4/0040012/01456	LED-Geschwindigkeitsanzeige 2021 Krüglinger Straße einv 12.11.2021	14,5	15,0		0,00	2 389,52	0,00	0,00	79,65	2 309,87
	<b>1024</b>	<b>Sonderanlagen</b>				<b>10 274,15</b>	<b>0,00</b>	<b>0,00</b>	<b>0,00</b>	<b>733,87</b>	<b>9 540,28</b>
	4/0040012/01447	LED-Geschwindigkeitsanzeigen 2019 2xRottenhauserstr. / 14.10.2019	13,0	15,0		10 274,15	0,00	0,00	0,00	733,87	9 540,28



Ansatz	MVAG Konto	Bezeichnung	Inbetrieb- nahme	RND	ND	Buchwert 31.12.2020	Zugänge/ + Umbuchungen -	Abgänge/ -	Wertaufholung+/ Wertminderung-	Abschreibung	Buchwert 31.12.2021
	<b>1311</b>	<b>Investitionszuschüsse von Trägern öffentlichen Rechts</b>				<b>0,00</b>	<b>0,00</b>	<b>1 956,56</b>	<b>0,00</b>	<b>-65,22</b>	<b>-1 891,34</b>
	2/0040012/01469	KT Überregionale Wegweiser Umfahrung 2021 (Kostenbeit 22.12.2021	14,5	15,0	0,00	0,00	1 956,56	0,00	0,00	-65,22	-1 891,34
<b>680000</b>	<b>Post- und Telekommunikationsdienste</b>					<b>4 298,41</b>	<b>2 511,18</b>	<b>0,00</b>	<b>0,00</b>	<b>1 047,62</b>	<b>5 761,97</b>
	<b>1026</b>	<b>Amts-, Betriebs- und Geschäftsausstattung</b>				<b>14 641,18</b>	<b>2 511,18</b>	<b>0,00</b>	<b>0,00</b>	<b>2 638,82</b>	<b>14 513,54</b>
	2/0180001/00001	Öffentliches WLAN (WIFI4EU) - Hauptplatz, Rathausplatz, 12.08.2020	5,5	7,0	14 641,18	2 511,18	0,00	0,00	0,00	2 638,82	14 513,54
	<b>1313</b>	<b>Investitionszuschüsse von übrigen</b>				<b>-10 342,77</b>	<b>0,00</b>	<b>0,00</b>	<b>0,00</b>	<b>-1 591,20</b>	<b>-8 751,57</b>
	2/0180001/00002	KT Öffentliches WLAN (WIFI4EU) - Hauptplatz, Rathausplatz 06.08.2020	5,5	7,0	-10 342,77	0,00	0,00	0,00	0,00	-1 591,20	-8 751,57
<b>771000</b>	<b>Adventmarkt</b>					<b>49 192,73</b>	<b>0,00</b>	<b>0,00</b>	<b>0,00</b>	<b>5 070,17</b>	<b>44 122,56</b>
	<b>1026</b>	<b>Amts-, Betriebs- und Geschäftsausstattung</b>				<b>49 192,73</b>	<b>0,00</b>	<b>0,00</b>	<b>0,00</b>	<b>5 070,17</b>	<b>44 122,56</b>
	2/0350004/00001	Erweiterung Adventbeleuchtung (Adventmarkt) 2019	11.11.2019	7,5	10,0	37 914,62	0,00	0,00	0,00	4 460,54	33 454,08
	4/0070002/00001	Adventhütten (4 Stk.) 2019	30.11.2019	17,5	20,0	11 278,11	0,00	0,00	0,00	609,63	10 668,48
<b>815000</b>	<b>Park- und Gartenanlagen, Kinderspielplätze</b>					<b>256 820,07</b>	<b>126 639,82</b>	<b>0,00</b>	<b>0,00</b>	<b>24 720,65</b>	<b>358 739,24</b>
	<b>1010</b>	<b>Immaterielle Vermögenswerte</b>				<b>1 529,50</b>	<b>0,00</b>	<b>0,00</b>	<b>0,00</b>	<b>437,00</b>	<b>1 092,50</b>
	4/0440001/00623	Baumkataster 2014	24.10.2014	2,5	10,0	1 529,50	0,00	0,00	0,00	437,00	1 092,50
	<b>1021</b>	<b>Grundstücke, Grundstückseinrichtungen und Infrastruktur</b>				<b>293 241,05</b>	<b>125 731,46</b>	<b>0,00</b>	<b>0,00</b>	<b>22 184,03</b>	<b>396 788,48</b>
	1/0030001/01399	Bepflanzung Stadtwald (Stadionstraße) 2021 (AiB)	24.09.2021			0,00	41 702,12	0,00	0,00	0,00	41 702,12
	1/0030001/01400	Bepflanzung Grüne Insel (Ybbser Straße) 2021	31.10.2021			0,00	21 080,76	0,00	0,00	0,00	21 080,76
	2/0040012/01467	Beleuchtung Stadtwald 2021 (AiB)	06.12.2021			0,00	912,40	0,00	0,00	0,00	912,40
	2/0040013/00169	Errichtung Funcourt 2018	04.09.2018	29,5	33,0	119 199,82	0,00	0,00	0,00	3 908,19	115 291,63
	2/0040013/00626	Schlosspark Neugestaltung 1994-1995	31.12.1995	6,5	33,0	49 237,61	0,00	0,00	0,00	6 565,01	42 672,60
	2/0110002/00417	Ausstattung Stadtwald (Trinkbrunnen, Bänke, Mistkübel,...)	09.11.2021			0,00	2 923,80	0,00	0,00	0,00	2 923,80
	2/0290003/00001	Sport- und Fitnessgeräte (Stadtwald, Au Erlaufpromenade)	09.11.2021			0,00	48 518,14	0,00	0,00	0,00	48 518,14
	3/0040010/00001	Holzpodest (2 Stk) Brunnen 3 (A.-Stifter-Straße) 2020	06.04.2020	8,0	10,0	3 369,60	0,00	0,00	0,00	374,40	2 995,20
	4/0040013/00441	Spielplatz Neubaugasse 2015-2016	31.12.2016	14,5	20,0	101 722,31	0,00	0,00	0,00	6 562,73	95 159,58
	4/0290003/00434	Ansaffung Parkanlagen 2010	31.12.2010	0,0	10,0	0,00	0,00	0,00	0,00	0,00	0,00
	4/0290003/00435	Ansaffung Parkanlagen 2013	20.03.2013	1,0	10,0	156,53	0,00	0,00	0,00	78,27	78,26
	4/0290003/00436	Ansaffung Parkanlagen 2014	31.12.2014	2,5	10,0	4 381,43	0,00	0,00	0,00	1 251,84	3 129,59
	4/0290003/00437	Ansaffung Parkanlagen 2015	31.12.2015	3,5	10,0	8 474,69	0,00	0,00	0,00	1 883,26	6 591,43
	4/0290003/00440	Ansaffung Parkanlagen 2017	31.12.2017	5,5	10,0	6 699,06	0,00	0,00	0,00	1 030,62	5 668,44
	5/0290003/00649	Kletterpyramide (Brunnen 3) 2021	12.10.2021	9,5	10,0	0,00	10 594,24	0,00	0,00	529,71	10 064,53
	<b>1026</b>	<b>Amts-, Betriebs- und Geschäftsausstattung</b>				<b>42 243,04</b>	<b>908,36</b>	<b>0,00</b>	<b>0,00</b>	<b>5 718,92</b>	<b>37 432,48</b>
	4/0040010/00001	Metallsitzbänke (rot) - 15 Stück 2019	28.10.2019	7,5	10,0	5 130,47	0,00	0,00	0,00	603,58	4 526,89
	4/0040010/00002	Metallsitzbänke (rot) - 10 Stück 2020	18.12.2020	8,5	10,0	12 292,77	828,58	0,00	0,00	1 360,22	11 761,13
	4/0040012/01446	Schaukästen Liosia 2019	12.12.2019	12,5	15,0	3 759,59	0,00	0,00	0,00	278,49	3 481,10

Ansatz	MVAG Konto	Bezeichnung	Inbetrieb- nahme	RND	ND	Buchwert 31.12.2020	Zugänge/ + Umbuchungen	Abgänge/ -	Wertaufholung+/ Wertminderung-	Abschreibung	Buchwert 31.12.2021
	4/0110002/01469	Trinkbrunnen (Radweg PW Breiteneicher Straße) 2020	05.10.2020	8,5	10,0	2 445,99	0,00	0,00	0,00	257,47	2 188,52
	4/0110002/01470	Trinkbrunnen (Mankerstr. Kreuzung Stefan-Denk-Str.) 2020	05.10.2020	8,5	10,0	1 932,00	0,00	0,00	0,00	203,37	1 728,63
	4/0110002/01471	Sonnensegel Spielplatz Neubaugasse 2020	26.08.2020	8,5	10,0	2 419,56	79,78	0,00	0,00	263,09	2 236,25
	4/0110002/00438	Blumentröge 2016	14.03.2016	4,0	10,0	11 267,74	0,00	0,00	0,00	2 253,55	9 014,19
	4/0110002/00439	Blumentröge 2017	23.01.2017	5,0	10,0	2 994,92	0,00	0,00	0,00	499,15	2 495,77
	<b>1311</b>	<b>Investitionszuschüsse von Trägern öffentlichen Rechts</b>				<b>-75 238,55</b>	<b>0,00</b>	<b>0,00</b>	<b>0,00</b>	<b>-2 958,64</b>	<b>-72 279,91</b>
	2/0040013/01477	KT Errichtung Funcourt 2018 (Sportstättenförderung Land T	27.11.2018	29,5	33,0	-6 931,82	0,00	0,00	0,00	-227,27	-6 704,55
	2/0040013/00621	KT Errichtung Funcourt 2018 (Beitrag Mittelschule)	06.12.2018	29,5	33,0	-52 806,73	0,00	0,00	0,00	-1 731,37	-51 075,36
	4/0040013/01573	KT Spielplatz Neubaugasse 2015-2016 (Landesförderung)	31.12.2016	14,5	20,0	-15 500,00	0,00	0,00	0,00	-1 000,00	-14 500,00
	<b>1313</b>	<b>Investitionszuschüsse von übrigen</b>				<b>-4 954,97</b>	<b>0,00</b>	<b>0,00</b>	<b>0,00</b>	<b>-660,66</b>	<b>-4 294,31</b>
	2/0040013/01605	KT Schlosspark Neugestaltung 1994-1995 (Förderung Lion	31.12.1994	6,5	33,0	-4 954,97	0,00	0,00	0,00	-660,66	-4 294,31
<b>816000</b>	<b>Öffentliche Beleuchtung</b>					<b>1 693 004,15</b>	<b>138 213,73</b>	<b>0,00</b>	<b>0,00</b>	<b>145 898,09</b>	<b>1 685 319,79</b>
	<b>1021</b>	<b>Grundstücke, Grundstückseinrichtungen und Infrastruktur</b>				<b>1 693 004,15</b>	<b>138 213,73</b>	<b>0,00</b>	<b>0,00</b>	<b>145 898,09</b>	<b>1 685 319,79</b>
	2/0040012/01453	Am Hauswald 2019	20.03.2019	12,0	15,0	22 096,50	0,00	0,00	0,00	1 699,73	20 396,77
	2/0040012/01456	Fußgängerbrücke Busbahnhof 2018-2019	31.05.2019	12,0	15,0	91 998,30	0,00	0,00	0,00	7 076,79	84 921,51
	2/0040012/01457	Bahnhofsarreal u. Beethovenstraße 2018-2019	31.05.2019	12,0	15,0	90 771,91	0,00	0,00	0,00	6 982,45	83 789,46
	2/0040012/01458	Leuchtmast Schutzweg Manker Straße Höhe Tazreiter 202	27.05.2020	13,0	15,0	4 141,11	0,00	0,00	0,00	295,79	3 845,32
	2/0040012/01459	Beleuchtung Rad/Gehweg 2020 Furtgasse bis Brücke Breit	08.07.2020	13,5	15,0	114 686,71	0,00	0,00	0,00	7 909,43	106 777,28
	2/0040012/01460	Zwieselprojekt - Bauphase I (Beleuchtung Uferweg, Rad-/C	22.12.2020	14,0	15,0	0,00	103 155,93	0,00	0,00	6 877,06	96 278,87
	2/0040012/01462	Straßenbau - Ökoparkplatz Bahnhofstraße (Beleuchtung)	23.12.2020	13,5	15,0	2 486,91	11 640,30	0,00	0,00	974,29	13 152,92
	2/0040012/01464	Am Brunnenfeld 2021 (AiB)				0,00	19 307,46	0,00	0,00	0,00	19 307,46
	2/0040012/01465	Strahlerbeleuchtung Rathaus Außenwand	12.04.2021	14,0	15,0	0,00	1 310,01	0,00	0,00	87,33	1 222,68
	2/0040012/01466	Serpentinenweg Bartensteingasse (2 Lichtpunkte) 2021	01.12.2021	14,5	15,0	0,00	2 800,03	0,00	0,00	93,33	2 706,70
	2/0040012/00420	LED-Beleuchtung 2015-2018	15.01.2018	11,0	15,0	1 366 822,71	0,00	0,00	0,00	113 901,89	1 252 920,82
<b>817000</b>	<b>Einsegnungshalle</b>					<b>90 628,88</b>	<b>0,00</b>	<b>0,00</b>	<b>0,00</b>	<b>1 621,02</b>	<b>89 007,86</b>
	<b>1021</b>	<b>Grundstücke, Grundstückseinrichtungen und Infrastruktur</b>				<b>13 630,29</b>	<b>0,00</b>	<b>0,00</b>	<b>0,00</b>	<b>0,00</b>	<b>13 630,29</b>
	1/0020001/01052	Grundstück Nr. .583, KG-Nr. 22143, Bauflächen, Burggrave	01.01.1900			10 050,32	0,00	0,00	0,00	0,00	10 050,32
	1/0030001/01053	Grundstück Nr. .583, KG-Nr. 22143, Gärten, Burggraben 2	01.01.1900			3 579,97	0,00	0,00	0,00	0,00	3 579,97
	<b>1022</b>	<b>Gebäude und Bauten</b>				<b>76 998,59</b>	<b>0,00</b>	<b>0,00</b>	<b>0,00</b>	<b>1 621,02</b>	<b>75 377,57</b>
	2/0060001/00614	Sanierung 2018	31.12.2018	46,5	50,0	76 998,59	0,00	0,00	0,00	1 621,02	75 377,57
	<b>1026</b>	<b>Amts-, Betriebs- und Geschäftsausstattung</b>				<b>0,00</b>	<b>0,00</b>	<b>0,00</b>	<b>0,00</b>	<b>0,00</b>	<b>0,00</b>
	4/0260001/00211	Kühlanlage	14.10.1961	0,0	10,0	0,00	0,00	0,00	0,00	0,00	0,00

Ansatz	MVAG	Bezeichnung	Inbetrieb-	RND	ND	Buchwert	Zugänge/	Abgänge/	Wertaufholung+/	Abschreibung	Buchwert
Konto			nahme			31.12.2020	+ Umbuchungen -	-	Wertminderung-		31.12.2021
<b>819000</b>	<b>Hundefreilaufzone</b>					<b>0,00</b>	<b>18 361,30</b>	<b>0,00</b>	<b>0,00</b>	<b>1 008,29</b>	<b>17 353,01</b>
	<b>1021</b>	<b>Grundstücke, Grundstückseinrichtungen und Infrastruktur</b>				<b>0,00</b>	<b>18 361,30</b>	<b>0,00</b>	<b>0,00</b>	<b>1 008,29</b>	<b>17 353,01</b>
	2/0040008/00002	Zaun Hundefreilaufzone 2021	17.05.2021	19,0	20,0	0,00	16 556,67	0,00	0,00	827,83	15 728,84
	4/0040010/00003	Hundefreilaufzone Metalltisch (rot) 2021	27.04.2021	9,0	10,0	0,00	1 804,63	0,00	0,00	180,46	1 624,17
<b>820000</b>	<b>Wirtschaftshof</b>					<b>1 208 403,70</b>	<b>3 713,98</b>	<b>0,00</b>	<b>0,00</b>	<b>51 042,25</b>	<b>1 161 075,43</b>
	<b>1010</b>	<b>Immaterielle Vermögenswerte</b>				<b>0,00</b>	<b>293,69</b>	<b>0,00</b>	<b>0,00</b>	<b>293,69</b>	<b>0,00</b>
	4/0440001/00654	Softwarelizenzen unter EUR 800,00 (Bauhof)	02.05.2021	1,0	1,0	0,00	293,69	0,00	0,00	293,69	0,00
	<b>1021</b>	<b>Grundstücke, Grundstückseinrichtungen und Infrastruktur</b>				<b>151 986,47</b>	<b>0,00</b>	<b>0,00</b>	<b>0,00</b>	<b>130,80</b>	<b>151 855,67</b>
	1/0020001/01060	Grundstück Nr. 1043/3, KG-Nr. 22143, Bauflächen, Stefan- 01.01.1900				53 186,00	0,00	0,00	0,00	0,00	53 186,00
	1/0020002/01062	Grundstück Nr. 1043/3, KG-Nr. 22143, Sonstige, Stefan-De 01.01.1900				27 876,80	0,00	0,00	0,00	0,00	27 876,80
	1/0030001/01065	Grundstück Nr. 1043/3, KG-Nr. 22143, Gärten, Stefan-Denl 01.01.1900				70 073,47	0,00	0,00	0,00	0,00	70 073,47
	4/0350003/00602	WallBox (Stromtankstelle) 2017	24.10.2017	5,5	10,0	850,20	0,00	0,00	0,00	130,80	719,40
	<b>1022</b>	<b>Gebäude und Bauten</b>				<b>966 185,05</b>	<b>0,00</b>	<b>0,00</b>	<b>0,00</b>	<b>24 988,63</b>	<b>941 196,42</b>
	2/0060001/00610	Zubau Wirtschaftshof 2018-2019	01.08.2019	47,5	50,0	880 850,52	0,00	0,00	0,00	18 161,87	862 688,65
	2/0120001/01460	Heizungstausch 2018-2019	19.12.2018	11,5	15,0	85 334,53	0,00	0,00	0,00	6 826,76	78 507,77
	<b>1025</b>	<b>Technische Anlagen, Fahrzeuge und Maschinen</b>				<b>105 603,56</b>	<b>1 000,00</b>	<b>0,00</b>	<b>0,00</b>	<b>26 557,69</b>	<b>80 045,87</b>
	4/0150001/01467	Renault Kangoo - SB 668FC - 2019	24.09.2019	5,5	8,0	22 301,79	0,00	0,00	0,00	3 431,04	18 870,75
	4/0150001/00483	Peugeot Partner Elektro - SB 476EG - 2016	22.11.2016	2,5	8,0	14 680,28	0,00	0,00	0,00	4 194,37	10 485,91
	4/0150001/00599	Abdeckplane E-Fahrzeug - 2016	29.04.2016	2,0	8,0	209,26	0,00	0,00	0,00	69,75	139,51
	4/0150002/00150	Multicar Fumo - SB 365DY - 2009	01.01.2009	0,0	10,0	0,00	0,00	0,00	0,00	0,00	0,00
	4/0150002/00153	E-Racer - SB 90FG - 2009	01.01.2009	0,0	5,0	0,00	0,00	0,00	0,00	0,00	0,00
	4/0150002/00154	E-Racer - SB 91FG - 2009	01.01.2009	0,0	5,0	0,00	0,00	0,00	0,00	0,00	0,00
	4/0150002/00485	MEGA E-Worker Kipper - SB 545ES - 2015	10.11.2015	3,5	10,0	13 339,37	0,00	0,00	0,00	2 964,30	10 375,07
	4/0150002/00660	Unitrac - Schneeketten 2018	31.10.2018	6,5	10,0	780,14	0,00	0,00	0,00	104,02	676,12
	4/0150002/00661	MAN LKW - Schneeketten 2018	31.10.2018	6,5	10,0	803,22	0,00	0,00	0,00	107,10	696,12
	4/0190003/00598	Kompressor AGRE Boss 7002 D - 2013	17.12.2013	1,5	10,0	359,25	0,00	0,00	0,00	143,70	215,55
	4/0220002/00482	Hako Citymaster 2000 - SB 297EE - 2014	01.04.2014	2,0	10,0	33 534,00	0,00	0,00	0,00	11 178,00	22 356,00
	4/0290001/01447	Akku-Vario Set M18 - 2019 Schlagschrauber, Schlagbohrer	20.03.2019	5,0	8,0	854,14	0,00	0,00	0,00	142,36	711,78
	4/0290001/01448	Hochdruckreiniger Kränzle 2019	21.05.2019	5,0	8,0	3 624,30	0,00	0,00	0,00	604,05	3 020,25
	4/0290001/01449	Akku Pellenc 1500 - 2019	21.05.2019	5,0	8,0	1 607,70	0,00	0,00	0,00	267,95	1 339,75
	4/0290001/01450	Akku Pellenc 250 - 2019	24.01.2019	5,0	8,0	425,93	0,00	0,00	0,00	70,99	354,94
	4/0290001/01451	Akku-Jäthacke Pellenc 2019	24.01.2019	5,0	8,0	628,42	0,00	0,00	0,00	104,74	523,68
	4/0290001/01466	Absauganlage ASA 2403 (Tischlerei) 2019	30.07.2019	5,5	8,0	1 208,90	0,00	0,00	0,00	185,98	1 022,92
	4/0290001/01467	Tacker Doppelabzug Senco SQS55XP - 2019	09.10.2019	5,5	8,0	412,42	0,00	0,00	0,00	63,45	348,97
	4/0290001/01468	Balkenmäher "Okay" - Farbe grün - Baujahr 2018 (übertrag	31.05.2021	4,0	5,0	0,00	1 000,00	0,00	0,00	200,00	800,00
	4/0290001/00581	Paneelsäge DWS 780 - 2012	21.05.2012	0,0	8,0	0,00	0,00	0,00	0,00	0,00	0,00

Ansatz	MVAG Konto	Bezeichnung	Inbetrieb- nahme	RND	ND	Buchwert 31.12.2020	Zugänge/ + Umbuchungen -	Abgänge/	Wertaufholung+/ Wertminderung-	Abschreibung	Buchwert 31.12.2021
	4/0290001/00583	Rasenmäher Honda HRG 466 - 2015	01.09.2015	1,5	8,0	156,25	0,00	0,00	0,00	62,50	93,75
	4/0290001/00584	Freischneider Pellenc Excelion 2017 inkl. Schneidköpfe	31.01.2017	3,0	8,0	672,16	0,00	0,00	0,00	168,04	504,12
	4/0290001/00585	Teleskop-Hochentaster Selion Pellenc 2017	31.01.2017	3,0	8,0	565,06	0,00	0,00	0,00	141,27	423,79
	4/0290001/00586	Motorsäge Selion C21 Pellenc 2017	31.01.2017	3,0	8,0	437,46	0,00	0,00	0,00	109,37	328,09
	4/0290001/00587	Heckenschneider Helion Kompakt 2 Pellenc 2017 inkl. Klinge	31.01.2017	3,0	8,0	430,86	0,00	0,00	0,00	107,72	323,14
	4/0290001/00588	Baumschere Prunion 250 Pellenc 2017	31.01.2017	3,0	8,0	546,84	0,00	0,00	0,00	136,71	410,13
	4/0290001/00589	Luftbläser Airion 2 Pellenc 2017	31.01.2017	3,0	8,0	360,01	0,00	0,00	0,00	90,00	270,01
	4/0290001/00590	Rasenmäher Rasion Basic Pellenc 2017	31.01.2017	3,0	8,0	724,57	0,00	0,00	0,00	181,14	543,43
	4/0290001/00591	Akku Pellenc 700 - 2017	31.01.2017	3,0	8,0	545,94	0,00	0,00	0,00	136,49	409,45
	4/0290001/00592	Akku Pellenc 1100 - 2017	31.01.2017	3,0	8,0	1 638,70	0,00	0,00	0,00	409,68	1 229,02
	4/0290001/00593	Freischneider Pellenc Excelion 2017 (Nachbestellung) inkl.	30.06.2017	3,0	8,0	512,66	0,00	0,00	0,00	128,17	384,49
	4/0290001/00594	Akku Pellenc 1100 - 2017 (Nachbestellung)	30.06.2017	3,0	8,0	1 638,70	0,00	0,00	0,00	409,68	1 229,02
	4/0290001/00595	Luftbläser Airion 2 Pellenc 2017 (Nachbestellung)	30.06.2017	3,0	8,0	360,01	0,00	0,00	0,00	90,00	270,01
	4/0290001/00596	Bohrhammer Hilti TE 70-ATC/AVR - 2017	08.08.2017	3,5	8,0	1 264,12	0,00	0,00	0,00	280,92	983,20
	4/0290001/00597	Motorsäge Stihl MS 362 - 2013	29.04.2013	0,0	8,0	0,00	0,00	0,00	0,00	0,00	0,00
	4/0290001/00600	Abflamngerät tragbar 2016	23.08.2016	2,5	8,0	275,63	0,00	0,00	0,00	78,75	196,88
	4/0290001/00603	Akku-Kombihammer 2015	10.11.2015	1,5	8,0	153,98	0,00	0,00	0,00	61,59	92,39
	4/0290001/00604	Akku-Winkelschleifer 2015	10.11.2015	1,5	8,0	153,98	0,00	0,00	0,00	61,59	92,39
	4/0290001/00659	Motorsäge Stihl MS 251 - 2018	31.12.2018	4,5	8,0	397,51	0,00	0,00	0,00	72,27	325,24
	<b>1026</b>	<b>Amts-, Betriebs- und Geschäftsausstattung</b>				<b>6 157,19</b>	<b>2 420,29</b>	<b>0,00</b>	<b>0,00</b>	<b>1 248,59</b>	<b>7 328,89</b>
	4/0110002/01467	Einbauküche Wirtschaftshof 2020	19.03.2020	8,0	10,0	1 070,77	0,00	0,00	0,00	118,97	951,80
	4/0110002/01475	Flügeltürschranke (5 Stk.) 2021	30.03.2021	9,0	10,0	0,00	2 420,29	0,00	0,00	242,03	2 178,26
	4/0110002/00601	Werkzeugwagen 2017	22.05.2017	5,0	10,0	504,23	0,00	0,00	0,00	84,04	420,19
	4/0110002/00662	Flügeltürenschrank 2018	20.12.2018	6,5	10,0	996,30	0,00	0,00	0,00	132,84	863,46
	4/0180003/00473	PC Wirtschaftshof 2020	17.03.2020	2,0	4,0	1 073,57	0,00	0,00	0,00	357,86	715,71
	4/0290001/00658	Wagenheber Rodcraft LHH22 - 2018	20.12.2018	4,5	8,0	452,93	0,00	0,00	0,00	82,35	370,58
	4/0300001/00001	Schallpegelmessgerät Testo 816-1 - 2019	15.10.2019	9,5	12,0	525,73	0,00	0,00	0,00	50,07	475,66
	4/0350003/00603	Stromtankstelle - 2019	26.11.2019	7,5	10,0	1 533,66	0,00	0,00	0,00	180,43	1 353,23
	<b>1311</b>	<b>Investitionszuschüsse von Trägern öffentlichen Rechts</b>				<b>-21 528,57</b>	<b>0,00</b>	<b>0,00</b>	<b>0,00</b>	<b>-2 177,15</b>	<b>-19 351,42</b>
	2/0060001/01601	KT Zubau Wirtschaftshof 2018-2019 (Landesförderung RU; 21.12.2018		47,0	50,0	-9 600,00	0,00	0,00	0,00	-200,00	-9 400,00
	2/0120001/01627	KT Heizungstausch 2018-2019 (Kommunalkredit)	19.12.2018	11,5	15,0	-4 000,00	0,00	0,00	0,00	-320,00	-3 680,00
	4/0150001/01575	KT Peugeot Partner Elektro - SB 476EG - 2016 (Bundesför 21.03.2017		2,5	8,0	-2 100,00	0,00	0,00	0,00	-600,00	-1 500,00
	4/0150001/01576	KT Renault Kangoo - SB 668FC - 2019 (Bundesförderung)	10.07.2020	5,5	7,0	-3 250,00	0,00	0,00	0,00	-500,00	-2 750,00
	4/0150001/01577	KT Renault Kangoo - SB 668FC - 2019 (Landesförderung)	13.07.2020	5,5	7,0	-928,57	0,00	0,00	0,00	-142,86	-785,71
	4/0150001/00484	KT Peugeot Partner Elektro - SB 476EG - 2016 (Landesför 28.12.2017		2,5	8,0	-750,00	0,00	0,00	0,00	-214,29	-535,71
	4/0150002/01576	KT MEGA E-Worker Kipper - SB 545ES - 2015 (Bundesför 28.12.2015		3,5	10,0	-900,00	0,00	0,00	0,00	-200,00	-700,00

Ansatz	MVAG	Bezeichnung	Inbetrieb-	RND	ND	Buchwert	Zugänge/	Abgänge/	Wertaufholung+/	Abschreibung	Buchwert
Konto			nahme			31.12.2020	+ Umbuchungen -	-	Wertminderung-		31.12.2021
<b>831000</b>	<b>Bad- und Erholungszentrum</b>					<b>3 641 394,38</b>	<b>31 004,87</b>	<b>1 247,96</b>	<b>0,00</b>	<b>156 525,04</b>	<b>3 514 626,25</b>
<b>1021</b>	<b>Grundstücke, Grundstückseinrichtungen und Infrastruktur</b>					<b>892 512,52</b>	<b>20 329,65</b>	<b>0,00</b>	<b>0,00</b>	<b>2 898,26</b>	<b>909 943,91</b>
1/0010001/01292		Grundstück Nr. 567/1, KG-Nr. 22143, Sonstige, Erlaufprom 01.01.1900				661 443,10	0,00	0,00	0,00	0,00	661 443,10
1/0010002/01291		Grundstück Nr. 567/1, KG-Nr. 22143, Gewässer, Erlaufpror 01.01.1900				2 696,96	0,00	0,00	0,00	0,00	2 696,96
1/0020001/01290		Grundstück Nr. 567/1, KG-Nr. 22143, Bauflächen, Erlaufprc 01.01.1900				172 689,44	0,00	0,00	0,00	0,00	172 689,44
3/0040001/00216		Parkplatzerrichtung 1972-1980	23.08.1979	0,0	33,0	0,00	0,00	0,00	0,00	0,00	0,00
3/0040008/00003		Zaun Freibad (bei Minigolfplatz) 2021	19.05.2021	19,0	20,0	0,00	11 615,43	0,00	0,00	580,77	11 034,66
3/0040013/00256		Miniaturgolfanlage Plattentausch 2016	19.07.2016	27,5	33,0	24 383,32	0,00	0,00	0,00	855,56	23 527,76
3/0040013/00636		Beachvolleyballplatz 2018 2. Platz	31.12.2018	29,5	33,0	31 299,70	0,00	0,00	0,00	1 026,22	30 273,48
5/0290003/00645		Bodentrampolin 8700 Quadrat - 2021	04.08.2021	9,5	10,0	0,00	8 714,22	0,00	0,00	435,71	8 278,51
<b>1022</b>	<b>Gebäude und Bauten</b>					<b>2 064 744,35</b>	<b>0,00</b>	<b>0,00</b>	<b>0,00</b>	<b>74 364,98</b>	<b>1 990 379,37</b>
3/0060001/00219		Gebäudesanierung/Saunazubau 2008-2010	01.01.2010	38,0	50,0	1 762 221,95	0,00	0,00	0,00	45 185,18	1 717 036,77
3/0120001/01462		Heizungstausch, Lüftungs-/Heizungsverteiler 2018-2019	21.02.2019	12,0	15,0	254 512,98	0,00	0,00	0,00	19 577,92	234 935,06
3/0280002/00255		Lifтанlage 2016	25.05.2016	4,0	10,0	48 009,42	0,00	0,00	0,00	9 601,88	38 407,54
<b>1024</b>	<b>Sonderanlagen</b>					<b>653 132,28</b>	<b>4 748,97</b>	<b>0,00</b>	<b>0,00</b>	<b>67 773,43</b>	<b>590 107,82</b>
3/0140003/00239		Solaranlage 2014	25.06.2014	12,0	20,0	10 825,87	0,00	0,00	0,00	832,76	9 993,11
3/0270001/00258		Stromtankstelle 2011	15.04.2011	9,0	20,0	10 534,59	0,00	0,00	0,00	1 053,46	9 481,13
3/0280002/00251		Poollift 2016	21.06.2016	4,0	10,0	2 740,00	0,00	0,00	0,00	548,00	2 192,00
3/0350006/00215		Errichtung Becken 1972-1980	23.08.1979	0,0	30,0	0,00	0,00	0,00	0,00	0,00	0,00
3/0350006/00217		Sanierung Sprung- u. Kinderplanschbecken 1991-1994	01.01.1994	2,0	30,0	42 546,58	0,00	0,00	0,00	14 182,19	28 364,39
3/0350006/00221		Freibad- u. Saunasanierung 2001-2002	01.12.2002	10,5	30,0	586 485,24	0,00	0,00	0,00	50 998,72	535 486,52
5/0290005/00001		Sprungbrett (1m) - 2021	20.07.2021	14,5	15,0	0,00	4 748,97	0,00	0,00	158,30	4 590,67
<b>1025</b>	<b>Technische Anlagen, Fahrzeuge und Maschinen</b>					<b>21 630,76</b>	<b>2 918,61</b>	<b>0,00</b>	<b>0,00</b>	<b>2 967,72</b>	<b>21 581,65</b>
5/0150002/00001		ISEKI Mäher mit Hochentleerung - 2020 Seriennr: S112000	21.04.2020	8,0	10,0	16 652,79	0,00	0,00	0,00	1 850,31	14 802,48
5/0190003/00224		Kompressor Werkstatt 2011	04.05.2011	0,0	10,0	0,00	0,00	0,00	0,00	0,00	0,00
5/0190003/00227		Kompressor Technik 2012	19.06.2012	0,0	10,0	55,12	0,00	0,00	0,00	55,12	0,00
5/0190003/00653		Schlauchpumpe dulco flex DF4a - 2019	13.11.2019	7,5	10,0	678,05	0,00	0,00	0,00	79,77	598,28
5/0190003/00656		Schlauchpumpe dulco flex Control DFXA (Technik neu) 20	09.07.2021	9,5	10,0	0,00	2 036,61	0,00	0,00	101,83	1 934,78
5/0240001/00237		Natriumthiosulfatdosieranlage Bad 2014	03.03.2014	2,0	10,0	563,05	0,00	0,00	0,00	187,68	375,37
5/0290001/01433		Akku-Rasenmäher Pellenc Easy 2 inkl. Akku Pack 1500 u.	30.04.2020	6,0	8,0	3 151,73	0,00	0,00	0,00	450,25	2 701,48
5/0290001/01434		Hochdruckreiniger "Kränzle Profi 160 TST - 2021 SerienNr.	26.04.2021	7,0	8,0	0,00	882,00	0,00	0,00	110,25	771,75
5/0290001/00264		Akku-Rasenmäher Etesia 2017	14.02.2017	3,0	8,0	530,02	0,00	0,00	0,00	132,51	397,51
<b>1026</b>	<b>Amts-, Betriebs- und Geschäftsausstattung</b>					<b>38 099,29</b>	<b>3 007,64</b>	<b>1 247,96</b>	<b>0,00</b>	<b>10 857,84</b>	<b>29 001,13</b>
3/0180001/00002		Öffentliches WLAN (WIFI4EU) - Freibad 2020	03.07.2020	5,5	7,0	8 350,40	0,00	0,00	0,00	1 284,68	7 065,72
5/0100004/00635		Tresor 2018	13.11.2018	21,5	25,0	1 067,40	0,00	0,00	0,00	47,44	1 019,96
5/0110001/00001		Bodenmatten antibakteriell grau (5 Stk) - 2019	20.12.2019	2,5	5,0	3 200,92	0,00	0,00	0,00	914,55	2 286,37
5/0110002/01469		Banner Freibad/Wohlfühlsauna 2019	04.09.2019	7,5	10,0	1 545,21	0,00	0,00	0,00	181,79	1 363,42

Ansatz	MVAG Konto	Bezeichnung	Inbetrieb- nahme	RND	ND	Buchwert 31.12.2020	Zugänge/ + Umbuchungen -	Abgänge/ -	Wertaufholung/ Wertminderung-	Abschreibung	Buchwert 31.12.2021
	5/0110002/01481	Lounge Sitzmöbel inkl. Cocktailsessel + Hochsessel, Bezuç	13.11.2021	9,5	10,0	0,00	2 155,00	0,00	0,00	107,75	2 047,25
	5/0110002/00214	Ausstattung 1972-1980	23.08.1979	0,0	10,0	0,00	0,00	0,00	0,00	0,00	0,00
	5/0110002/00226	Tische/Sesseln Buffet 2012	30.05.2012	0,0	10,0	1 155,94	0,00	0,00	0,00	1 155,94	0,00
	5/0110002/00228	Garderobenschränke 2012	02.10.2012	0,5	10,0	219,32	0,00	0,00	0,00	146,21	73,11
	5/0110002/00230	Raffstore Sauna 2012	30.10.2012	0,5	10,0	2 059,95	0,00	0,00	0,00	1 373,30	686,65
	5/0110002/00238	Sonnensegel Kleinstkinderbecken u. Buffet 2014	21.05.2014	2,0	10,0	2 453,71	0,00	1 247,96	0,00	568,31	637,44
	5/0110002/00263	Mischverstärker Tonanlage Sauna 2017	31.01.2017	5,0	10,0	359,40	0,00	0,00	0,00	59,90	299,50
	5/0110002/00268	Schaukasten 2011	28.01.2011	0,0	10,0	0,00	0,00	0,00	0,00	0,00	0,00
	5/0110002/00269	Schmutzschleuse Sauna Außenbereich 2011	15.02.2011	0,0	10,0	0,00	0,00	0,00	0,00	0,00	0,00
	5/0110002/00578	Jalousien Bad Aufenthaltsraum 2012	31.05.2012	0,0	10,0	98,29	0,00	0,00	0,00	98,29	0,00
	5/0180004/00233	Registrierkassa 2013	07.05.2013	0,0	8,0	0,00	0,00	0,00	0,00	0,00	0,00
	5/0240001/00235	Bodenreinigungsmaschine Sauna 2013	31.12.2013	1,5	10,0	619,61	0,00	0,00	0,00	247,84	371,77
	5/0290001/01430	Desinfektionsgerät Protec Tube 2019	05.02.2019	5,0	8,0	3 286,85	0,00	0,00	0,00	547,81	2 739,04
	5/0290001/01431	Kombimeter Swan Chematest 25 - 2019	07.05.2019	5,0	8,0	1 151,07	0,00	0,00	0,00	191,85	959,22
	5/0290001/00242	Beckensauger für Kinderbecken 2015	14.04.2015	1,0	8,0	523,80	0,00	0,00	0,00	261,90	261,90
	5/0290001/00247	Beckensauger (groß) 2016	06.04.2016	2,0	8,0	8 548,27	0,00	0,00	0,00	2 849,42	5 698,85
	5/0290001/00257	Pumpsauger Außendurchschreibecken Sauna 2016	10.08.2016	2,5	8,0	545,95	0,00	0,00	0,00	155,99	389,96
	5/0290001/00265	Dampfreiniger 2017	04.04.2017	3,0	8,0	975,00	0,00	0,00	0,00	243,75	731,25
	5/0290003/00223	Pilzkreisel 2011	29.04.2011	0,0	10,0	0,00	0,00	0,00	0,00	0,00	0,00
	5/0310001/00001	Defibrillator 2019 incl Wandkasten	06.09.2019	7,5	10,0	1 146,65	0,00	0,00	0,00	134,90	1 011,75
	5/0340002/01474	Kühl- u. Gefrierschrank Liebherr (Edelstahl) - 2021	14.06.2021	9,0	10,0	0,00	852,64	0,00	0,00	85,26	767,38
	5/0340002/00232	Wäschetrockner 2013	29.01.2013	1,0	10,0	142,18	0,00	0,00	0,00	71,09	71,09
	5/0340002/00250	Entkalkungsanlage/Wasseraufbereitung Buffet 2016	18.05.2016	4,0	10,0	649,37	0,00	0,00	0,00	129,87	519,50
	<b>1311</b>	<b>Investitionszuschüsse von Trägern öffentlichen Rechts</b>				<b>-25 139,02</b>	<b>0,00</b>	<b>0,00</b>	<b>0,00</b>	<b>-1 785,53</b>	<b>-23 353,49</b>
	3/0040013/01501	KT Miniaturgolfanlage Plattentausch 2016 (Sportstättenförc	15.12.2016	27,5	33,0	-6 028,18	0,00	0,00	0,00	-211,52	-5 816,66
	3/0120001/01629	KT Heizungstausch, Lüftungs-/Heizungsverteiler 2018-2019	21.02.2019	12,0	15,0	-14 606,80	0,00	0,00	0,00	-1 123,60	-13 483,20
	3/0270001/01502	KT Stromtankstelle 2011 (Landesförderung)	01.12.2011	9,0	20,0	-3 846,15	0,00	0,00	0,00	-384,62	-3 461,53
	3/0270001/00259	KT Stromtankstelle 2011 (Bundesförderung)	07.03.2012	9,0	20,0	-657,89	0,00	0,00	0,00	-65,79	-592,10
	<b>1313</b>	<b>Investitionszuschüsse von übrigen</b>				<b>-3 585,80</b>	<b>0,00</b>	<b>0,00</b>	<b>0,00</b>	<b>-551,66</b>	<b>-3 034,14</b>
	3/0180001/00003	KT Öffentliches WLAN (WIFI4EU) - Freibad 2020 (EU-Förd	06.08.2020	5,5	7,0	-3 585,80	0,00	0,00	0,00	-551,66	-3 034,14
<b>840000</b>	<b>Grundbesitz</b>					<b>4 918 826,00</b>	<b>1 310 681,38</b>	<b>513 994,12</b>	<b>79 983,62</b>	<b>0,00</b>	<b>5 795 496,88</b>
	<b>1021</b>	<b>Grundstücke, Grundstückseinrichtungen und Infrastruktur</b>				<b>4 918 826,00</b>	<b>1 310 681,38</b>	<b>513 994,12</b>	<b>79 983,62</b>	<b>0,00</b>	<b>5 795 496,88</b>
	1/0010001/01318	Grundstück Nr. 714/2, KG-Nr. 22143, Sonstige Freizeitfläch	01.01.1900			77 937,66	0,00	0,00	0,00	0,00	77 937,66
	1/0010001/01319	Grundstück Nr. 649/11, KG-Nr. 22143, Furtgasse, ehem.B\	30.07.2019			29 989,89	0,00	0,00	0,00	0,00	29 989,89
	1/0010001/01320	Grundstück Nr. 1574, KG-Nr. 22143, Sonstige Betriebsfläc	29.01.2020			311 408,02	603,95	221 693,02	0,00	0,00	90 318,95
	1/0010001/01321	Grundstück Nr. 50/2 (Teil Messeplatz I), Fläche: 1.385,00 n	31.12.2020			26 590,22	0,00	0,00	0,00	0,00	26 590,22
	1/0010001/01322	Grundstück Nr. 1295/3 (Teil Messeplatz I), Fläche: 322,00	31.12.2020			6 440,00	0,00	0,00	0,00	0,00	6 440,00



Ansatz	MVAG	Bezeichnung	Inbetrieb-	RND	ND	Buchwert	Zugänge/	Abgänge/	Wertaufholung+/	Abschreibung	Buchwert
	Konto		nahme			31.12.2020	+ Umbuchungen -	-	Wertminderung-		31.12.2021
1/0010001/01323		Grundstück Nr. 1301/1 (Teil Messeplatz I), Fläche: 1.579,01	31.12.2020			30 314,78	0,00	0,00	0,00	0,00	30 314,78
1/0010001/01324		Grundstück Nr. 1295/2 (Teil Messeplatz I), Fläche: 2.200,01	31.12.2020			44 000,00	0,00	0,00	0,00	0,00	44 000,00
1/0010001/01325		Grundstück Nr. .3 (Manker Straße 20), Fläche: 245 m <sup>2</sup>	24.02.2021			0,00	25 025,85	0,00	0,00	0,00	25 025,85
1/0010001/01326		Grundstück Nr. 878 (Manker Straße 20), Fläche: 674 m <sup>2</sup>	24.02.2021			0,00	68 713,41	0,00	0,00	0,00	68 713,41
1/0010002/01080		Grundstück Nr. 1131/1, KG-Nr. 22143, Gewässer Fließend	01.01.1900			1 305,92	0,00	0,00	0,00	0,00	1 305,92
1/0010002/01167		Grundstück Nr. 1557, KG-Nr. 22143, Gewässer Fließende	01.01.1900			635,00	0,00	0,00	0,00	0,00	635,00
1/0010002/01168		Grundstück Nr. 1558, KG-Nr. 22143, Gewässer Fließende	01.01.1900			538,00	0,00	0,00	0,00	0,00	538,00
1/0010002/01170		Grundstück Nr. 1561, KG-Nr. 22143, Gewässer Fließende	01.01.1900			643,00	0,00	0,00	0,00	0,00	643,00
1/0010002/01178		Grundstück Nr. 1581, KG-Nr. 22143, Gewässer Fließende	01.01.1900			1 918,00	0,00	0,00	0,00	0,00	1 918,00
1/0010002/01186		Grundstück Nr. 1590, KG-Nr. 22143, Gewässer Fließende	01.01.1900			267,00	0,00	0,00	0,00	0,00	267,00
1/0010002/01205		Grundstück Nr. 190/2, KG-Nr. 22143, Gewässer Stehende	01.01.1900			2 920,96	0,00	0,00	0,00	0,00	2 920,96
1/0020001/01044		Grundstück Nr. .258/1, KG-Nr. 22143, Bauflächen Gebäud	01.01.1900			46 803,68	0,00	0,00	0,00	0,00	46 803,68
1/0020001/01045		Grundstück Nr. .278, KG-Nr. 22143, Bauflächen Gebäude,	01.01.1900			10 197,04	0,00	0,00	0,00	0,00	10 197,04
1/0020001/01056		Grundstück Nr. .585, KG-Nr. 22143, Bauflächen, Trollmann	01.01.1900			19 440,40	0,00	0,00	0,00	0,00	19 440,40
1/0020001/01057		Grundstück Nr. .586, KG-Nr. 22143, Bauflächen, Trollmann	01.01.1900			28 096,88	0,00	0,00	0,00	0,00	28 096,88
1/0020001/01058		Grundstück Nr. .586, KG-Nr. 22143, Bauflächen, Trollmann	01.01.1900			4 915,12	0,00	0,00	0,00	0,00	4 915,12
1/0020001/01093		Grundstück Nr. 1298/1, KG-Nr. 22143, Bauflächen, Karl-St	01.01.1900			53 919,60	0,00	0,00	0,00	0,00	53 919,60
1/0020001/01122		Grundstück Nr. 1497, KG-Nr. 22143, Bauflächen Gebäude,	01.01.1900			0,00	0,00	0,00	0,00	0,00	0,00
1/0020001/01131		Grundstück Nr. 151/21, KG-Nr. 22143, Bauflächen Gebäud	01.01.1900			40,00	0,00	0,00	0,00	0,00	40,00
1/0020001/01183		Grundstück Nr. 1586/2, KG-Nr. 22143, Bauflächen, Zeiselg	01.01.1900			69 398,56	0,00	0,00	0,00	0,00	69 398,56
1/0020001/01219		Grundstück Nr. 248/65, KG-Nr. 22143, Bauflächen Gebäud	01.01.1900			22,00	0,00	0,00	0,00	0,00	22,00
1/0020001/01231		Grundstück Nr. 274/31, KG-Nr. 22143, Bauflächen Gebäud	01.01.1900			733,60	0,00	0,00	0,00	0,00	733,60
1/0020001/01232		Grundstück Nr. 274/31, KG-Nr. 22143, Bauflächen Gebäud	01.01.1900			293,44	0,00	0,00	0,00	0,00	293,44
1/0020001/01242		Grundstück Nr. 366/1, KG-Nr. 22143, Bauflächen, Neubauç	01.01.1900			91 186,48	0,00	0,00	0,00	0,00	91 186,48
1/0020001/01249		Grundstück Nr. 49, KG-Nr. 22143, Bauflächen Gebäude, F	01.01.1900			10 783,92	0,00	0,00	0,00	0,00	10 783,92
1/0020001/01252		Grundstück Nr. 5/8, KG-Nr. 22143, Bauflächen Gebäude, F	01.01.1900			293,44	0,00	0,00	0,00	0,00	293,44
1/0020001/01254		Grundstück Nr. 50/1, KG-Nr. 22143, Bauflächen, Volksfestç	01.01.1900			586,88	0,00	0,00	0,00	0,00	586,88
1/0020001/01283		Grundstück Nr. 561, KG-Nr. 22143, Bauflächen Gebäude, f	01.01.1900			1 613,92	0,00	0,00	0,00	0,00	1 613,92
1/0020001/01287		Grundstück Nr. 563/57, KG-Nr. 22143, Bauflächen Gebäud	01.01.1900			1 247,12	0,00	0,00	0,00	0,00	1 247,12
1/0020001/01297		Grundstück Nr. 591, KG-Nr. 22143, Bauflächen Gebäude, f	01.01.1900			4 548,32	0,00	0,00	0,00	0,00	4 548,32
1/0020001/01327		Grundstück Nr. 715/3, KG-Nr. 22143, Bauflächen, Trollman	01.01.1900			40 421,36	0,00	0,00	0,00	0,00	40 421,36
1/0020001/01329		Grundstück Nr. 715/4, KG-Nr. 22143, Bauflächen, Trollman	01.01.1900			15 992,48	0,00	0,00	0,00	0,00	15 992,48
1/0020001/01331		Grundstück Nr. 715/5, KG-Nr. 22143, Bauflächen Gebäude	01.01.1900			13 791,68	0,00	0,00	0,00	0,00	13 791,68
1/0020001/01333		Grundstück Nr. 715/6, KG-Nr. 22143, Bauflächen Gebäude	01.01.1900			20 614,16	0,00	0,00	0,00	0,00	20 614,16
1/0020001/01335		Grundstück Nr. 715/7, KG-Nr. 22143, Bauflächen, Trollman	01.01.1900			19 513,76	0,00	0,00	0,00	0,00	19 513,76
1/0020001/01337		Grundstück Nr. 715/8, KG-Nr. 22143, Bauflächen, Trollman	01.01.1900			20 980,96	0,00	0,00	0,00	0,00	20 980,96
1/0020001/01339		Grundstück Nr. 715/9, KG-Nr. 22143, Bauflächen, Trollman	01.01.1900			22 228,08	0,00	0,00	0,00	0,00	22 228,08
1/0020001/01344		Grundstück Nr. 727/3, KG-Nr. 22143, Bauflächen, Flurstraß	01.01.1900			38 220,56	0,00	0,00	0,00	0,00	38 220,56
1/0020001/01394		Grundstück Nr. 1472/2, KG-Nr. 22143, Bauflächen Gebäud	01.01.1900			3 447,92	0,00	0,00	0,00	0,00	3 447,92

Ansatz	MVAG	Bezeichnung	Inbetrieb-	RND	ND	Buchwert	Zugänge/	Abgänge/	Wertaufholung+/	Abschreibung	Buchwert
	Konto		nahme			31.12.2020	+ Umbuchungen -	-	Wertminderung-		31.12.2021
1/0020001/01395		Grundstück Nr. 50/4 (Messegelände Halle 2), Fläche: 2.12t				43 812,50	0,00	0,00	0,00	0,00	43 812,50
1/0020001/01396		Grundstück Nr. 1295/1 (Teil Messeplatz I), Fläche: 9.557,0t				334 495,00	0,00	0,00	0,00	0,00	334 495,00
1/0020001/01397		Grundstück Nr. .6, 41/1, 42 (EZ 32), Anton-Fahrmer-Gasse				0,00	614 015,10	0,00	0,00	0,00	614 015,10
1/0020002/01048		Grundstück Nr. .344, KG-Nr. 22143, Sonstige Betriebsfläch				143 492,16	0,00	0,00	0,00	0,00	143 492,16
1/0020002/01077		Grundstück Nr. 1126/2, KG-Nr. 22143, Sonstige Betriebsflä				205,00	0,00	0,00	0,00	0,00	205,00
1/0020002/01078		Grundstück Nr. 1126/3, KG-Nr. 22143, Sonstige Betriebsflä				315,00	0,00	0,00	0,00	0,00	315,00
1/0020002/01092		Grundstück Nr. 1295/4, KG-Nr. 22143, Sonstige, Manker S				43 429,12	0,00	0,00	0,00	0,00	43 429,12
1/0020002/01110		Grundstück Nr. 1477/2, KG-Nr. 22143, Sonstige Betriebsflä				55,00	0,00	0,00	0,00	0,00	55,00
1/0020002/01111		Grundstück Nr. 1477/3, KG-Nr. 22143, Sonstige Betriebsflä				165,00	0,00	0,00	0,00	0,00	165,00
1/0020002/01159		Grundstück Nr. 1543, KG-Nr. 22143, Sonstige Betriebsfläch				37,00	0,00	0,00	0,00	0,00	37,00
1/0020002/01251		Grundstück Nr. 5/7, KG-Nr. 22143, Sonstige Betriebsfläche				6 602,40	0,00	0,00	0,00	0,00	6 602,40
1/0020002/01253		Grundstück Nr. 5/8, KG-Nr. 22143, Sonstige Betriebsfläche				1 100,40	0,00	0,00	0,00	0,00	1 100,40
1/0020002/01299		Grundstück Nr. 591, KG-Nr. 22143, Sonstige Betriebsfläch				87 004,96	0,00	0,00	0,00	0,00	87 004,96
1/0020002/01300		Grundstück Nr. 596, KG-Nr. 22143, Sonstige Betriebsfläch				53 406,08	0,00	0,00	0,00	0,00	53 406,08
1/0020002/01301		Grundstück Nr. 597, KG-Nr. 22143, Sonstige Betriebsfläch				39 687,76	0,00	0,00	0,00	0,00	39 687,76
1/0020002/01393		Grundstück Nr. 672/3, KG-Nr. 22142, Sonstige Betriebsfläc				3 514,86	0,00	0,00	0,00	0,00	3 514,86
1/0020004/01064		Grundstück Nr. 1043/2, KG-Nr. 22143, Sonstige Straßenve				1 962,00	0,00	0,00	0,00	0,00	1 962,00
1/0020004/01066		Grundstück Nr. 1060/4, KG-Nr. 22143, Sonstige Straßenve				1 527,00	0,00	0,00	0,00	0,00	1 527,00
1/0020004/01067		Grundstück Nr. 1073, KG-Nr. 22143, Sonstige Straßenverk				346,00	0,00	0,00	0,00	0,00	346,00
1/0020004/01068		Grundstück Nr. 1118, KG-Nr. 22143, Sonstige Straßenverk				748,00	0,00	0,00	0,00	0,00	748,00
1/0020004/01069		Grundstück Nr. 1119, KG-Nr. 22143, Sonstige Straßenverk				2 486,00	0,00	0,00	0,00	0,00	2 486,00
1/0020004/01070		Grundstück Nr. 1120, KG-Nr. 22143, Sonstige Straßenverk				490,00	0,00	0,00	0,00	0,00	490,00
1/0020004/01071		Grundstück Nr. 1122, KG-Nr. 22143, Sonstige Straßenverk				855,00	0,00	0,00	0,00	0,00	855,00
1/0020004/01072		Grundstück Nr. 1123/1, KG-Nr. 22143, Sonstige Straßenve				1 559,00	0,00	0,00	0,00	0,00	1 559,00
1/0020004/01073		Grundstück Nr. 1123/2, KG-Nr. 22143, Sonstige Straßenve				445,00	0,00	0,00	0,00	0,00	445,00
1/0020004/01075		Grundstück Nr. 1124/1, KG-Nr. 22143, Sonstige Straßenve				654,00	0,00	0,00	0,00	0,00	654,00
1/0020004/01076		Grundstück Nr. 1124/2, KG-Nr. 22143, Sonstige Straßenve				1 144,42	0,00	0,00	0,00	0,00	1 144,42
1/0020004/01079		Grundstück Nr. 1127, KG-Nr. 22143, Sonstige Straßenverk				343,00	0,00	0,00	0,00	0,00	343,00
1/0020004/01083		Grundstück Nr. 1137/8, KG-Nr. 22143, Sonstige Straßenve				1 201,00	0,00	0,00	0,00	0,00	1 201,00
1/0020004/01084		Grundstück Nr. 119, KG-Nr. 22143, Sonstige Straßenverke				3 301,00	0,00	0,00	0,00	0,00	3 301,00
1/0020004/01085		Grundstück Nr. 1209, KG-Nr. 22143, Sonstige Straßenverk				288,00	0,00	0,00	0,00	0,00	288,00
1/0020004/01086		Grundstück Nr. 1214/5, KG-Nr. 22143, Sonstige Straßenve				738,00	0,00	0,00	0,00	0,00	738,00
1/0020004/01087		Grundstück Nr. 1216, KG-Nr. 22143, Sonstige Straßenverk				456,00	0,00	0,00	0,00	0,00	456,00
1/0020004/01089		Grundstück Nr. 1266/2, KG-Nr. 22143, Sonstige Straßenve				430,00	0,00	0,00	0,00	0,00	430,00
1/0020004/01090		Grundstück Nr. 1291, KG-Nr. 22143, Sonstige Straßenverk				74,00	0,00	0,00	0,00	0,00	74,00
1/0020004/01091		Grundstück Nr. 1293, KG-Nr. 22143, Sonstige Straßenverk				956,00	0,00	0,00	0,00	0,00	956,00
1/0020004/01095		Grundstück Nr. 130/15, KG-Nr. 22143, Sonstige Straßenve				5 917,00	0,00	0,00	0,00	0,00	5 917,00
1/0020004/01096		Grundstück Nr. 130/40, KG-Nr. 22143, Sonstige Straßenve				239,00	0,00	0,00	0,00	0,00	239,00
1/0020004/01097		Grundstück Nr. 1301/2, KG-Nr. 22143, Sonstige Straßenve				414,00	0,00	0,00	0,00	0,00	414,00



Ansatz	MVAG	Bezeichnung	Inbetrieb-	RND	ND	Buchwert	Zugänge/	Abgänge/	Wertaufholung+/	Abschreibung	Buchwert
	Konto		nahme			31.12.2020	+ Umbuchungen -	-	Wertminderung-		31.12.2021
1/0020004/01098		Grundstück Nr. 1320, KG-Nr. 22143, Sonstige Straßenverk	01.01.1900			662,00	0,00	0,00	0,00	0,00	662,00
1/0020004/01099		Grundstück Nr. 1334/2, KG-Nr. 22143, Sonstige Straßenve	01.01.1900			2 945,00	0,00	0,00	0,00	0,00	2 945,00
1/0020004/01100		Grundstück Nr. 1335, KG-Nr. 22143, Sonstige Straßenverk	01.01.1900			214,00	0,00	0,00	0,00	0,00	214,00
1/0020004/01101		Grundstück Nr. 1343/4, KG-Nr. 22143, Sonstige Straßenve	01.01.1900			89,00	0,00	0,00	0,00	0,00	89,00
1/0020004/01106		Grundstück Nr. 1475, KG-Nr. 22143, Sonstige Straßenverk	01.01.1900			292,00	0,00	0,00	0,00	0,00	292,00
1/0020004/01107		Grundstück Nr. 1476/1, KG-Nr. 22143, Sonstige Straßenve	01.01.1900			3 686,00	0,00	0,00	0,00	0,00	3 686,00
1/0020004/01108		Grundstück Nr. 1476/2, KG-Nr. 22143, Sonstige Straßenve	01.01.1900			1 156,00	0,00	0,00	0,00	0,00	1 156,00
1/0020004/01109		Grundstück Nr. 1476/3, KG-Nr. 22143, Sonstige Straßenve	01.01.1900			1 033,00	0,00	0,00	0,00	0,00	1 033,00
1/0020004/01112		Grundstück Nr. 1478, KG-Nr. 22143, Sonstige Straßenverk	01.01.1900			681,00	0,00	0,00	0,00	0,00	681,00
1/0020004/01114		Grundstück Nr. 1480, KG-Nr. 22143, Sonstige Straßenverk	01.01.1900			208,00	0,00	0,00	0,00	0,00	208,00
1/0020004/01115		Grundstück Nr. 1481, KG-Nr. 22143, Sonstige Straßenverk	01.01.1900			1 567,00	0,00	0,00	0,00	0,00	1 567,00
1/0020004/01116		Grundstück Nr. 1483, KG-Nr. 22143, Sonstige Straßenverk	01.01.1900			7 479,00	0,00	0,00	0,00	0,00	7 479,00
1/0020004/01117		Grundstück Nr. 1490/1, KG-Nr. 22143, Sonstige, Bahnho	01.01.1900			25 940,10	0,00	0,00	0,00	0,00	25 940,10
1/0020004/01118		Grundstück Nr. 1493, KG-Nr. 22143, Sonstige Straßenverk	01.01.1900			867,00	0,00	0,00	0,00	0,00	867,00
1/0020004/01120		Grundstück Nr. 1495, KG-Nr. 22143, Sonstige Straßenverk	01.01.1900			6 791,89	0,00	0,00	0,00	0,00	6 791,89
1/0020004/01121		Grundstück Nr. 1496, KG-Nr. 22143, Sonstige Straßenverk	01.01.1900			3 379,00	0,00	0,00	0,00	0,00	3 379,00
1/0020004/01124		Grundstück Nr. 1498/1, KG-Nr. 22143, Sonstige Straßenve	01.01.1900			334,00	0,00	0,00	0,00	0,00	334,00
1/0020004/01125		Grundstück Nr. 1498/2, KG-Nr. 22143, Sonstige Straßenve	01.01.1900			778,00	0,00	0,00	0,00	0,00	778,00
1/0020004/01126		Grundstück Nr. 1499, KG-Nr. 22143, Sonstige Straßenverk	01.01.1900			588,00	0,00	0,00	0,00	0,00	588,00
1/0020004/01127		Grundstück Nr. 1500, KG-Nr. 22143, Sonstige Straßenverk	01.01.1900			1 538,00	0,00	0,00	0,00	0,00	1 538,00
1/0020004/01128		Grundstück Nr. 1502, KG-Nr. 22143, Sonstige Straßenverk	01.01.1900			258,00	0,00	0,00	0,00	0,00	258,00
1/0020004/01129		Grundstück Nr. 1507, KG-Nr. 22143, Sonstige Straßenverk	01.01.1900			1 416,00	0,00	0,00	0,00	0,00	1 416,00
1/0020004/01130		Grundstück Nr. 1508, KG-Nr. 22143, Sonstige Straßenverk	01.01.1900			1 412,00	0,00	0,00	0,00	0,00	1 412,00
1/0020004/01132		Grundstück Nr. 151/21, KG-Nr. 22143, Sonstige Straßenve	01.01.1900			1 079,00	0,00	0,00	0,00	0,00	1 079,00
1/0020004/01133		Grundstück Nr. 151/9, KG-Nr. 22143, Sonstige Straßenver	01.01.1900			2 126,00	0,00	0,00	0,00	0,00	2 126,00
1/0020004/01134		Grundstück Nr. 1510, KG-Nr. 22143, Sonstige Straßenverk	01.01.1900			3 473,00	0,00	0,00	0,00	0,00	3 473,00
1/0020004/01139		Grundstück Nr. 1517/2, KG-Nr. 22143, Sonstige Straßenve	01.01.1900			930,00	0,00	0,00	0,00	0,00	930,00
1/0020004/01140		Grundstück Nr. 1517/3, KG-Nr. 22143, Sonstige Straßenve	01.01.1900			149,00	0,00	0,00	0,00	0,00	149,00
1/0020004/01141		Grundstück Nr. 1519, KG-Nr. 22143, Sonstige Straßenverk	01.01.1900			373,00	0,00	0,00	0,00	0,00	373,00
1/0020004/01142		Grundstück Nr. 1520, KG-Nr. 22143, Sonstige Straßenverk	01.01.1900			336,00	0,00	0,00	0,00	0,00	336,00
1/0020004/01143		Grundstück Nr. 1521, KG-Nr. 22143, Sonstige Straßenverk	01.01.1900			673,00	0,00	0,00	0,00	0,00	673,00
1/0020004/01144		Grundstück Nr. 1522, KG-Nr. 22143, Sonstige Straßenverk	01.01.1900			396,00	0,00	0,00	0,00	0,00	396,00
1/0020004/01145		Grundstück Nr. 1523, KG-Nr. 22143, Sonstige Straßenverk	01.01.1900			68 566,61	65 010,00	0,00	0,00	0,00	133 576,61
1/0020004/01146		Grundstück Nr. 1524, KG-Nr. 22143, Sonstige Straßenverk	01.01.1900			279,00	0,00	0,00	0,00	0,00	279,00
1/0020004/01147		Grundstück Nr. 1525, KG-Nr. 22143, Sonstige Straßenverk	01.01.1900			221,00	0,00	0,00	0,00	0,00	221,00
1/0020004/01148		Grundstück Nr. 1526, KG-Nr. 22143, Sonstige Straßenverk	01.01.1900			152,00	0,00	0,00	0,00	0,00	152,00
1/0020004/01149		Grundstück Nr. 1527, KG-Nr. 22143, Sonstige Straßenverk	01.01.1900			1 190,00	0,00	0,00	0,00	0,00	1 190,00
1/0020004/01150		Grundstück Nr. 1529, KG-Nr. 22143, Sonstige Straßenverk	01.01.1900			1 892,00	0,00	0,00	0,00	0,00	1 892,00
1/0020004/01151		Grundstück Nr. 1530, KG-Nr. 22143, Sonstige Straßenverk	01.01.1900			254,00	0,00	0,00	0,00	0,00	254,00

Ansatz	MVAG	Bezeichnung	Inbetrieb-	RND	ND	Buchwert	Zugänge/	Abgänge/	Wertaufholung+/	Abschreibung	Buchwert
	Konto		nahme			31.12.2020	+ Umbuchungen -	-	Wertminderung-		31.12.2021
1/0020004/01152		Grundstück Nr. 1531, KG-Nr. 22143, Sonstige Straßenverk	01.01.1900			1 000,00	0,00	0,00	0,00	0,00	1 000,00
1/0020004/01153		Grundstück Nr. 1532, KG-Nr. 22143, Sonstige Straßenverk	01.01.1900			250,00	0,00	0,00	0,00	0,00	250,00
1/0020004/01154		Grundstück Nr. 1533/1, KG-Nr. 22143, Sonstige Straßenve	01.01.1900			999,00	0,00	0,00	0,00	0,00	999,00
1/0020004/01155		Grundstück Nr. 1533/2, KG-Nr. 22143, Sonstige Straßenve	01.01.1900			480,00	0,00	0,00	0,00	0,00	480,00
1/0020004/01156		Grundstück Nr. 1539, KG-Nr. 22143, Sonstige Straßenverk	01.01.1900			333,00	0,00	0,00	27,00	0,00	360,00
1/0020004/01157		Grundstück Nr. 1540, KG-Nr. 22143, Sonstige Straßenverk	01.01.1900			689,58	0,00	0,00	0,00	0,00	689,58
1/0020004/01158		Grundstück Nr. 1541, KG-Nr. 22143, Sonstige Parkplätze, I	01.01.1900			887,00	0,00	0,00	0,00	0,00	887,00
1/0020004/01160		Grundstück Nr. 1545, KG-Nr. 22143, Sonstige Straßenverk	01.01.1900			91,00	0,00	0,00	0,00	0,00	91,00
1/0020004/01161		Grundstück Nr. 1546, KG-Nr. 22143, Sonstige Straßenverk	01.01.1900			7 716,00	0,00	0,00	0,00	0,00	7 716,00
1/0020004/01162		Grundstück Nr. 1547, KG-Nr. 22143, Sonstige Straßenverk	01.01.1900			130,00	0,00	0,00	0,00	0,00	130,00
1/0020004/01163		Grundstück Nr. 1550, KG-Nr. 22143, Sonstige Straßenverk	01.01.1900			55,00	0,00	0,00	0,00	0,00	55,00
1/0020004/01164		Grundstück Nr. 1551, KG-Nr. 22143, Sonstige Straßenverk	01.01.1900			458,00	0,00	0,00	0,00	0,00	458,00
1/0020004/01166		Grundstück Nr. 1555, KG-Nr. 22143, Sonstige Straßenverk	01.01.1900			1 570,00	0,00	0,00	0,00	0,00	1 570,00
1/0020004/01169		Grundstück Nr. 1559, KG-Nr. 22143, Sonstige Straßenverk	01.01.1900			303 402,08	0,00	0,00	0,00	0,00	303 402,08
1/0020004/01171		Grundstück Nr. 1562, KG-Nr. 22143, Sonstige Straßenverk	01.01.1900			2 332,00	0,00	0,00	0,00	0,00	2 332,00
1/0020004/01172		Grundstück Nr. 1562, KG-Nr. 22143, Sonstige Verkehrsran	01.01.1900			326,00	0,00	0,00	0,00	0,00	326,00
1/0020004/01174		Grundstück Nr. 1567/3, KG-Nr. 22143, Sonstige Straßenve	01.01.1900			38,00	0,00	0,00	0,00	0,00	38,00
1/0020004/01176		Grundstück Nr. 1577/6, KG-Nr. 22143, Sonstige Straßenve	01.01.1900			2 512,00	0,00	0,00	0,00	0,00	2 512,00
1/0020004/01180		Grundstück Nr. 1583, KG-Nr. 22143, Sonstige Straßenverk	01.01.1900			1 018,00	0,00	0,00	0,00	0,00	1 018,00
1/0020004/01181		Grundstück Nr. 1585/2, KG-Nr. 22143, Sonstige Straßenve	01.01.1900			582,00	0,00	0,00	0,00	0,00	582,00
1/0020004/01182		Grundstück Nr. 1586/1, KG-Nr. 22143, Sonstige Straßenve	01.01.1900			178,00	0,00	0,00	0,00	0,00	178,00
1/0020004/01185		Grundstück Nr. 1589, KG-Nr. 22143, Sonstige Straßenverk	01.01.1900			713,00	0,00	0,00	0,00	0,00	713,00
1/0020004/01189		Grundstück Nr. 1591/2, KG-Nr. 22143, Sonstige Straßenve	01.01.1900			246,00	0,00	0,00	0,00	0,00	246,00
1/0020004/01190		Grundstück Nr. 1591/3, KG-Nr. 22143, Sonstige Straßenve	01.01.1900			119,00	0,00	0,00	0,00	0,00	119,00
1/0020004/01191		Grundstück Nr. 1594, KG-Nr. 22143, Sonstige Straßenverk	01.01.1900			467,00	0,00	0,00	0,00	0,00	467,00
1/0020004/01192		Grundstück Nr. 1599, KG-Nr. 22143, Sonstige Straßenverk	01.01.1900			662,00	0,00	0,00	0,00	0,00	662,00
1/0020004/01193		Grundstück Nr. 1600, KG-Nr. 22143, Sonstige Straßenverk	01.01.1900			97,00	0,00	0,00	0,00	0,00	97,00
1/0020004/01194		Grundstück Nr. 1601, KG-Nr. 22143, Sonstige Straßenverk	01.01.1900			291,00	0,00	0,00	0,00	0,00	291,00
1/0020004/01195		Grundstück Nr. 1602, KG-Nr. 22143, Sonstige Straßenverk	01.01.1900			154,00	0,00	0,00	0,00	0,00	154,00
1/0020004/01196		Grundstück Nr. 1603, KG-Nr. 22143, Sonstige Straßenverk	01.01.1900			358,00	0,00	0,00	0,00	0,00	358,00
1/0020004/01197		Grundstück Nr. 1604, KG-Nr. 22143, Sonstige Straßenverk	01.01.1900			297,00	0,00	0,00	0,00	0,00	297,00
1/0020004/01198		Grundstück Nr. 1605, KG-Nr. 22143, Sonstige Straßenverk	01.01.1900			688,00	0,00	0,00	0,00	0,00	688,00
1/0020004/01199		Grundstück Nr. 1608, KG-Nr. 22143, Sonstige Straßenverk	01.01.1900			16,00	0,00	0,00	0,00	0,00	16,00
1/0020004/01200		Grundstück Nr. 1609, KG-Nr. 22143, Sonstige Straßenverk	01.01.1900			440,00	0,00	0,00	0,00	0,00	440,00
1/0020004/01201		Grundstück Nr. 164/1, KG-Nr. 22143, Sonstige Straßenverk	01.01.1900			1 300,00	0,00	0,00	0,00	0,00	1 300,00
1/0020004/01202		Grundstück Nr. 172/3, KG-Nr. 22143, Sonstige Straßenverk	01.01.1900			153,00	0,00	0,00	0,00	0,00	153,00
1/0020004/01203		Grundstück Nr. 177/6, KG-Nr. 22143, Sonstige Straßenverk	01.01.1900			1 225,00	0,00	0,00	0,00	0,00	1 225,00
1/0020004/01207		Grundstück Nr. 243/3, KG-Nr. 22143, Sonstige Straßenverk	01.01.1900			153,00	0,00	0,00	0,00	0,00	153,00
1/0020004/01208		Grundstück Nr. 248/10, KG-Nr. 22143, Sonstige Straßenve	01.01.1900			368,00	0,00	0,00	0,00	0,00	368,00

Ansatz	MVAG Konto	Bezeichnung	Inbetrieb- nahme	RND	ND	Buchwert 31.12.2020	Zugänge/ + Umbuchungen	Abgänge/ -	Wertaufholung/ Wertminderung-	Abschreibung	Buchwert 31.12.2021
	1/0020004/01209	Grundstück Nr. 248/2, KG-Nr. 22143, Sonstige Straßenverl	01.01.1900			217,00	0,00	0,00	0,00	0,00	217,00
	1/0020004/01210	Grundstück Nr. 248/24, KG-Nr. 22143, Sonstige Straßenve	01.01.1900			376,00	0,00	0,00	0,00	0,00	376,00
	1/0020004/01211	Grundstück Nr. 248/36, KG-Nr. 22143, Sonstige Straßenve	01.01.1900			309,00	0,00	0,00	0,00	0,00	309,00
	1/0020004/01212	Grundstück Nr. 248/37, KG-Nr. 22143, Sonstige Straßenve	01.01.1900			292,00	0,00	0,00	0,00	0,00	292,00
	1/0020004/01213	Grundstück Nr. 248/38, KG-Nr. 22143, Sonstige Straßenve	01.01.1900			353,00	0,00	0,00	0,00	0,00	353,00
	1/0020004/01214	Grundstück Nr. 248/39, KG-Nr. 22143, Sonstige Straßenve	01.01.1900			941,00	0,00	0,00	0,00	0,00	941,00
	1/0020004/01215	Grundstück Nr. 248/59, KG-Nr. 22143, Sonstige Straßenve	01.01.1900			364,00	0,00	0,00	0,00	0,00	364,00
	1/0020004/01218	Grundstück Nr. 248/61, KG-Nr. 22143, Sonstige Straßenve	01.01.1900			3 242,51	0,00	0,00	0,00	0,00	3 242,51
	1/0020004/01221	Grundstück Nr. 265/38, KG-Nr. 22143, Sonstige Straßenve	01.01.1900			485,00	0,00	0,00	0,00	0,00	485,00
	1/0020004/01222	Grundstück Nr. 265/39, KG-Nr. 22143, Sonstige Straßenve	01.01.1900			519,00	0,00	0,00	0,00	0,00	519,00
	1/0020004/01223	Grundstück Nr. 265/40, KG-Nr. 22143, Sonstige Straßenve	01.01.1900			535,00	0,00	0,00	0,00	0,00	535,00
	1/0020004/01224	Grundstück Nr. 265/41, KG-Nr. 22143, Sonstige Straßenve	01.01.1900			553,00	0,00	0,00	0,00	0,00	553,00
	1/0020004/01225	Grundstück Nr. 271/10, KG-Nr. 22143, Sonstige Straßenverl	01.01.1900			75,00	0,00	0,00	0,00	0,00	75,00
	1/0020004/01226	Grundstück Nr. 271/12, KG-Nr. 22143, Sonstige Straßenverl	01.01.1900			5 350,98	4 850,00	0,00	0,00	0,00	10 200,98
	1/0020004/01227	Grundstück Nr. 274/25, KG-Nr. 22143, Sonstige Straßenve	01.01.1900			888,00	0,00	0,00	0,00	0,00	888,00
	1/0020004/01228	Grundstück Nr. 274/26, KG-Nr. 22143, Sonstige Straßenve	01.01.1900			830,00	0,00	0,00	0,00	0,00	830,00
	1/0020004/01229	Grundstück Nr. 274/27, KG-Nr. 22143, Sonstige Straßenve	01.01.1900			1 029,00	0,00	0,00	0,00	0,00	1 029,00
	1/0020004/01230	Grundstück Nr. 274/28, KG-Nr. 22143, Sonstige Straßenve	01.01.1900			2 298,00	0,00	0,00	0,00	0,00	2 298,00
	1/0020004/01233	Grundstück Nr. 274/32, KG-Nr. 22143, Sonstige Straßenve	01.01.1900			12,00	0,00	0,00	0,00	0,00	12,00
	1/0020004/01234	Grundstück Nr. 282/8, KG-Nr. 22143, Sonstige Straßenverl	01.01.1900			133,00	0,00	0,00	0,00	0,00	133,00
	1/0020004/01235	Grundstück Nr. 303/3, KG-Nr. 22143, Sonstige Straßenverl	01.01.1900			1 142,00	0,00	0,00	0,00	0,00	1 142,00
	1/0020004/01236	Grundstück Nr. 307/5, KG-Nr. 22143, Sonstige Straßenverl	01.01.1900			1 338,00	0,00	0,00	0,00	0,00	1 338,00
	1/0020004/01237	Grundstück Nr. 335/7, KG-Nr. 22143, Sonstige Straßenverl	01.01.1900			308,00	0,00	0,00	333,00	0,00	641,00
	1/0020004/01238	Grundstück Nr. 346/1, KG-Nr. 22143, Sonstige Straßenverl	01.01.1900			158,00	0,00	0,00	0,00	0,00	158,00
	1/0020004/01240	Grundstück Nr. 353/1, KG-Nr. 22143, Sonstige Straßenverl	01.01.1900			3 376,00	0,00	0,00	0,00	0,00	3 376,00
	1/0020004/01241	Grundstück Nr. 365/3, KG-Nr. 22143, Sonstige Straßenverl	01.01.1900			27,00	0,00	0,00	0,00	0,00	27,00
	1/0020004/01244	Grundstück Nr. 403, KG-Nr. 22143, Sonstige Straßenverke	01.01.1900			729,00	0,00	0,00	0,00	0,00	729,00
	1/0020004/01245	Grundstück Nr. 437/3, KG-Nr. 22143, Sonstige Straßenverl	01.01.1900			82,00	0,00	0,00	0,00	0,00	82,00
	1/0020004/01255	Grundstück Nr. 50/1, KG-Nr. 22143, Sonstige, Volksfestpla	01.01.1900			33 701,58	0,00	0,00	0,00	0,00	33 701,58
	1/0020004/01256	Grundstück Nr. 50/10, KG-Nr. 22143, Sonstige Straßenverl	01.01.1900			5 281,92	0,00	0,00	0,00	0,00	5 281,92
	1/0020004/01257	Grundstück Nr. 50/3, KG-Nr. 22143, Sonstige Parkplätze, F	01.01.1900			54 535,82	0,00	0,00	-5 325,94	0,00	49 209,88
	1/0020004/01258	Grundstück Nr. 508/3, KG-Nr. 22143, Sonstige Straßenverl	01.01.1900			1 779,00	0,00	0,00	0,00	0,00	1 779,00
	1/0020004/01259	Grundstück Nr. 513/4, KG-Nr. 22143, Sonstige Straßenverl	01.01.1900			4 232,00	0,00	0,00	0,00	0,00	4 232,00
	1/0020004/01260	Grundstück Nr. 526/1, KG-Nr. 22143, Sonstige Straßenverl	01.01.1900			567,00	0,00	0,00	0,00	0,00	567,00
	1/0020004/01261	Grundstück Nr. 527/11, KG-Nr. 22143, Sonstige Straßenve	01.01.1900			1 479,00	0,00	0,00	0,00	0,00	1 479,00
	1/0020004/01262	Grundstück Nr. 527/12, KG-Nr. 22143, Sonstige Straßenve	01.01.1900			135,00	0,00	0,00	0,00	0,00	135,00
	1/0020004/01263	Grundstück Nr. 531/13, KG-Nr. 22143, Sonstige Straßenve	01.01.1900			307,00	0,00	0,00	0,00	0,00	307,00
	1/0020004/01264	Grundstück Nr. 533/32, KG-Nr. 22143, Sonstige Straßenve	01.01.1900			3 181,00	0,00	0,00	0,00	0,00	3 181,00
	1/0020004/01265	Grundstück Nr. 533/33, KG-Nr. 22143, Sonstige Straßenve	01.01.1900			816,00	0,00	0,00	0,00	0,00	816,00

Ansatz	MVAG	Bezeichnung	Inbetrieb-	RND	ND	Buchwert	Zugänge/	Abgänge/	Wertaufholung+/	Abschreibung	Buchwert
	Konto		nahme			31.12.2020	+ Umbuchungen -	-	Wertminderung-		31.12.2021
	1/0020004/01266	Grundstück Nr. 533/34, KG-Nr. 22143, Sonstige Straßenve				463,00	0,00	0,00	0,00	0,00	463,00
	1/0020004/01275	Grundstück Nr. 54/24, KG-Nr. 22143, Sonstige Straßenverl				2 921,00	0,00	0,00	0,00	0,00	2 921,00
	1/0020004/01278	Grundstück Nr. 54/39, KG-Nr. 22143, Sonstige Straßenverl				197,00	0,00	0,00	189,00	0,00	386,00
	1/0020004/01280	Grundstück Nr. 560/1, KG-Nr. 22143, Sonstige Straßenverl				1 789,00	0,00	0,00	0,00	0,00	1 789,00
	1/0020004/01281	Grundstück Nr. 560/2, KG-Nr. 22143, Sonstige Straßenverl				1 404,00	0,00	0,00	0,00	0,00	1 404,00
	1/0020004/01282	Grundstück Nr. 560/3, KG-Nr. 22143, Sonstige Straßenverl				946,00	0,00	0,00	0,00	0,00	946,00
	1/0020004/01285	Grundstück Nr. 563/2, KG-Nr. 22143, Sonstige Straßenverl				2 060,00	0,00	0,00	0,00	0,00	2 060,00
	1/0020004/01298	Grundstück Nr. 591, KG-Nr. 22143, Sonstige Straßenverke				880,32	0,00	0,00	0,00	0,00	880,32
	1/0020004/01302	Grundstück Nr. 636/15, KG-Nr. 22143, Sonstige Straßenve				1 440,00	0,00	0,00	0,00	0,00	1 440,00
	1/0020004/01303	Grundstück Nr. 638/11, KG-Nr. 22143, Sonstige Straßenve				2 222,00	0,00	0,00	0,00	0,00	2 222,00
	1/0020004/01304	Grundstück Nr. 640, KG-Nr. 22143, Sonstige Straßenverke				766,00	0,00	0,00	0,00	0,00	766,00
	1/0020004/01305	Grundstück Nr. 642/10, KG-Nr. 22143, Sonstige Straßenve				2 402,00	0,00	0,00	0,00	0,00	2 402,00
	1/0020004/01307	Grundstück Nr. 649/10, KG-Nr. 22143, Sonstige Straßenve				1 718,00	0,00	0,00	0,00	0,00	1 718,00
	1/0020004/01310	Grundstück Nr. 649/9, KG-Nr. 22143, Sonstige Straßenverl				729,00	0,00	0,00	0,00	0,00	729,00
	1/0020004/01311	Grundstück Nr. 654/1, KG-Nr. 22143, Sonstige Straßenverl				785,00	0,00	0,00	0,00	0,00	785,00
	1/0020004/01313	Grundstück Nr. 654/9, KG-Nr. 22143, Sonstige Straßenverl				1 335,00	0,00	0,00	0,00	0,00	1 335,00
	1/0020004/01314	Grundstück Nr. 665/1, KG-Nr. 22143, Sonstige Straßenverl				143,00	0,00	0,00	0,00	0,00	143,00
	1/0020004/01315	Grundstück Nr. 665/2, KG-Nr. 22143, Sonstige Straßenverl				514,00	0,00	0,00	0,00	0,00	514,00
	1/0020004/01316	Grundstück Nr. 711/3, KG-Nr. 22143, Sonstige Straßenverl				458,00	0,00	0,00	0,00	0,00	458,00
	1/0020004/01319	Grundstück Nr. 714/3, KG-Nr. 22143, Sonstige Straßenverl				283,00	0,00	0,00	0,00	0,00	283,00
	1/0020004/01320	Grundstück Nr. 714/33, KG-Nr. 22143, Sonstige Straßenve				124,00	0,00	0,00	0,00	0,00	124,00
	1/0020004/01321	Grundstück Nr. 714/34, KG-Nr. 22143, Sonstige Straßenve				110,00	0,00	0,00	0,00	0,00	110,00
	1/0020004/01322	Grundstück Nr. 714/35, KG-Nr. 22143, Sonstige Straßenve				636,00	0,00	0,00	0,00	0,00	636,00
	1/0020004/01323	Grundstück Nr. 714/36, KG-Nr. 22143, Sonstige Straßenve				5 972,00	0,00	0,00	0,00	0,00	5 972,00
	1/0020004/01326	Grundstück Nr. 715/2, KG-Nr. 22143, Sonstige Straßenverl				231,00	0,00	0,00	0,00	0,00	231,00
	1/0020004/01341	Grundstück Nr. 719/4, KG-Nr. 22143, Sonstige Straßenverl				48,00	0,00	0,00	0,00	0,00	48,00
	1/0020004/01346	Grundstück Nr. 729/1, KG-Nr. 22143, Sonstige Straßenverl				21 758,58	0,00	0,00	0,00	0,00	21 758,58
	1/0020004/01347	Grundstück Nr. 730/9, KG-Nr. 22143, Sonstige Straßenverl				628,00	0,00	0,00	0,00	0,00	628,00
	1/0020004/01348	Grundstück Nr. 733/4, KG-Nr. 22143, Sonstige Straßenverl				777,00	0,00	0,00	0,00	0,00	777,00
	1/0020004/01349	Grundstück Nr. 735/2, KG-Nr. 22143, Sonstige Straßenverl				152,00	0,00	0,00	0,00	0,00	152,00
	1/0020004/01350	Grundstück Nr. 858/4, KG-Nr. 22143, Sonstige, Teichweg				3 216,00	0,00	0,00	0,00	0,00	3 216,00
	1/0020004/01351	Grundstück Nr. 894/1, KG-Nr. 22143, Sonstige Straßenverl				576,00	0,00	0,00	0,00	0,00	576,00
	1/0020004/01352	Grundstück Nr. 894/2, KG-Nr. 22143, Sonstige Straßenverl				221,00	0,00	0,00	0,00	0,00	221,00
	1/0020004/01353	Grundstück Nr. 894/4, KG-Nr. 22143, Sonstige Straßenverl				796,00	0,00	0,00	-47,00	0,00	749,00
	1/0020004/01354	Grundstück Nr. 894/5, KG-Nr. 22143, Sonstige Straßenverl				1 233,00	0,00	0,00	0,00	0,00	1 233,00
	1/0020004/01355	Grundstück Nr. 894/6, KG-Nr. 22143, Sonstige Straßenverl				1 622,00	0,00	0,00	0,00	0,00	1 622,00
	1/0020004/01356	Grundstück Nr. 897/2, KG-Nr. 22143, Sonstige Straßenverl				403,00	0,00	0,00	0,00	0,00	403,00
	1/0020004/01357	Grundstück Nr. 898/1, KG-Nr. 22143, Sonstige Straßenverl				2 237,00	0,00	0,00	0,00	0,00	2 237,00
	1/0020004/01358	Grundstück Nr. 898/2, KG-Nr. 22143, Sonstige Straßenverl				53,00	0,00	0,00	0,00	0,00	53,00

Ansatz	MVAG	Bezeichnung	Inbetrieb-	RND	ND	Buchwert	Zugänge/	Abgänge/	Wertaufholung+/	Abschreibung	Buchwert
	Konto		nahme			31.12.2020	+ Umbuchungen -	-	Wertminderung-		31.12.2021
1/0020004/01359		Grundstück Nr. 900/2, KG-Nr. 22143, Sonstige Straßenverl	01.01.1900			1 012,00	0,00	0,00	0,00	0,00	1 012,00
1/0020004/01360		Grundstück Nr. 901, KG-Nr. 22143, Sonstige Straßenverke	01.01.1900			1 739,00	0,00	0,00	0,00	0,00	1 739,00
1/0020004/01361		Grundstück Nr. 902, KG-Nr. 22143, Sonstige Straßenverke	01.01.1900			1 455,00	0,00	0,00	0,00	0,00	1 455,00
1/0020004/01362		Grundstück Nr. 904, KG-Nr. 22143, Sonstige Straßenverke	01.01.1900			1 192,00	0,00	0,00	0,00	0,00	1 192,00
1/0020004/01364		Grundstück Nr. 906/1, KG-Nr. 22143, Sonstige Straßenverl	01.01.1900			2 649,00	0,00	0,00	0,00	0,00	2 649,00
1/0020004/01365		Grundstück Nr. 907, KG-Nr. 22143, Sonstige Straßenverke	01.01.1900			372,00	0,00	0,00	0,00	0,00	372,00
1/0020004/01366		Grundstück Nr. 908/1, KG-Nr. 22143, Sonstige Straßenverl	01.01.1900			3 815,00	0,00	0,00	0,00	0,00	3 815,00
1/0020004/01367		Grundstück Nr. 908/2, KG-Nr. 22143, Sonstige Straßenverl	01.01.1900			501,00	0,00	0,00	0,00	0,00	501,00
1/0020004/01368		Grundstück Nr. 909/1, KG-Nr. 22143, Sonstige Straßenverl	01.01.1900			3 022,00	0,00	0,00	0,00	0,00	3 022,00
1/0020004/01369		Grundstück Nr. 910/2, KG-Nr. 22143, Sonstige Straßenverl	01.01.1900			5 717,00	0,00	0,00	267,00	0,00	5 984,00
1/0020004/01370		Grundstück Nr. 911/2, KG-Nr. 22143, Sonstige Straßenverl	01.01.1900			484,00	0,00	0,00	0,00	0,00	484,00
1/0020004/01371		Grundstück Nr. 912/2, KG-Nr. 22143, Sonstige Straßenverl	01.01.1900			526,00	0,00	0,00	0,00	0,00	526,00
1/0020004/01372		Grundstück Nr. 915/1, KG-Nr. 22143, Sonstige Straßenverl	01.01.1900			4 752,00	0,00	0,00	0,00	0,00	4 752,00
1/0020004/01373		Grundstück Nr. 915/6, KG-Nr. 22143, Sonstige Straßenverl	01.01.1900			269,00	0,00	0,00	0,00	0,00	269,00
1/0020004/01374		Grundstück Nr. 915/7, KG-Nr. 22143, Sonstige Straßenverl	01.01.1900			98,00	0,00	0,00	0,00	0,00	98,00
1/0020004/01375		Grundstück Nr. 916/1, KG-Nr. 22143, Sonstige Straßenverl	01.01.1900			665,00	0,00	0,00	0,00	0,00	665,00
1/0020004/01376		Grundstück Nr. 916/2, KG-Nr. 22143, Sonstige Straßenverl	01.01.1900			4 595,00	0,00	0,00	0,00	0,00	4 595,00
1/0020004/01377		Grundstück Nr. 922/3, KG-Nr. 22143, Sonstige Straßenverl	01.01.1900			2 943,00	0,00	0,00	0,00	0,00	2 943,00
1/0020004/01378		Grundstück Nr. 923, KG-Nr. 22143, Sonstige Straßenverke	01.01.1900			788,00	0,00	0,00	0,00	0,00	788,00
1/0020004/01379		Grundstück Nr. 958/18, KG-Nr. 22143, Sonstige Straßenve	01.01.1900			2 583,00	0,00	0,00	0,00	0,00	2 583,00
1/0020004/01392		Grundstück Nr. 665/3, KG-Nr. 22142, Sonstige Parkplätze,	01.01.1900			390,54	0,00	0,00	0,00	0,00	390,54
1/0020004/01458		Grundstück Nr. 1490/7, 1490/5, 707/3, 1488/1, 1489 (EZ 1	24.04.2018			183 100,27	5 773,20	0,00	0,00	0,00	188 873,47
1/0020004/01459		Grundstück Nr. 1490/4, KG-Nr. 22143, Fläche: 2.261 m <sup>2</sup> (el	08.01.2020			205 344,99	0,00	0,00	0,00	0,00	205 344,99
1/0020004/01460		Grundstück Nr. 1490/6, KG-Nr. 22143, Fläche: 1.586 m <sup>2</sup> (el	08.01.2020			144 039,97	0,00	0,00	0,00	0,00	144 039,97
1/0020004/01461		Grundstück Nr. 546/3, KG-Nr. 22143, öffentliches Gut (ehei	16.03.2020			30 153,26	30 140,00	0,00	0,00	0,00	60 293,26
1/0020004/01462		Grundstück Nr. 1497/1, KG-Nr. 22143, Sonstige Straßenve	20.04.2020			719,00	0,00	0,00	0,00	0,00	719,00
1/0020004/01463		Grundstück Nr. 1497/2, KG-Nr. 22143, Sonstige Straßenve	20.04.2020			7 614,00	0,00	0,00	0,00	0,00	7 614,00
1/0020004/01464		Grundstück Nr. 1474/4, KG-Nr. 22143, Sonstige Straßenve	14.05.2020			210,00	0,00	0,00	0,00	0,00	210,00
1/0020004/01465		Grundstück Nr. 1477/1, KG-Nr. 22143, Sonstige Straßenve	01.01.1990			179,00	0,00	0,00	0,00	0,00	179,00
1/0020004/01466		Grundstück Nr. 1536/3, KG-Nr. 22143, Sonstige Straßenve	22.09.2021			0,00	0,00	0,00	208,00	0,00	208,00
1/0020004/01467		Grundstück Nr. 1567/6, KG-Nr. 22143, Sonstige Straßenve	01.12.2021			0,00	0,00	0,00	95,00	0,00	95,00
1/0020004/01468		Grundstück Nr. 1612, KG-Nr. 22143, Sonstige Straßenverl	15.12.2021			0,00	0,00	0,00	65,00	0,00	65,00
1/0030001/01046		Grundstück Nr. .278, KG-Nr. 22143, Gärten Gärten, Fläche	01.01.1900			1 349,82	0,00	0,00	0,00	0,00	1 349,82
1/0030001/01059		Grundstück Nr. 1027/5, KG-Nr. 22143, Gärten Gärten, Fläc	01.01.1900			11 561,54	0,00	0,00	0,00	0,00	11 561,54
1/0030001/01063		Grundstück Nr. 1043/1, KG-Nr. 22143, Gärten Gärten, Fläc	01.01.1900			11 092,03	0,00	0,00	0,00	0,00	11 092,03
1/0030001/01074		Grundstück Nr. 1124/1, KG-Nr. 22143, Gärten Gärten, Fläc	01.01.1900			281,00	0,00	0,00	0,00	0,00	281,00
1/0030001/01081		Grundstück Nr. 1137/15, KG-Nr. 22143, Gärten Gärten, Flä	01.01.1900			30 869,89	0,00	0,00	0,00	0,00	30 869,89
1/0030001/01088		Grundstück Nr. 1233/1, KG-Nr. 22143, landwirtschaftlich ge	01.01.1900			994,56	0,00	0,00	0,00	0,00	994,56
1/0030001/01094		Grundstück Nr. 1298/1, KG-Nr. 22143, Gärten, Karl-Stumm	01.01.1900			58 981,44	0,00	0,00	0,00	0,00	58 981,44

Ansatz	MVAG	Bezeichnung	Inbetrieb-	RND	ND	Buchwert	Zugänge/	Abgänge/	Wertaufholung+/	Abschreibung	Buchwert
	Konto		nahme			31.12.2020	+ Umbuchungen -	-	Wertminderung-		31.12.2021
1/0030001/01102		Grundstück Nr. 1472/3, KG-Nr. 22143, landwirtschaftlich ge				3 790,08	0,00	0,00	0,00	0,00	3 790,08
1/0030001/01103		Grundstück Nr. 1472/4, KG-Nr. 22143, Gärten Gärten, Fläc				32 337,09	0,00	0,00	0,00	0,00	32 337,09
1/0030001/01104		Grundstück Nr. 1472/5, KG-Nr. 22143, Gärten Gärten, Fläc				47 419,90	0,00	0,00	0,00	0,00	47 419,90
1/0030001/01105		Grundstück Nr. 1474/3, KG-Nr. 22143, Gärten Gärten, Fläc				6 807,81	0,00	0,00	0,00	0,00	6 807,81
1/0030001/01119		Grundstück Nr. 1494, KG-Nr. 22143, Gärten Gärten, Fläche				56,00	0,00	0,00	0,00	0,00	56,00
1/0030001/01135		Grundstück Nr. 1511, KG-Nr. 22143, landwirtschaftlich gen				1 924,00	0,00	0,00	0,00	0,00	1 924,00
1/0030001/01136		Grundstück Nr. 1512, KG-Nr. 22143, landwirtschaftlich gen				851,00	0,00	0,00	0,00	0,00	851,00
1/0030001/01137		Grundstück Nr. 1513, KG-Nr. 22143, landwirtschaftlich gen				128,00	0,00	0,00	0,00	0,00	128,00
1/0030001/01138		Grundstück Nr. 1514, KG-Nr. 22143, landwirtschaftlich gen				122,00	0,00	0,00	0,00	0,00	122,00
1/0030001/01173		Grundstück Nr. 1567/1, KG-Nr. 22143, landwirtschaftlich ge				26 606,72	0,00	94 490,00	84 172,56	0,00	16 289,28
1/0030001/01175		Grundstück Nr. 1571, KG-Nr. 22143, landwirtschaftlich gen				11 200,00	0,00	0,00	0,00	0,00	11 200,00
1/0030001/01177		Grundstück Nr. 1580/1, KG-Nr. 22143, landwirtschaftlich ge				6 182,40	0,00	0,00	0,00	0,00	6 182,40
1/0030001/01179		Grundstück Nr. 1583, KG-Nr. 22143, landwirtschaftlich gen				2 188,00	0,00	0,00	0,00	0,00	2 188,00
1/0030001/01184		Grundstück Nr. 1586/2, KG-Nr. 22143, Gärten, Zeiselgrabe				179 233,15	0,00	0,00	0,00	0,00	179 233,15
1/0030001/01187		Grundstück Nr. 1591/1, KG-Nr. 22143, landwirtschaftlich ge				103,04	0,00	0,00	0,00	0,00	103,04
1/0030001/01204		Grundstück Nr. 190/2, KG-Nr. 22143, landwirtschaftlich ger				24 402,56	0,00	0,00	0,00	0,00	24 402,56
1/0030001/01206		Grundstück Nr. 242, KG-Nr. 22143, landwirtschaftlich genu				2,00	0,00	0,00	0,00	0,00	2,00
1/0030001/01220		Grundstück Nr. 248/65, KG-Nr. 22143, Gärten Gärten, Fläc				16,00	0,00	0,00	0,00	0,00	16,00
1/0030001/01239		Grundstück Nr. 353/1, KG-Nr. 22143, landwirtschaftlich ger				852,00	0,00	0,00	0,00	0,00	852,00
1/0030001/01243		Grundstück Nr. 366/1, KG-Nr. 22143, Gärten, Neubaugass				186 803,90	0,00	0,00	0,00	0,00	186 803,90
1/0030001/01248		Grundstück Nr. 48/3, KG-Nr. 22143, Gärten Gärten, Fläche				2 523,58	0,00	0,00	0,00	0,00	2 523,58
1/0030001/01250		Grundstück Nr. 49, KG-Nr. 22143, Gärten Gärten, Fläche: f				393 679,10	0,00	0,00	0,00	0,00	393 679,10
1/0030001/01279		Grundstück Nr. 55/5, KG-Nr. 22143, Gärten Gärten, Fläche				11 268,10	0,00	0,00	0,00	0,00	11 268,10
1/0030001/01284		Grundstück Nr. 561, KG-Nr. 22143, landwirtschaftlich genu				10 080,00	0,00	0,00	0,00	0,00	10 080,00
1/0030001/01286		Grundstück Nr. 563/56, KG-Nr. 22143, Gärten Gärten, Fläc				1 349,82	0,00	0,00	0,00	0,00	1 349,82
1/0030001/01288		Grundstück Nr. 563/57, KG-Nr. 22143, Gärten Gärten, Fläc				2 347,52	0,00	0,00	0,00	0,00	2 347,52
1/0030001/01289		Grundstück Nr. 566, KG-Nr. 22143, landwirtschaftlich genu				5 918,08	0,00	0,00	0,00	0,00	5 918,08
1/0030001/01294		Grundstück Nr. 575, KG-Nr. 22143, landwirtschaftlich genu				3 808,00	0,00	0,00	0,00	0,00	3 808,00
1/0030001/01296		Grundstück Nr. 578, KG-Nr. 22143, landwirtschaftlich genu				6 263,04	0,00	0,00	0,00	0,00	6 263,04
1/0030001/01306		Grundstück Nr. 643/2, KG-Nr. 22143, Gärten Gärten, Fläch				17 195,58	0,00	0,00	0,00	0,00	17 195,58
1/0030001/01312		Grundstück Nr. 654/3, KG-Nr. 22143, landwirtschaftlich ger				725,76	0,00	0,00	0,00	0,00	725,76
1/0030001/01317		Grundstück Nr. 714/2, KG-Nr. 22143, Gärten Gärten, Fläch				109 746,56	0,00	0,00	0,00	0,00	109 746,56
1/0030001/01324		Grundstück Nr. 715/10, KG-Nr. 22143, Gärten Gärten, Fläc				46 833,02	0,00	0,00	0,00	0,00	46 833,02
1/0030001/01325		Grundstück Nr. 715/11, KG-Nr. 22143, Gärten Gärten, Fläc				28 463,68	0,00	0,00	0,00	0,00	28 463,68
1/0030001/01328		Grundstück Nr. 715/3, KG-Nr. 22143, Gärten, Trollmannhof				53 464,77	0,00	0,00	0,00	0,00	53 464,77
1/0030001/01330		Grundstück Nr. 715/4, KG-Nr. 22143, Gärten, Trollmannhof				36 445,25	0,00	0,00	0,00	0,00	36 445,25
1/0030001/01332		Grundstück Nr. 715/5, KG-Nr. 22143, Gärten Gärten, Fläch				21 949,31	0,00	0,00	0,00	0,00	21 949,31
1/0030001/01334		Grundstück Nr. 715/6, KG-Nr. 22143, Gärten Gärten, Fläch				36 856,06	0,00	0,00	0,00	0,00	36 856,06
1/0030001/01336		Grundstück Nr. 715/7, KG-Nr. 22143, Gärten, Trollmannhof				93 020,48	0,00	0,00	0,00	0,00	93 020,48



Ansatz	MVAG Konto	Bezeichnung	Inbetrieb- nahme	RND	ND	Buchwert 31.12.2020	Zugänge/ + Umbuchungen	Abgänge/ -	Wertaufholung/ Wertminderung-	Abschreibung	Buchwert 31.12.2021
	1/0030001/01338	Grundstück Nr. 715/8, KG-Nr. 22143, Gärten, Trollmannhof 01.01.1900				37 384,26	0,00	0,00	0,00	0,00	37 384,26
	1/0030001/01340	Grundstück Nr. 715/9, KG-Nr. 22143, Gärten, Trollmannhof 01.01.1900				25 177,15	0,00	0,00	0,00	0,00	25 177,15
	1/0030001/01345	Grundstück Nr. 727/3, KG-Nr. 22143, Gärten, Flurstraße 1e 01.01.1900				63 500,42	0,00	0,00	0,00	0,00	63 500,42
	1/0030001/01363	Grundstück Nr. 906/1, KG-Nr. 22143, landwirtschaftlich ger 01.01.1900				665,00	0,00	0,00	0,00	0,00	665,00
	1/0030001/01380	Grundstück Nr. 1576, KG-Nr. 22143, landwirtschaftlich gen 12.10.2018				43 390,49	154 420,61	197 811,10	0,00	0,00	0,00
	1/0030001/01381	Grundstück Nr. 291/1, KG-Nr. 22143, Gärten, Leopold-Sed 12.09.2018				41 064,36	0,00	0,00	0,00	0,00	41 064,36
	1/0030001/01388	Grundstück Nr. 665/1, KG-Nr. 22142, landwirtschaftlich ger 01.01.1900				5 993,88	0,00	0,00	0,00	0,00	5 993,88
	1/0030001/01391	Grundstück Nr. 665/3, KG-Nr. 22142, landwirtschaftlich ger 01.01.1900				2 786,10	0,00	0,00	0,00	0,00	2 786,10
	1/0030001/01395	Grundstück Nr. 1472/2, KG-Nr. 22143, Gärten Gärten, 84,0 01.01.1900				4 929,79	0,00	0,00	0,00	0,00	4 929,79
	1/0030001/01396	Grundstück Nr. 1247, KG-Nr. 22143, landwirtschaftlich gen 23.10.2020				6 647,06	1 361,03	0,00	0,00	0,00	8 008,09
	1/0030001/01397	Grundstück Nr. 1251, KG-Nr. 22143, landwirtschaftlich gen 23.10.2020				852,94	174,61	0,00	0,00	0,00	1 027,55
	1/0030001/01398	Grundstück Nr. 1576/1, KG-Nr. 22143, landwirtschaftlich ge 08.07.2021				0,00	339 504,12	0,00	0,00	0,00	339 504,12
	1/0030002/01082	Grundstück Nr. 1137/22, KG-Nr. 22143, Wald Wälder, Fläc 01.01.1900				732,48	0,00	0,00	0,00	0,00	732,48
	1/0030002/01165	Grundstück Nr. 1554, KG-Nr. 22143, Wald Wälder, Fläche: 01.01.1900				6 955,20	0,00	0,00	0,00	0,00	6 955,20
	1/0030002/01188	Grundstück Nr. 1591/1, KG-Nr. 22143, Wald Wälder, Fläch 01.01.1900				3 707,20	0,00	0,00	0,00	0,00	3 707,20
	1/0030002/01293	Grundstück Nr. 570, KG-Nr. 22143, Wald Wälder, Fläche: 5 01.01.1900				1 214,08	0,00	0,00	0,00	0,00	1 214,08
	1/0030002/01295	Grundstück Nr. 575, KG-Nr. 22143, Wald Wälder, Fläche: 101.01.1900				2 244,48	0,00	0,00	0,00	0,00	2 244,48
	2/0270001/00003	Stromanschluss Schrebergärten Stadionstraße 2021 (AiB) 19.10.2021				0,00	1 089,50	0,00	0,00	0,00	1 089,50
<b>846000</b>	<b>Gemeindeeigene oder angemietete Objekte</b>					<b>432 600,42</b>	<b>69 783,81</b>	<b>76 374,88</b>	<b>0,00</b>	<b>22 105,33</b>	<b>403 904,02</b>
	<b>1022</b>	<b>Gebäude und Bauten</b>				<b>432 600,42</b>	<b>62 262,21</b>	<b>76 374,88</b>	<b>0,00</b>	<b>21 729,25</b>	<b>396 758,50</b>
	2/0060001/01605	Halle 2 (auf Parz. 50/4)	31.12.2020	14,0	16,0	141 567,21	0,00	0,00	0,00	9 437,81	132 129,40
	2/0070002/00001	Zwieselprojekt - Bauphase I (Winzergebäude) 2020	31.12.2020	18,5	20,0	192 309,25	62 262,21	76 374,88	0,00	8 494,36	169 702,22
	2/0070002/00002	Winzergebäude alt (Holzhaus)	31.12.2020	25,0	27,0	98 723,96	0,00	0,00	0,00	3 797,08	94 926,88
	<b>1026</b>	<b>Amts-, Betriebs- und Geschäftsausstattung</b>				<b>0,00</b>	<b>7 521,60</b>	<b>0,00</b>	<b>0,00</b>	<b>376,08</b>	<b>7 145,52</b>
	4/0110002/01476	Brauereigarnituren (Tische/Bänke) Winzer 2021	15.09.2021	9,5	10,0	0,00	7 521,60	0,00	0,00	376,08	7 145,52
<b>850000</b>	<b>Betriebe der Wasserversorgung</b>					<b>3 743 413,53</b>	<b>505 832,47</b>	<b>202 270,20</b>	<b>0,00</b>	<b>181 580,18</b>	<b>3 865 395,62</b>
	<b>1010</b>	<b>Immaterielle Vermögenswerte</b>				<b>94 097,03</b>	<b>25,00</b>	<b>0,00</b>	<b>0,00</b>	<b>4 380,19</b>	<b>89 741,84</b>
	5/0440001/00654	Wasserpark-Lizenz 2018	13.11.2018	0,5	4,0	562,50	0,00	0,00	0,00	375,00	187,50
	5/0440001/00655	ABA BA 16 Leitungskataster	31.10.2019	22,5	25,0	93 534,53	0,00	0,00	0,00	3 980,19	89 554,34
	5/0440001/00665	Softwarelizenzen unter EUR 800,00 (Wasserwerk)	01.06.2021	1,0	1,0	0,00	25,00	0,00	0,00	25,00	0,00
	<b>1021</b>	<b>Grundstücke, Grundstückseinrichtungen und Infrastruktur</b>				<b>646 708,05</b>	<b>0,00</b>	<b>0,00</b>	<b>0,00</b>	<b>22 738,85</b>	<b>623 969,20</b>
	1/0020001/01049	Grundstück Nr. .357, KG-Nr. 22143, Bauflächen, Dürnbach 01.01.1900				6 895,84	0,00	0,00	0,00	0,00	6 895,84
	1/0020001/01342	Grundstück Nr. 723, KG-Nr. 22143, Bauflächen, Dürnbach 01.01.1900				9 096,64	0,00	0,00	0,00	0,00	9 096,64
	1/0020001/01382	Grundstück Nr. 1350, KG-Nr. 14406, Bauflächen, Hochbeh 01.01.1900				2 879,02	0,00	0,00	0,00	0,00	2 879,02
	1/0020002/01343	Grundstück Nr. 723, KG-Nr. 22143, Sonstige, Dürnbacher 01.01.1900				226 609,04	0,00	0,00	0,00	0,00	226 609,04
	1/0020002/01383	Grundstück Nr. 1350, KG-Nr. 14406, Sonstige, Hochbehält 01.01.1900				74 643,86	0,00	0,00	0,00	0,00	74 643,86

Ansatz	MVAG	Bezeichnung	Inbetrieb-	RND	ND	Buchwert	Zugänge/	Abgänge/	Wertaufholung+/	Abschreibung	Buchwert
	Konto		nahme			31.12.2020	+ Umbuchungen -	-	Wertminderung-		31.12.2021
	1/0030001/01113	Grundstück Nr. 148/2, KG-Nr. 22143, Gärten, Adalbert-Stift	01.01.1900			158 927,10	0,00	0,00	0,00	0,00	158 927,10
	3/0040008/00001	Zaun Brunnen 3 (A.-Stifter-Straße) 2019	02.10.2019	17,5	20,0	13 736,71	0,00	0,00	0,00	742,52	12 994,19
	3/0120001/00532	PV-Anlagen öffentliche Gebäude (WVA BA 10) - 2013	17.05.2013	6,0	15,0	153 211,34	0,00	0,00	0,00	21 887,33	131 324,01
	5/0350003/00510	WallBox (Stromtankstelle) 2017	24.10.2017	5,5	10,0	708,50	0,00	0,00	0,00	109,00	599,50
<b>1022</b>		<b>Gebäude und Bauten</b>				<b>1 879,98</b>	<b>0,00</b>	<b>0,00</b>	<b>0,00</b>	<b>470,00</b>	<b>1 409,98</b>
	3/0260001/00564	Lüftungsanlage Wasserwerk 2015	18.06.2015	3,0	10,0	1 879,98	0,00	0,00	0,00	470,00	1 409,98
<b>1023</b>		<b>Wasser- und Abwasserbauten und -anlagen</b>				<b>4 272 880,11</b>	<b>505 807,47</b>	<b>0,00</b>	<b>0,00</b>	<b>213 072,13</b>	<b>4 565 615,45</b>
	3/0450006/00001	WVA BA 06 Optimierung WVA (maschinell/elektrisch)	27.11.2013	4,5	13,0	70 921,56	0,00	0,00	0,00	12 894,83	58 026,73
	3/0460003/01626	WVA BA 15 Leitungstausch Grestner Straße, Manker Stral	01.08.2020	31,5	33,0	1 274 286,36	87 023,75	0,00	0,00	42 296,94	1 319 013,17
	3/0460003/01630	WVA BA 17 Ringschluss Zeiselgraben	31.05.2021	32,0	33,0	329 741,63	348 425,45	0,00	0,00	20 550,52	657 616,56
	3/0460003/01631	WVA-Sanierung Hauptplatz, Bahnhofstraße 2013	25.04.2013	24,0	33,0	62 528,96	0,00	0,00	0,00	2 501,16	60 027,80
	3/0460003/01632	WVA BA 06 Optimierung WVA (baulich)	27.11.2013	24,5	33,0	368 241,03	0,00	0,00	0,00	14 440,82	353 800,21
	3/0460003/01637	2021 Wiener Straße 26a, Reihenhausanlage	15.02.2021	32,0	33,0	0,00	31 512,38	0,00	0,00	954,92	30 557,46
	3/0460003/01639	Hydrant Zeiselgraben (Haubis) 2021	30.09.2021	32,5	33,0	0,00	3 232,01	0,00	0,00	48,97	3 183,04
	3/0460003/01641	2020 Johann-Winter-Gasse 1 (Betreutes Wohnen)	01.01.2020	31,0	33,0	0,00	11 441,99	0,00	0,00	181,62	11 260,37
	3/0460003/00355	2000	31.12.2000	11,5	33,0	11 459,06	0,00	0,00	0,00	916,72	10 542,34
	3/0460003/00359	1999	31.12.1999	10,5	33,0	13 377,76	0,00	0,00	0,00	1 163,28	12 214,48
	3/0460003/00363	1998	31.12.1998	9,5	33,0	4 885,93	0,00	0,00	0,00	465,33	4 420,60
	3/0460003/00368	1997	31.12.1997	8,5	33,0	9 434,12	0,00	0,00	0,00	993,07	8 441,05
	3/0460003/00374	1996	31.12.1996	7,5	33,0	2 742,83	0,00	0,00	0,00	322,69	2 420,14
	3/0460003/00379	1995	31.12.1995	6,5	33,0	1 886,96	0,00	0,00	0,00	251,59	1 635,37
	3/0460003/00383	1994	31.12.1994	5,5	33,0	1 078,32	0,00	0,00	0,00	165,90	912,42
	3/0460003/00387	1993	31.12.1993	4,5	33,0	2 190,30	0,00	0,00	0,00	398,24	1 792,06
	3/0460003/00391	1992	31.12.1992	3,5	33,0	411,56	0,00	0,00	0,00	91,46	320,10
	3/0460003/00394	1991	31.12.1991	2,5	33,0	121,80	0,00	0,00	0,00	34,80	87,00
	3/0460003/00396	1990	31.12.1990	1,5	33,0	208,84	0,00	0,00	0,00	83,54	125,30
	3/0460003/00398	1989	31.12.1989	0,5	33,0	31,45	0,00	0,00	0,00	20,97	10,48
	3/0460003/00400	1988	31.12.1988	0,0	33,0	47,87	0,00	0,00	0,00	47,87	0,00
	3/0460003/00402	1987	31.12.1987	0,0	33,0	0,00	0,00	0,00	0,00	0,00	0,00
	3/0460003/00512	WVA BA 01	31.12.1976	0,0	33,0	0,00	0,00	0,00	0,00	0,00	0,00
	3/0460003/00513	WVA BA 04 Betriebsgebiet Nord-Ost	31.12.2005	16,5	33,0	35 274,69	0,00	0,00	0,00	2 015,70	33 258,99
	3/0460003/00514	WVA BA 02	30.06.1992	3,0	33,0	104 370,66	0,00	0,00	0,00	26 092,67	78 277,99
	3/0460003/00515	WVA BA 03	31.12.2003	14,5	33,0	213 167,27	0,00	0,00	0,00	13 752,73	199 414,54
	3/0460003/00517	WVA BA 05 Erweiterung westliches Stadtgebiet	21.12.2007	18,5	33,0	75 310,18	0,00	0,00	0,00	3 862,06	71 448,12
	3/0460003/00520	WVA BA 07 Holinkagasse, Schulberg	23.10.2009	20,5	33,0	88 632,13	0,00	0,00	0,00	4 122,42	84 509,71
	3/0460003/00522	WVA BA 08 Schulsiedlung, Pfarrhofgasse	20.11.2009	20,5	33,0	127 157,52	0,00	0,00	0,00	5 914,30	121 243,22
	3/0460003/00524	WVA BA 09 Rottenhauser Str., Ybber Str., Furtg., Am Hau	14.07.2011	22,5	33,0	87 325,29	0,00	0,00	0,00	3 715,97	83 609,32
	3/0460003/00526	WVA BA 11 Flurstraße, Steinbruchweg, Feldgasse, Teile A	31.12.2013	24,5	33,0	143 354,81	0,00	0,00	0,00	5 621,76	137 733,05



Ansatz	MVAG	Bezeichnung	Inbetrieb-	RND	ND	Buchwert	Zugänge/	Abgänge/	Wertaufholung+/	Abschreibung	Buchwert
	Konto		nahme			31.12.2020	+ Umbuchungen -	-	Wertminderung-		31.12.2021
	3/0460003/00528	WVA BA 12 Neubaugasse, Getreidestraße	15.12.2015	26,5	33,0	89 773,26	0,00	0,00	0,00	3 264,48	86 508,78
	3/0460003/00529	WVA BA 13 Bahnhofstraße, Anschl. Merkur, Ringschluss K	30.09.2017	28,5	33,0	278 124,26	0,00	0,00	0,00	9 427,94	268 696,32
	3/0460003/00530	WVA BA 14 BVW-Gründe Breiteneicher Straße	21.08.2018	29,5	33,0	342 686,05	0,00	0,00	0,00	11 235,61	331 450,44
	3/0460003/00533	Leitungstausch Dürnbacher Straße 2016	31.12.2016	27,5	33,0	49 627,98	15 528,85	0,00	0,00	2 018,63	63 138,20
	3/0460003/00535	2001	24.04.2001	12,0	33,0	9 281,80	0,00	0,00	0,00	713,98	8 567,82
	3/0460003/00536	Hydrant Gagernstraße 2001	01.08.2001	12,5	33,0	397,22	0,00	0,00	0,00	29,42	367,80
	3/0460003/00538	Wasserleitung Kellerberg 2002	28.06.2002	13,0	33,0	9 389,45	0,00	0,00	0,00	670,68	8 718,77
	3/0460003/00539	Wasserleitung EKZ 2003	20.03.2003	14,0	33,0	22 522,79	0,00	0,00	0,00	1 501,52	21 021,27
	3/0460003/00540	2003	28.04.2003	14,0	33,0	620,32	0,00	0,00	0,00	41,35	578,97
	3/0460003/00541	2004	31.12.2004	15,5	33,0	6 146,59	0,00	0,00	0,00	372,52	5 774,07
	3/0460003/00543	Leitungstausch 2005 Alte Brauereisiedlung, Stefan-Denk-S	24.08.2005	16,5	33,0	140 773,94	0,00	0,00	0,00	8 044,23	132 729,71
	3/0460003/00544	Hydrant Kapellenweg (Wibeba) 2005	15.09.2005	16,5	33,0	1 110,61	0,00	0,00	0,00	63,46	1 047,15
	3/0460003/00545	2005 Anzengruberstraße	11.11.2005	16,5	33,0	615,17	0,00	0,00	0,00	35,15	580,02
	3/0460003/00546	2006 Adalbert-Stifter-Straße 4a	08.11.2006	17,5	33,0	1 186,45	0,00	0,00	0,00	64,13	1 122,32
	3/0460003/00549	Sanierung Fahrner-Siedlung 2007	27.02.2007	18,0	33,0	55 158,68	0,00	0,00	0,00	2 903,09	52 255,59
	3/0460003/00550	Hydrant Rottenhauser Straße (ZKW) 2007	20.07.2007	18,5	33,0	1 430,16	0,00	0,00	0,00	73,34	1 356,82
	3/0460003/00551	Wasserleitung Bahnhofstraße 18, 2007	01.08.2007	18,5	33,0	4 622,54	0,00	0,00	0,00	237,05	4 385,49
	3/0460003/00552	Hydrant Volksfestplatz 2 - 2007	12.12.2007	18,5	33,0	912,96	0,00	0,00	0,00	46,82	866,14
	3/0460003/00553	Sanierung Roseggergasse, Quergasse 2008	04.12.2008	19,5	33,0	21 031,46	0,00	0,00	0,00	1 025,92	20 005,54
	3/0460003/00554	Hydrant Johann-Strauß-Straße 2008	21.08.2008	19,5	33,0	872,81	0,00	0,00	0,00	42,58	830,23
	3/0460003/00555	Hydrant Fachhochschule 2009	11.11.2009	20,5	33,0	1 038,33	0,00	0,00	0,00	48,29	990,04
	3/0460003/00556	2009 Weinzierlweg 2a	14.12.2009	20,5	33,0	353,23	0,00	0,00	0,00	16,43	336,80
	3/0460003/00557	Hydrant Furtgasse 2009	21.01.2010	21,0	33,0	1 016,30	0,00	0,00	0,00	46,20	970,10
	3/0460003/00560	2012 Stadionstraße 1 (Schienenradl)	13.03.2012	23,0	33,0	905,86	0,00	0,00	0,00	37,74	868,12
	3/0460003/00562	2013 Weidweg 11, Rottenhauser Straße 2a	12.07.2013	24,5	33,0	4 842,87	0,00	0,00	0,00	189,92	4 652,95
	3/0460003/00563	2014 Am Kellerberg 43, Manker Straße 4 Zubau, Rottenhai	30.12.2014	25,5	33,0	9 931,70	0,00	0,00	0,00	374,78	9 556,92
	3/0460003/00565	2015 Rottenhauser Straße 4, Bienensteingasse 15	22.12.2015	26,5	33,0	4 421,33	0,00	0,00	0,00	160,78	4 260,55
	3/0460003/00566	Sanierung Rathausplatz 2015	01.10.2015	26,5	33,0	33 830,35	0,00	0,00	0,00	1 230,19	32 600,16
	3/0460003/00568	2016 Neubaugasse 10, Krüglinger Straße 11, Getreidestraf	07.12.2016	27,5	33,0	1 942,31	0,00	0,00	0,00	68,15	1 874,16
	3/0460003/00569	Leitungstausch Quergasse 2016	23.07.2016	27,5	33,0	2 526,34	0,00	0,00	0,00	88,64	2 437,70
	3/0460003/00574	Wasserleitung Volksfestplatz 2 - 2017	20.01.2017	28,0	33,0	38 791,25	0,00	0,00	0,00	1 337,63	37 453,62
	3/0460003/00576	2017 Bienensteingasse 12, Rottenhauser Straße 33a	27.12.2017	28,5	33,0	5 802,47	7 410,42	0,00	0,00	324,46	12 888,43
	3/0460003/00577	Hydrant Volksfestplatz 3 - 2012	17.10.2012	23,5	33,0	1 321,53	0,00	0,00	0,00	53,94	1 267,59
	3/0460003/00579	Hydrant Scheibbser Straße (Moser Wurst) 2014	04.09.2014	25,5	33,0	1 177,33	0,00	0,00	0,00	44,43	1 132,90
	3/0460003/00655	2018 Merkur, FH-Zubau, Manker Straße 32, Nemecek Was	19.12.2018	29,5	33,0	59 603,42	1 232,62	0,00	0,00	1 974,75	58 861,29
	3/0460003/00656	Löschwasserleitung ZKW 2018	31.12.2018	29,5	33,0	31 557,84	0,00	0,00	0,00	1 034,68	30 523,16
	3/0460003/00663	Hydrant Wiener Straße (Wibeba) 2018-2019	14.11.2018	29,5	33,0	9 344,26	0,00	0,00	0,00	306,37	9 037,89

Ansatz	MVAG	Bezeichnung	Inbetrieb-	RND	ND	Buchwert	Zugänge/	Abgänge/	Wertaufholung+/	Abschreibung	Buchwert
	Konto		nahme			31.12.2020	+ Umbuchungen -	-	Wertminderung-		31.12.2021
<b>1024</b>		<b>Sonderanlagen</b>				<b>0,00</b>	<b>0,00</b>	<b>0,00</b>	<b>0,00</b>	<b>0,00</b>	<b>0,00</b>
3/0460001/00534		Brunnen 3 (A.-Stifter-Straße) - Adaptierung 1982	02.08.1982	0,0	33,0	0,00	0,00	0,00	0,00	0,00	0,00
<b>1025</b>		<b>Technische Anlagen, Fahrzeuge und Maschinen</b>				<b>13 910,62</b>	<b>0,00</b>	<b>0,00</b>	<b>0,00</b>	<b>3 059,33</b>	<b>10 851,29</b>
5/0150001/00480		Renault Kangoo - SB 445EX - 2017	06.04.2017	3,0	8,0	9 791,66	0,00	0,00	0,00	2 447,92	7 343,74
5/0190003/00558		P-Unterwasserpumpe Brunnen 2 - 2011 Grundfos SP 46-8	11.04.2011	0,0	10,0	0,00	0,00	0,00	0,00	0,00	0,00
5/0190003/00559		P-Unterwasserpumpe Brunnen 3 - 2011 Grundfos SP95-5	23.06.2011	0,0	10,0	0,00	0,00	0,00	0,00	0,00	0,00
5/0190003/00652		P-Bautauchpumpe 2018 Oase Ready 4	10.07.2018	6,5	10,0	326,33	0,00	0,00	0,00	43,51	282,82
5/0240001/00238		Asphaltschneidemaschine (Fugenschneider mit Motor) - 20	23.11.2020	8,5	10,0	1 966,50	0,00	0,00	0,00	207,00	1 759,50
5/0290001/01432		Akku-Press ACC inkl. 2. Akku - 2020	27.04.2020	6,0	8,0	1 355,16	0,00	0,00	0,00	193,59	1 161,57
5/0290001/00511		Schäler PT2 D63 - 2014	26.08.2014	0,5	8,0	168,47	0,00	0,00	0,00	112,31	56,16
5/0290001/00653		Schlagschrauber 2018	18.12.2018	4,5	8,0	302,50	0,00	0,00	0,00	55,00	247,50
<b>1026</b>		<b>Amts-, Betriebs- und Geschäftsausstattung</b>				<b>48 775,17</b>	<b>0,00</b>	<b>0,00</b>	<b>0,00</b>	<b>2 883,11</b>	<b>45 892,06</b>
3/0180001/00001		Erweiterung Steuerungsanlage Wasserwerk (Einbindung V	30.11.2019	4,5	7,0	10 337,25	0,00	0,00	0,00	1 879,50	8 457,75
5/0110002/01445		Regalsystem Lager 2019	14.02.2019	7,0	10,0	1 198,40	0,00	0,00	0,00	149,80	1 048,60
5/0110002/00651		Regaleinbau Renault Kangoo 2018	05.04.2018	6,0	10,0	1 154,25	0,00	0,00	0,00	164,89	989,36
5/0270002/00567		Umwandlerschrank Brunnen 1 - 2016	29.02.2016	9,0	15,0	2 774,05	0,00	0,00	0,00	277,41	2 496,64
5/0300001/01401		verbaute 3er-Wasserzähler (Festwert)	01.01.1900			18 371,80	0,00	0,00	0,00	0,00	18 371,80
5/0300001/01402		verbaute 7er-Wasserzähler (Festwert)	01.01.1900			1 713,60	0,00	0,00	0,00	0,00	1 713,60
5/0300001/01403		verbaute 17er-Wasserzähler (Festwert)	01.01.1900			1 947,00	0,00	0,00	0,00	0,00	1 947,00
5/0300001/01404		verbaute 25er-Wasserzähler (Festwert)	01.01.1900			5 382,00	0,00	0,00	0,00	0,00	5 382,00
5/0300001/01405		verbaute 65er-Wasserzähler (Festwert)	01.01.1900			1 720,00	0,00	0,00	0,00	0,00	1 720,00
5/0300001/01406		verbaute 95er-Wasserzähler (Festwert)	01.01.1900			395,00	0,00	0,00	0,00	0,00	395,00
5/0300001/01446		Leitungssuchgerät inkl. Sender 2019	09.04.2019	9,0	12,0	1 480,00	0,00	0,00	0,00	148,00	1 332,00
5/0300001/01470		Magnet- und Metallsuchgerät 2019	30.07.2019	9,5	12,0	813,75	0,00	0,00	0,00	77,50	736,25
5/0300001/00509		Leckortungsgerät 2017	01.03.2017	7,0	12,0	1 488,07	0,00	0,00	0,00	186,01	1 302,06
<b>1311</b>		<b>Investitionszuschüsse von Trägern öffentlichen Rechts</b>				<b>-713 234,73</b>	<b>0,00</b>	<b>70 926,00</b>	<b>0,00</b>	<b>-29 894,87</b>	<b>-754 265,86</b>
3/0120001/01400		KT PV-Anlagen öffentliche Gebäude (WVA BA 10) (Komm	30.06.2013	6,0	15,0	-22 981,94	0,00	0,00	0,00	-3 283,13	-19 698,81
3/0460003/01398		KT WVA BA 03 - (Kommunalkredit)	31.12.2004	14,5	33,0	-32 974,30	0,00	0,00	0,00	-2 127,37	-30 846,93
3/0460003/01399		KT WVA BA 06 - (Kommunalkredit)	31.12.2012	24,5	33,0	-77 117,41	0,00	0,00	0,00	-3 024,21	-74 093,20
3/0460003/01409		KT WVA BA 12 (NÖWWF)	15.12.2015	26,5	33,0	-3 891,51	0,00	0,00	0,00	-141,51	-3 750,00
3/0460003/01410		KT WVA BA 12 (Bundesförderung)	15.12.2015	26,5	33,0	-12 741,58	0,00	0,00	0,00	-463,33	-12 278,25
3/0460003/01583		KT WVA BA 07 Holinkagasse, Schulberg (Bundesförderun	23.10.2009	20,5	33,0	-13 727,43	0,00	0,00	0,00	-638,49	-13 088,94
3/0460003/01584		KT WVA BA 08 Schulsiedlung, Pfarrhofgasse (Bundesförde	20.11.2009	20,5	33,0	-19 940,28	0,00	0,00	0,00	-927,45	-19 012,83
3/0460003/01586		KT WVA BA 11 Flurstraße, Steinbruchweg, Feldgasse, Teil	31.12.2013	24,5	33,0	-21 503,46	0,00	0,00	0,00	-843,27	-20 660,19
3/0460003/01633		KT WVA BA 15 (KIP Förderung) Leitungstausch Grestner	03.09.2020	31,5	33,0	-216 666,67	0,00	0,00	0,00	-6 666,67	-210 000,00
3/0460003/01634		KT WVA BA 17 Ringschluss Zeiselgraben (Bundesförderur	31.05.2021	32,0	33,0	-218 207,86	0,00	0,00	0,00	-6 612,36	-211 595,50
3/0460003/01636		KT WVA BA 13 Bahnhofstraße, Anschl. Merkur, Ringschlus	31.12.2020	29,0	30,5	-835,50	0,00	32 382,57	0,00	-590,54	-32 627,53

Ansatz	MVAG	Bezeichnung	Inbetrieb-	RND	ND	Buchwert	Zugänge/	Abgänge/	Wertaufholung+/	Abschreibung	Buchwert
	Konto		nahme			31.12.2020	+ Umbuchungen -	-	Wertminderung-		31.12.2021
3/0460003/01642		KT WVA BA 14 BVW-Gründe Breiteneicher Straße (Kommi	31.12.2021	29,0	29,5	0,00	0,00	1 100,00	0,00	-18,64	-1 081,36
3/0460003/00516		KT WVA BA 04 (NÖWWF)	31.12.2005	16,5	33,0	-1 763,78	0,00	0,00	0,00	-100,79	-1 662,99
3/0460003/00518		KT WVA BA 05 (NÖWWF)	21.12.2007	18,5	33,0	-3 765,28	0,00	0,00	0,00	-193,09	-3 572,19
3/0460003/00521		KT WVA BA 07 (NÖWWF)	23.10.2009	20,5	33,0	-4 431,61	0,00	0,00	0,00	-206,12	-4 225,49
3/0460003/00523		KT WVA BA 08 (NÖWWF)	20.11.2009	20,5	33,0	-6 358,13	0,00	0,00	0,00	-295,73	-6 062,40
3/0460003/00525		KT WVA BA 09 (NÖWWF)	14.07.2011	22,5	33,0	-4 366,01	0,00	0,00	0,00	-185,79	-4 180,22
3/0460003/00527		KT WVA BA 11 (NÖWWF)	31.12.2013	24,5	33,0	-7 167,82	0,00	0,00	0,00	-281,09	-6 886,73
3/0460003/00698		KT WVA BA 01 (NÖWWF)	31.12.1976	0,0	33,0	0,00	0,00	0,00	0,00	0,00	0,00
3/0460003/00699		KT WVA BA 04 (Bundesförderung)	31.12.2005	16,5	33,0	-5 291,37	0,00	0,00	0,00	-302,36	-4 989,01
3/0460003/00700		KT WVA BA 05 (Bundesförderung)	21.12.2007	18,5	33,0	-13 046,68	0,00	0,00	0,00	-669,06	-12 377,62
3/0460003/00701		KT WVA BA 09 (Bundesförderung)	14.07.2011	22,5	33,0	-14 326,45	0,00	0,00	0,00	-609,64	-13 716,81
5/0150001/01574		KT Renault Kangoo - SB 445EX - 2017 (Bundesförderung)	24.07.2017	3,0	8,0	-800,00	0,00	0,00	0,00	-200,00	-600,00
5/0150001/00481		KT Renault Kangoo - SB 445EX - 2017 (Landesförderung)	27.12.2017	3,0	8,0	-960,00	0,00	0,00	0,00	-240,00	-720,00
5/0440001/00656		KT ABA BA 16 Leitungskataster (NÖWWF)	31.10.2019	22,5	24,5	-8 383,05	0,00	908,04	0,00	-376,47	-8 914,62
5/0440001/00657		KT ABA BA 16 Leitungskataster (Kommunalkredit)	31.10.2019	22,5	25,0	-1 986,61	0,00	36 535,39	0,00	-897,76	-37 624,24
<b>1313</b>		<b>Investitionszuschüsse von übrigen</b>				<b>-621 602,70</b>	<b>0,00</b>	<b>131 344,20</b>	<b>0,00</b>	<b>-35 128,56</b>	<b>-717 818,34</b>
3/0460003/01532		KT 2000 (Wasseranschlussabgabe)	31.12.2000	11,5	33,0	-13 529,88	0,00	0,00	0,00	-1 082,39	-12 447,49
3/0460003/01535		KT 1999 (Wasseranschlussabgabe)	31.12.1999	10,5	33,0	-9 152,70	0,00	0,00	0,00	-795,89	-8 356,81
3/0460003/01538		KT 1998 (Wasseranschlussabgabe)	31.12.1998	9,5	33,0	-11 299,52	0,00	0,00	0,00	-1 076,14	-10 223,38
3/0460003/01541		KT 1997 (Wasseranschlussabgabe)	31.12.1997	8,5	33,0	-5 800,32	0,00	0,00	0,00	-610,56	-5 189,76
3/0460003/01545		KT 1996 (Wasseranschlussabgabe)	31.12.1996	7,5	33,0	-7 233,20	0,00	0,00	0,00	-850,96	-6 382,24
3/0460003/01548		KT 1995 (Wasseranschlussabgabe)	31.12.1995	6,5	33,0	-4 844,93	0,00	0,00	0,00	-645,99	-4 198,94
3/0460003/01551		KT 1994 (Wasseranschlussabgabe)	31.12.1994	5,5	33,0	-3 600,26	0,00	0,00	0,00	-553,89	-3 046,37
3/0460003/01553		KT 1993 (Wasseranschlussabgabe)	31.12.1993	4,5	33,0	-1 909,63	0,00	0,00	0,00	-347,21	-1 562,42
3/0460003/01555		KT 1992 (Wasseranschlussabgabe)	31.12.1992	3,5	33,0	-2 113,16	0,00	0,00	0,00	-469,59	-1 643,57
3/0460003/01557		KT 1991 (Wasseranschlussabgabe)	31.12.1991	2,5	33,0	-1 369,18	0,00	0,00	0,00	-391,19	-977,99
3/0460003/01559		KT 1990 (Wasseranschlussabgabe)	31.12.1990	1,5	33,0	-398,96	0,00	0,00	0,00	-159,58	-239,38
3/0460003/01561		KT 1989 (Wasseranschlussabgabe)	31.12.1989	0,5	33,0	-398,84	0,00	0,00	0,00	-265,89	-132,95
3/0460003/01563		KT 1988 (Wasseranschlussabgabe)	31.12.1988	0,0	33,0	-53,88	0,00	0,00	0,00	-53,88	0,00
3/0460003/01564		KT 1987 (Wasseranschlussabgabe)	31.12.1987	0,0	33,0	0,00	0,00	0,00	0,00	0,00	0,00
3/0460003/01578		KT WVA BA 01 (Wasseranschlussabgabe)	31.12.1976	0,0	33,0	0,00	0,00	0,00	0,00	0,00	0,00
3/0460003/01579		KT WVA BA 04 Betriebsgebiet Nord-Ost (Wasseranschluss	31.12.2005	16,5	33,0	-3 290,53	0,00	0,00	0,00	-188,03	-3 102,50
3/0460003/01580		KT WVA BA 02 (Wasseranschlussabgabe)	30.06.1992	3,0	33,0	-6 080,37	0,00	0,00	0,00	-1 520,09	-4 560,28
3/0460003/01581		KT WVA BA 03 (Wasseranschlussabgabe)	31.12.2003	14,5	33,0	-5 259,67	0,00	0,00	0,00	-339,33	-4 920,34
3/0460003/01582		KT WVA BA 05 Erweiterung westliches Stadtgebiet (Wasse	21.12.2007	18,5	33,0	-7 470,27	0,00	0,00	0,00	-383,09	-7 087,18
3/0460003/01585		KT WVA BA 09 Rottenhauser Str., Ybbser Str., Furtg., Am I	14.07.2011	22,5	33,0	-10 562,19	0,00	0,00	0,00	-449,45	-10 112,74
3/0460003/01587		KT WVA BA 12 Neubaugasse, Getreidestraße (Wasserans	15.12.2015	26,5	33,0	-59 017,01	0,00	0,00	0,00	-2 146,07	-56 870,94
3/0460003/01588		KT 2001 (Wasseranschlussabgabe)	31.12.2001	12,0	33,0	-13 708,44	0,00	0,00	0,00	-1 054,50	-12 653,94

Ansatz	MVAG Konto	Bezeichnung	Inbetrieb- nahme	RND	ND	Buchwert 31.12.2020	Zugänge/ + Umbuchungen	Abgänge/ -	Wertaufholung+/ Wertminderung-	Abschreibung	Buchwert 31.12.2021
	3/0460003/01589	KT 2003 (Wasseranschlussabgabe)	31.12.2003	14,0	33,0	-27 705,10	0,00	0,00	0,00	-1 847,01	-25 858,09
	3/0460003/01590	KT 2004 (Wasseranschlussabgabe)	31.12.2004	15,5	33,0	-19 442,38	0,00	0,00	0,00	-1 178,33	-18 264,05
	3/0460003/01591	KT 2005 Anzengruberstraße (Wasseranschlussabgabe)	31.12.2005	16,5	33,0	-20 875,34	0,00	0,00	0,00	-1 192,88	-19 682,46
	3/0460003/01592	KT 2006 Adalbert-Stifter-Straße 4a (Wasseranschlussabgabe)	31.12.2006	17,5	33,0	-17 743,08	0,00	0,00	0,00	-959,09	-16 783,99
	3/0460003/01593	KT 2009 Weinzierlweg 2a (Wasseranschlussabgabe)	31.12.2009	20,5	33,0	-29 078,97	0,00	0,00	0,00	-1 352,51	-27 726,46
	3/0460003/01594	KT 2012 Stadionstraße 1 (Schienenradl) (Wasseranschluss)	31.12.2012	23,0	33,0	-16 438,87	0,00	0,00	0,00	-684,95	-15 753,92
	3/0460003/01595	KT 2013 Weidweg 11, Rottenhauser Straße 2a (Wasseranschluss)	31.12.2013	24,5	33,0	-15 180,38	0,00	0,00	0,00	-595,31	-14 585,07
	3/0460003/01596	KT 2014 Am Kellerberg 43, Manker Straße 4 Zubau, Rotter	31.12.2014	25,5	33,0	-34 350,17	0,00	0,00	0,00	-1 296,23	-33 053,94
	3/0460003/01597	KT 2015 Rottenhauser Straße 4, Bienensteingasse 15 (Wa	31.12.2015	26,5	33,0	-15 775,76	0,00	0,00	0,00	-573,66	-15 202,10
	3/0460003/01598	KT 2016 Neubaugasse 10, Krüglinger Straße 11, Getreides	31.12.2016	27,5	33,0	-20 175,67	0,00	0,00	0,00	-707,92	-19 467,75
	3/0460003/01599	KT 2017 Bienensteingasse 12, Rottenhauser Straße 33a (W	31.12.2017	28,5	33,0	-43 715,85	0,00	0,00	0,00	-1 481,89	-42 233,96
	3/0460003/01600	KT Hydrant Volksfestplatz 3 - 2012 (Rückersatz Verkehrsve	25.10.2012	0,0	33,0	0,00	0,00	0,00	0,00	0,00	0,00
	3/0460003/01607	KT 2018 Merkur, FH-Zubau, Manker Straße 32, Nemecek	31.12.2018	29,5	33,0	-48 822,14	0,00	0,00	0,00	-1 600,73	-47 221,41
	3/0460003/01617	KT 2002 (Wasseranschlussabgabe)	31.12.2002	13,5	33,0	-2 498,09	0,00	0,00	0,00	-172,28	-2 325,81
	3/0460003/01620	KT 2007 (Wasseranschlussabgabe)	31.12.2007	18,5	33,0	-10 205,29	0,00	0,00	0,00	-523,35	-9 681,94
	3/0460003/01622	KT 2008 (Wasseranschlussabgabe)	31.12.2008	19,5	33,0	-9 436,13	0,00	0,00	0,00	-460,30	-8 975,83
	3/0460003/01624	KT 2010 (Wasseranschlussabgabe)	31.12.2010	21,5	33,0	-23 035,61	0,00	0,00	0,00	-1 023,80	-22 011,81
	3/0460003/01625	KT 2011 (Wasseranschlussabgabe)	31.12.2011	22,5	33,0	-6 229,35	0,00	0,00	0,00	-265,08	-5 964,27
	3/0460003/01627	KT 2020 (Wasseranschlussabgabe)	01.01.2020	31,0	33,0	-56 275,39	0,00	0,00	0,00	-1 758,61	-54 516,78
	3/0460003/01628	KT 2019 (Wasseranschlussabgabe)	01.01.2019	30,0	33,0	-16 994,69	0,00	0,00	0,00	-548,22	-16 446,47
	3/0460003/01629	KT WVA BA 14 BVW-Gründe Breiteneicher Straße (Wasse	11.10.2019	30,5	33,0	-20 531,50	0,00	82 962,95	0,00	-2 056,60	-101 437,85
	3/0460003/01635	KT 2021 (Wasseranschlussabgabe)	01.01.2021	32,0	33,0	0,00	0,00	23 810,63	0,00	-721,53	-23 089,10
	3/0460003/01638	KT WVA BA 17 Ringschluss Zeiselgraben (Rückersatz Brai	31.05.2021	32,0	33,0	0,00	0,00	24 570,62	0,00	-744,56	-23 826,06
<b>851000</b>	<b>Betriebe der Abwasserbeseitigung</b>					<b>1 326 892,37</b>	<b>58 063,51</b>	<b>291 018,92</b>	<b>0,00</b>	<b>53 955,88</b>	<b>1 039 981,08</b>
	<b>1010</b>	<b>Immaterielle Vermögenswerte</b>				<b>247 832,33</b>	<b>0,00</b>	<b>0,00</b>	<b>0,00</b>	<b>10 546,06</b>	<b>237 286,27</b>
	5/0440001/00658	ABA BA 16 Leitungskataster	31.10.2019	22,5	25,0	247 832,33	0,00	0,00	0,00	10 546,06	237 286,27
	<b>1023</b>	<b>Wasser- und Abwasserbauten und -anlagen</b>				<b>3 361 818,43</b>	<b>58 063,51</b>	<b>0,00</b>	<b>0,00</b>	<b>125 648,04</b>	<b>3 294 233,90</b>
	3/0450001/01429	2019 - Beethovenstraße 4 (Merkur)	22.01.2019	47,0	50,0	4 404,66	0,00	0,00	0,00	91,76	4 312,90
	3/0450001/01630	ABA BA 18 Betriebsgebiet Zeiselgraben	31.05.2021	49,0	50,0	2 603,42	51 932,49	0,00	0,00	1 090,72	53 445,19
	3/0450001/00170	ABA BA 01	31.12.1966	0,0	50,0	0,00	0,00	0,00	0,00	0,00	0,00
	3/0450001/00171	ABA BA 02	31.12.1966	0,0	50,0	0,00	0,00	0,00	0,00	0,00	0,00
	3/0450001/00172	ABA BA 03	31.12.1980	8,5	50,0	123 536,48	0,00	0,00	0,00	13 003,84	110 532,64
	3/0450001/00173	ABA BA 04	31.10.1990	18,5	50,0	690 221,22	0,00	0,00	0,00	35 395,96	654 825,26
	3/0450001/00174	ABA BA 05	31.10.1994	22,5	50,0	356 325,33	0,00	0,00	0,00	15 162,78	341 162,55
	3/0450001/00175	ABA BA 06 Alte Brauereigründe	31.12.1997	25,5	50,0	135 507,22	0,00	0,00	0,00	5 113,48	130 393,74
	3/0450001/00176	ABA BA 07 Am Kellerberg	01.10.2002	30,5	50,0	152 258,40	0,00	0,00	0,00	4 833,60	147 424,80
	3/0450001/00177	ABA BA 08 Erweiterung J.-Winter-Gasse u. J.-Lanner-Gass	28.04.2000	28,0	50,0	64 172,36	0,00	0,00	0,00	2 212,84	61 959,52

Ansatz	MVAG	Bezeichnung	Inbetrieb-	RND	ND	Buchwert	Zugänge/	Abgänge/	Wertaufholung+/	Abschreibung	Buchwert
	Konto		nahme			31.12.2020	+ Umbuchungen -	-	Wertminderung-		31.12.2021
	3/0450001/00178	ABA BA 09 Neuparzellierung Ybbser Straße	31.12.2002	30,5	50,0	39 216,87	0,00	0,00	0,00	1 244,98	37 971,89
	3/0450001/00179	ABA BA 10 Betriebsgebiet Nord-Ost	13.12.2005	33,5	50,0	43 087,05	0,00	0,00	0,00	1 248,90	41 838,15
	3/0450001/00180	ABA BA 11 Erweiterung westliches Stadtgebiet	21.12.2007	35,5	50,0	266 234,65	0,00	0,00	0,00	7 294,10	258 940,55
	3/0450001/00181	ABA BA 12 Sanierung Rathausplatz u. Schulberg	31.12.2008	36,5	50,0	34 454,25	0,00	0,00	0,00	918,78	33 535,47
	3/0450001/00182	ABA BA 14 Rottenhauser Straße, Ybbser Straße, Furtgassl	14.07.2011	39,5	50,0	265 789,35	0,00	0,00	0,00	6 562,70	259 226,65
	3/0450001/00184	ABA BA 17 BVW-Gründe Breitereicher Straße (Kanal bau)	21.08.2018	46,5	50,0	622 641,65	0,00	0,00	0,00	13 108,25	609 533,40
	3/0450001/00185	Sanierung Rathausplatz 2016	31.12.2016	44,5	50,0	68 573,96	0,00	0,00	0,00	1 507,12	67 066,84
	3/0450001/00187	2017	07.11.2017	45,5	50,0	14 915,16	0,00	0,00	0,00	320,76	14 594,40
	3/0450001/00188	2016	31.12.2016	44,5	50,0	8 360,15	6 131,02	0,00	0,00	251,86	14 239,31
	3/0450001/00189	2015	22.12.2015	43,5	50,0	2 233,69	0,00	0,00	0,00	50,20	2 183,49
	3/0450001/00190	2014	30.12.2014	42,5	50,0	5 931,73	0,00	0,00	0,00	136,36	5 795,37
	3/0450001/00191	2013	12.07.2013	41,5	50,0	7 451,77	0,00	0,00	0,00	175,34	7 276,43
	3/0450001/00192	2012	13.03.2012	40,0	50,0	876,24	0,00	0,00	0,00	21,37	854,87
	3/0450001/00194	2009	14.12.2009	37,5	50,0	417,48	0,00	0,00	0,00	10,84	406,64
	3/0450001/00195	Sanierung Schulstraße 2009	10.10.2009	37,5	50,0	18 800,51	0,00	0,00	0,00	488,32	18 312,19
	3/0450001/00197	Sanierung Grestner Straße 2008	05.12.2008	36,5	50,0	1 387,90	0,00	0,00	0,00	37,01	1 350,89
	3/0450001/00198	2007	31.10.2007	35,5	50,0	1 365,10	0,00	0,00	0,00	37,40	1 327,70
	3/0450001/00199	Kanalneubau Brauereisiedlung 2005	31.12.2005	33,5	50,0	59 096,95	0,00	0,00	0,00	1 712,96	57 383,99
	3/0450001/00200	2004	31.12.2004	32,5	50,0	4 017,33	0,00	0,00	0,00	119,92	3 897,41
	3/0450001/00201	2003	31.12.2003	31,5	50,0	2 036,73	0,00	0,00	0,00	62,67	1 974,06
	3/0450001/00203	Kanalleitung Bahnhofstraße 18, 2007	01.08.2007	35,5	50,0	43 021,09	0,00	0,00	0,00	1 178,66	41 842,43
	3/0450001/00292	ABA BA 15 Zeiselgraben	07.12.2015	43,5	50,0	92 926,43	0,00	0,00	0,00	2 088,23	90 838,20
	3/0450001/00348	2001	31.12.2001	29,5	50,0	39 355,12	0,00	0,00	0,00	1 290,33	38 064,79
	3/0450001/00354	2000	31.12.2000	28,5	50,0	12 392,28	0,00	0,00	0,00	420,08	11 972,20
	3/0450001/00358	1999	31.12.1999	27,5	50,0	7 275,50	0,00	0,00	0,00	255,28	7 020,22
	3/0450001/00362	1998	31.12.1998	26,5	50,0	16 021,43	0,00	0,00	0,00	582,60	15 438,83
	3/0450001/00367	1997	31.12.1997	25,5	50,0	55 142,86	0,00	0,00	0,00	2 080,86	53 062,00
	3/0450001/00373	1996	31.12.1996	24,5	50,0	23 012,08	0,00	0,00	0,00	902,43	22 109,65
	3/0450001/00378	1995	31.12.1995	23,5	50,0	6 955,75	0,00	0,00	0,00	283,91	6 671,84
	3/0450001/00382	1994	31.12.1994	22,5	50,0	2 756,18	0,00	0,00	0,00	117,28	2 638,90
	3/0450001/00386	1993	31.12.1993	21,5	50,0	1 585,55	0,00	0,00	0,00	70,47	1 515,08
	3/0450001/00393	1991	31.12.1991	19,5	50,0	810,54	0,00	0,00	0,00	39,54	771,00
	3/0450001/00403	1986	31.12.1986	14,5	50,0	508,73	0,00	0,00	0,00	32,82	475,91
	3/0450001/00404	1985	31.12.1985	13,5	50,0	173,10	0,00	0,00	0,00	11,94	161,16
	3/0450001/00405	1983	31.12.1983	11,5	50,0	160,74	0,00	0,00	0,00	12,86	147,88
	3/0450001/00406	1982	31.12.1982	10,5	50,0	416,21	0,00	0,00	0,00	36,19	380,02
	3/0450001/00407	1981	31.12.1981	9,5	50,0	378,05	0,00	0,00	0,00	36,00	342,05
	3/0450001/00408	1980	31.12.1980	8,5	50,0	570,24	0,00	0,00	0,00	60,03	510,21
	3/0450001/00409	1979	31.12.1979	7,5	50,0	723,20	0,00	0,00	0,00	85,08	638,12

Ansatz	MVAG	Bezeichnung	Inbetrieb-	RND	ND	Buchwert	Zugänge/	Abgänge/	Wertaufholung+/	Abschreibung	Buchwert
	Konto		nahme			31.12.2020	+ Umbuchungen -	-	Wertminderung-		31.12.2021
3/0450001/00410		1976	31.12.1976	4,5	50,0	813,82	0,00	0,00	0,00	147,97	665,85
3/0450001/00633		2018	11.09.2018	46,5	50,0	1 518,76	0,00	0,00	0,00	31,97	1 486,79
3/0450005/00001		ABA BA 17 BVW-Gründe Breiteneicher Straße (Pumpwerk	21.08.2018	21,5	25,0	39 116,10	0,00	0,00	0,00	1 738,49	37 377,61
3/0450006/00002		ABA BA 17 BVW-Gründe Breiteneicher Straße (Pumpwerk	21.08.2018	9,5	13,0	20 267,06	0,00	0,00	0,00	1 930,20	18 336,86
<b>1024</b>		<b>Sonderanlagen</b>				<b>712,51</b>	<b>0,00</b>	<b>0,00</b>	<b>0,00</b>	<b>203,57</b>	<b>508,94</b>
3/0270002/00202		Explosionsschutzrüstung 2009	06.10.2009	2,5	15,0	712,51	0,00	0,00	0,00	203,57	508,94
<b>1311</b>		<b>Investitionszuschüsse von Trägern öffentlichen Rechts</b>				<b>-452 528,44</b>	<b>0,00</b>	<b>99 211,44</b>	<b>0,00</b>	<b>-20 382,94</b>	<b>-531 356,94</b>
3/0450001/01396		KT ABA BA 11 (Kommunalkredit)	30.06.2008	35,5	50,0	-46 270,20	0,00	0,00	0,00	-1 267,68	-45 002,52
3/0450001/01397		KT ABA BA 14 (Kommunalkredit)	31.12.2012	39,5	50,0	-43 313,51	0,00	0,00	0,00	-1 069,47	-42 244,04
3/0450001/01407		KT ABA BA 15 (NÖWWF)	07.12.2015	43,5	50,0	-4 409,36	0,00	0,00	0,00	-99,09	-4 310,27
3/0450001/01408		KT ABA BA 15 (Bundesförderung)	07.12.2015	43,5	50,0	-9 879,73	0,00	0,00	0,00	-222,02	-9 657,71
3/0450001/01483		KT ABA BA 06 Alte Brauereigründe (Bundesförderung)	31.12.1997	25,5	50,0	-27 101,55	0,00	0,00	0,00	-1 022,70	-26 078,85
3/0450001/01489		KT ABA BA 12 Sanierung Rathausplatz u. Schulberg (Bunc	31.12.2008	36,5	50,0	-2 756,25	0,00	0,00	0,00	-73,50	-2 682,75
3/0450001/00270		KT ABA BA 06 (NÖWWF)	31.12.1997	26,5	50,0	-7 031,20	0,00	0,00	0,00	-255,68	-6 775,52
3/0450001/00271		KT ABA BA 08 (NÖWWF)	28.04.2000	28,0	50,0	-3 208,56	0,00	0,00	0,00	-110,64	-3 097,92
3/0450001/00272		KT ABA BA 09 (NÖWWF)	31.12.2002	31,5	50,0	-2 022,80	0,00	0,00	0,00	-62,24	-1 960,56
3/0450001/00273		KT ABA BA 10 (NÖWWF)	13.12.2005	34,5	50,0	-3 114,77	0,00	0,00	0,00	-87,74	-3 027,03
3/0450001/00274		KT ABA BA 12 (NÖWWF)	31.12.2008	37,5	50,0	-1 768,69	0,00	0,00	0,00	-45,94	-1 722,75
3/0450001/00664		KT ABA BA 03 (NÖWWF)	31.12.1980	8,5	50,0	-6 172,15	0,00	0,00	0,00	-649,70	-5 522,45
3/0450001/00665		KT ABA BA 04 (NÖWWF)	31.10.1990	18,5	50,0	-131 140,23	0,00	0,00	0,00	-6 725,14	-124 415,09
3/0450001/00666		KT ABA BA 05 (NÖWWF)	31.10.1994	22,5	50,0	-89 079,57	0,00	0,00	0,00	-3 790,62	-85 288,95
3/0450001/00667		KT ABA BA 07 (Bundesförderung)	01.10.2002	30,5	50,0	-22 296,96	0,00	0,00	0,00	-707,84	-21 589,12
3/0450001/00668		KT ABA BA 08 (Bundesförderung)	28.04.2000	28,0	50,0	-10 419,70	0,00	0,00	0,00	-359,30	-10 060,40
3/0450001/00669		KT ABA BA 09 (Bundesförderung)	31.12.2002	30,5	50,0	-7 485,66	0,00	0,00	0,00	-237,64	-7 248,02
3/0450001/00670		KT ABA BA 10 (Bundesförderung)	13.12.2005	33,5	50,0	-7 581,72	0,00	0,00	0,00	-219,76	-7 361,96
5/0440001/00659		KT ABA BA 16 Leitungskataster (NÖWWF)	31.10.2019	22,5	24,5	-22 212,03	0,00	2 405,96	0,00	-997,50	-23 620,49
5/0440001/00660		KT ABA BA 16 Leitungskataster (Kommunalkredit)	31.10.2019	22,5	25,0	-5 263,80	0,00	96 805,48	0,00	-2 378,74	-99 690,54
<b>1313</b>		<b>Investitionszuschüsse von übrigen</b>				<b>-1 830 942,46</b>	<b>0,00</b>	<b>191 807,48</b>	<b>0,00</b>	<b>-62 058,85</b>	<b>-1 960 691,09</b>
3/0450001/01478		KT ABA BA 01 (Kanaleinmündungsabgabe)	31.12.1966	0,0	50,0	0,00	0,00	0,00	0,00	0,00	0,00
3/0450001/01479		KT ABA BA 02 (Kanaleinmündungsabgabe)	31.12.1966	0,0	50,0	0,00	0,00	0,00	0,00	0,00	0,00
3/0450001/01480		KT ABA BA 03 (Kanaleinmündungsabgabe)	31.12.1980	8,5	50,0	-23 346,82	0,00	0,00	0,00	-2 457,56	-20 889,26
3/0450001/01481		KT ABA BA 04 (Kanaleinmündungsabgabe)	31.10.1990	18,5	50,0	-179 462,79	0,00	0,00	0,00	-9 203,22	-170 259,57
3/0450001/01482		KT ABA BA 05 (Kanaleinmündungsabgabe)	31.10.1994	22,5	50,0	-71 257,64	0,00	0,00	0,00	-3 032,24	-68 225,40
3/0450001/01484		KT ABA BA 07 Am Kellerberg (Kanaleinmündungsabgabe)	01.10.2002	30,5	50,0	-20 824,65	0,00	0,00	0,00	-661,10	-20 163,55
3/0450001/01485		KT ABA BA 08 Erweiterung J.-Winter-Gasse u. J.-Lanner-C	28.04.2000	28,0	50,0	-11 408,02	0,00	0,00	0,00	-393,38	-11 014,64
3/0450001/01486		KT ABA BA 09 Neuparzellierung Ybbser Straße (Kanaleinn	31.12.2002	30,5	50,0	-13 751,01	0,00	0,00	0,00	-436,54	-13 314,47
3/0450001/01487		KT ABA BA 10 Betriebsgebiet Nord-Ost (Kanaleinmündung	13.12.2005	33,5	50,0	-7 407,15	0,00	0,00	0,00	-214,70	-7 192,45



Ansatz	MVAG	Bezeichnung	Inbetrieb-	RND	ND	Buchwert	Zugänge/	Abgänge/	Wertaufholung+/	Abschreibung	Buchwert
	Konto		nahme			31.12.2020	+ Umbuchungen	-	Wertminderung-		31.12.2021
	3/0450001/01488	KT ABA BA 11 Erweiterung westliches Stadtgebiet (Kanäle	21.12.2007	35,5	50,0	-19 599,77	0,00	0,00	0,00	-536,98	-19 062,79
	3/0450001/01490	KT ABA BA 14 Rottenhauser Straße, Ybbser Straße, Furtg;	14.07.2011	39,5	50,0	-18 927,27	0,00	0,00	0,00	-467,34	-18 459,93
	3/0450001/01491	KT 2017 (Kanaleinmündungsabgabe)	31.12.2017	45,5	50,0	-86 602,37	0,00	0,00	0,00	-1 862,42	-84 739,95
	3/0450001/01492	KT 2016 (Kanaleinmündungsabgabe)	31.12.2016	44,5	50,0	-41 796,57	0,00	0,00	0,00	-918,61	-40 877,96
	3/0450001/01493	KT 2015 (Kanaleinmündungsabgabe)	31.12.2015	43,5	50,0	-39 587,12	0,00	0,00	0,00	-889,60	-38 697,52
	3/0450001/01494	KT 2014 (Kanaleinmündungsabgabe)	31.12.2014	42,5	50,0	-76 613,68	0,00	0,00	0,00	-1 761,23	-74 852,45
	3/0450001/01495	KT 2013 (Kanaleinmündungsabgabe)	31.12.2013	41,5	50,0	-33 442,35	0,00	0,00	0,00	-786,88	-32 655,47
	3/0450001/01496	KT 2012 (Kanaleinmündungsabgabe)	31.12.2012	40,0	50,0	-34 165,09	0,00	0,00	0,00	-833,29	-33 331,80
	3/0450001/01497	KT 2009 (Kanaleinmündungsabgabe)	31.12.2009	37,5	50,0	-59 788,21	0,00	0,00	0,00	-1 552,94	-58 235,27
	3/0450001/01498	KT 2007 (Kanaleinmündungsabgabe)	31.12.2007	35,5	50,0	-22 066,85	0,00	0,00	0,00	-604,57	-21 462,28
	3/0450001/01499	KT 2004 (Kanaleinmündungsabgabe)	31.12.2004	32,5	50,0	-56 990,64	0,00	0,00	0,00	-1 701,21	-55 289,43
	3/0450001/01500	KT 2003 (Kanaleinmündungsabgabe)	31.12.2003	31,5	50,0	-78 954,01	0,00	0,00	0,00	-2 429,35	-76 524,66
	3/0450001/01504	KT ABA BA 15 Zeiselgraben (Kanaleinmündungsabgabe)	07.12.2015	43,5	50,0	-107 350,84	0,00	0,00	0,00	-2 412,38	-104 938,46
	3/0450001/01527	KT 2001 (Kanaleinmündungsabgabe)	31.12.2001	29,5	50,0	-61 500,19	0,00	0,00	0,00	-2 016,40	-59 483,79
	3/0450001/01531	KT 2000 (Kanaleinmündungsabgabe)	31.12.2000	28,5	50,0	-26 226,11	0,00	0,00	0,00	-889,02	-25 337,09
	3/0450001/01534	KT 1999 (Kanaleinmündungsabgabe)	31.12.1999	27,5	50,0	-46 795,99	0,00	0,00	0,00	-1 641,96	-45 154,03
	3/0450001/01537	KT 1998 (Kanaleinmündungsabgabe)	31.12.1998	26,5	50,0	-49 099,46	0,00	0,00	0,00	-1 785,43	-47 314,03
	3/0450001/01540	KT 1997 (Kanaleinmündungsabgabe)	31.12.1997	25,5	50,0	-40 826,89	0,00	0,00	0,00	-1 540,64	-39 286,25
	3/0450001/01544	KT 1996 (Kanaleinmündungsabgabe)	31.12.1996	24,5	50,0	-3 645,20	0,00	0,00	0,00	-142,95	-3 502,25
	3/0450001/01547	KT 1995 (Kanaleinmündungsabgabe)	31.12.1995	23,5	50,0	-18 917,60	0,00	0,00	0,00	-772,15	-18 145,45
	3/0450001/01550	KT 1994 (Kanaleinmündungsabgabe)	31.12.1994	22,5	50,0	-4 680,39	0,00	0,00	0,00	-199,17	-4 481,22
	3/0450001/01552	KT 1993 (Kanaleinmündungsabgabe)	31.12.1993	21,5	50,0	-6 382,90	0,00	0,00	0,00	-283,68	-6 099,22
	3/0450001/01556	KT 1991 (Kanaleinmündungsabgabe)	31.12.1991	19,5	50,0	-3 219,80	0,00	0,00	0,00	-157,06	-3 062,74
	3/0450001/01565	KT 1986 (Kanaleinmündungsabgabe)	31.12.1986	14,5	50,0	-5 056,61	0,00	0,00	0,00	-326,23	-4 730,38
	3/0450001/01566	KT 1985 (Kanaleinmündungsabgabe)	31.12.1985	13,5	50,0	-769,62	0,00	0,00	0,00	-53,08	-716,54
	3/0450001/01567	KT 1983 (Kanaleinmündungsabgabe)	31.12.1983	11,5	50,0	-4 525,48	0,00	0,00	0,00	-362,04	-4 163,44
	3/0450001/01568	KT 1982 (Kanaleinmündungsabgabe)	31.12.1982	10,5	50,0	-2 903,69	0,00	0,00	0,00	-252,49	-2 651,20
	3/0450001/01569	KT 1981 (Kanaleinmündungsabgabe)	31.12.1981	9,5	50,0	-758,18	0,00	0,00	0,00	-72,21	-685,97
	3/0450001/01570	KT 1980 (Kanaleinmündungsabgabe)	31.12.1980	8,5	50,0	-9 276,13	0,00	0,00	0,00	-976,43	-8 299,70
	3/0450001/01571	KT 1979 (Kanaleinmündungsabgabe)	31.12.1979	7,5	50,0	-6 615,27	0,00	0,00	0,00	-778,27	-5 837,00
	3/0450001/01572	KT 1976 (Kanaleinmündungsabgabe)	31.12.1976	4,5	50,0	-697,51	0,00	0,00	0,00	-126,82	-570,69
	3/0450001/01606	KT 2018 (Kanaleinmündungsabgabe)	31.12.2018	46,5	50,0	-96 005,81	0,00	0,00	0,00	-2 021,17	-93 984,64
	3/0450001/01608	KT 1977 (Kanaleinmündungsabgabe)	31.12.1977	5,5	50,0	-749,31	0,00	0,00	0,00	-115,28	-634,03
	3/0450001/01609	KT 1978 (Kanaleinmündungsabgabe)	31.12.1978	6,5	50,0	-845,75	0,00	0,00	0,00	-112,77	-732,98
	3/0450001/01610	KT 1984 (Kanaleinmündungsabgabe)	31.12.1984	12,5	50,0	-1 657,60	0,00	0,00	0,00	-122,79	-1 534,81
	3/0450001/01611	KT 1987 (Kanaleinmündungsabgabe)	31.12.1987	15,5	50,0	-4 253,30	0,00	0,00	0,00	-257,78	-3 995,52
	3/0450001/01612	KT 1988 (Kanaleinmündungsabgabe)	31.12.1988	16,5	50,0	-5 658,70	0,00	0,00	0,00	-323,35	-5 335,35
	3/0450001/01613	KT 1989 (Kanaleinmündungsabgabe)	31.12.1989	17,5	50,0	-5 478,60	0,00	0,00	0,00	-296,14	-5 182,46
	3/0450001/01614	KT 1990 (Kanaleinmündungsabgabe)	31.12.1990	18,5	50,0	-2 267,83	0,00	0,00	0,00	-116,30	-2 151,53

Ansatz	MVAG Konto	Bezeichnung	Inbetrieb- nahme	RND	ND	Buchwert 31.12.2020	Zugänge/ + Umbuchungen	Abgänge/ -	Wertaufholung/ Wertminderung-	Abschreibung	Buchwert 31.12.2021
	3/0450001/01615	KT 1992 (Kanaleinmündungsabgabe)	31.12.1992	20,5	50,0	-1 583,32	0,00	0,00	0,00	-73,64	-1 509,68
	3/0450001/01616	KT 2002 (Kanaleinmündungsabgabe)	31.12.2002	30,5	50,0	-52 105,53	0,00	0,00	0,00	-1 654,14	-50 451,39
	3/0450001/01618	KT 2005 (Kanaleinmündungsabgabe)	31.12.2005	33,5	50,0	-70 240,80	0,00	0,00	0,00	-2 035,97	-68 204,83
	3/0450001/01619	KT 2006 (Kanaleinmündungsabgabe)	31.12.2006	34,5	50,0	-36 560,29	0,00	0,00	0,00	-1 029,87	-35 530,42
	3/0450001/01621	KT 2008 (Kanaleinmündungsabgabe)	31.12.2008	36,5	50,0	-24 890,81	0,00	0,00	0,00	-663,75	-24 227,06
	3/0450001/01623	KT 2010 (Kanaleinmündungsabgabe)	31.12.2010	38,5	50,0	-69 605,13	0,00	0,00	0,00	-1 762,16	-67 842,97
	3/0450001/01626	KT 2011 (Kanaleinmündungsabgabe)	31.12.2011	39,5	50,0	-15 119,08	0,00	0,00	0,00	-373,31	-14 745,77
	3/0450001/01627	KT 2020 (Kanaleinmündungsabgabe)	01.01.2020	48,0	50,0	-83 700,63	0,00	0,00	0,00	-1 708,18	-81 992,45
	3/0450001/01628	KT 2019 (Kanaleinmündungsabgabe)	01.01.2019	47,0	50,0	-34 383,80	0,00	0,00	0,00	-716,33	-33 667,47
	3/0450001/01629	KT ABA BA 17 BVW-Gründe Breiteneicher Straße (Kanalei	11.10.2019	47,5	50,0	-30 596,30	0,00	146 494,45	0,00	-2 238,09	-174 852,66
	3/0450001/01631	KT 2021 (Kanaleinmündungsabgabe)	01.01.2021	49,0	50,0	0,00	0,00	45 313,03	0,00	-906,26	-44 406,77
<b>853000</b>	<b>Wohn- und Geschäftsgebäude</b>					<b>719 452,12</b>	<b>0,00</b>	<b>0,00</b>	<b>0,00</b>	<b>29 958,38</b>	<b>689 493,74</b>
	<b>1021</b>	<b>Grundstücke, Grundstückseinrichtungen und Infrastruktur</b>				<b>147 967,13</b>	<b>0,00</b>	<b>0,00</b>	<b>0,00</b>	<b>0,00</b>	<b>147 967,13</b>
	1/0020001/01041	Grundstück Nr. .12, KG-Nr. 22143, Bauflächen, Hauptplatz	01.01.1900			64 776,88	0,00	0,00	0,00	0,00	64 776,88
	1/0020001/01042	Grundstück Nr. .12, KG-Nr. 22143, Bauflächen, Hauptplatz	01.01.1900			440,16	0,00	0,00	0,00	0,00	440,16
	1/0020001/01272	Grundstück Nr. 54/23, KG-Nr. 22143, Bauflächen, Hauptplz	01.01.1900			20 760,88	0,00	0,00	0,00	0,00	20 760,88
	1/0020001/01273	Grundstück Nr. 54/23, KG-Nr. 22143, Bauflächen, Hauptplz	01.01.1900			21 054,32	0,00	0,00	0,00	0,00	21 054,32
	1/0020004/01274	Grundstück Nr. 54/23, KG-Nr. 22143, Sonstige, Hauptplatz	01.01.1900			733,60	0,00	0,00	0,00	0,00	733,60
	1/0030001/01043	Grundstück Nr. .12, KG-Nr. 22143, Gärten, Hauptplatz 7 G:	01.01.1900			20 658,18	0,00	0,00	0,00	0,00	20 658,18
	1/0030001/01246	Grundstück Nr. 48/1, KG-Nr. 22143, Gärten Gärten, Fläche	01.01.1900			5 986,18	0,00	0,00	0,00	0,00	5 986,18
	1/0030001/01247	Grundstück Nr. 48/2, KG-Nr. 22143, Gärten Gärten, Fläche	01.01.1900			13 556,93	0,00	0,00	0,00	0,00	13 556,93
	<b>1022</b>	<b>Gebäude und Bauten</b>				<b>571 484,99</b>	<b>0,00</b>	<b>0,00</b>	<b>0,00</b>	<b>29 958,38</b>	<b>541 526,61</b>
	3/0060001/00055	Generalsanierung 1994	19.12.1994	22,5	50,0	407 391,76	0,00	0,00	0,00	17 335,82	390 055,94
	3/0060001/00059	Hauptplatz 26 Zubau	01.01.1984	12,0	50,0	164 093,23	0,00	0,00	0,00	12 622,56	151 470,67
<b>853100</b>	<b>Wohn- und Geschäftsgebäude (Hausverwaltung)</b>					<b>2 235,95</b>	<b>0,00</b>	<b>0,00</b>	<b>0,00</b>	<b>235,36</b>	<b>2 000,59</b>
	<b>1026</b>	<b>Amts-, Betriebs- und Geschäftsausstattung</b>				<b>2 235,95</b>	<b>0,00</b>	<b>0,00</b>	<b>0,00</b>	<b>235,36</b>	<b>2 000,59</b>
	4/0120002/00001	Vaillant mobiles Elektro-Wandheizgerät (eloBLOCK VE6/14	23.07.2020	8,5	10,0	2 235,95	0,00	0,00	0,00	235,36	2 000,59
<b>859000</b>	<b>Sonstige Betriebe mit marktbestimmter Tätigkeit</b>					<b>8 861,54</b>	<b>0,00</b>	<b>0,00</b>	<b>0,00</b>	<b>276,92</b>	<b>8 584,62</b>
	<b>1021</b>	<b>Grundstücke, Grundstückseinrichtungen und Infrastruktur</b>				<b>8 861,54</b>	<b>0,00</b>	<b>0,00</b>	<b>0,00</b>	<b>276,92</b>	<b>8 584,62</b>
	4/0330003/00001	Leerverrohrung Dürenbacher Straße bei Umfahrung 2020	01.01.2020	31,0	33,0	8 861,54	0,00	0,00	0,00	276,92	8 584,62
<b>870000</b>	<b>Microgrid (PV-Anlage)</b>					<b>78 360,19</b>	<b>0,00</b>	<b>0,00</b>	<b>0,00</b>	<b>5 902,98</b>	<b>72 457,21</b>
	<b>1022</b>	<b>Gebäude und Bauten</b>				<b>120 266,13</b>	<b>0,00</b>	<b>0,00</b>	<b>0,00</b>	<b>8 908,60</b>	<b>111 357,53</b>
	2/0120001/01461	PV-Anlage Microgrid 2019	01.11.2019	12,5	15,0	120 266,13	0,00	0,00	0,00	8 908,60	111 357,53



Ansatz	MVAG	Bezeichnung	Inbetrieb-	RND	ND	Buchwert	Zugänge/	Abgänge/	Wertaufholung+/	Abschreibung	Buchwert
	Konto		nahme			31.12.2020	+ Umbuchungen -	-	Wertminderung-		31.12.2021
	<b>1311</b>	<b>Investitionszuschüsse von Trägern öffentlichen Rechts</b>				<b>-41 905,94</b>	<b>0,00</b>	<b>0,00</b>	<b>0,00</b>	<b>-3 005,62</b>	<b>-38 900,32</b>
	2/0120001/01628	KT PV-Anlage Microgrid 2019 (Landesförderung RU3)	01.04.2019	12,0	15,0	-2 246,40	0,00	0,00	0,00	-172,80	-2 073,60
	2/0120001/01629	KT PV-Anlage Microgrid 2019 (OeMAG)	01.11.2019	13,0	15,0	-39 659,54	0,00	0,00	0,00	-2 832,82	-36 826,72
<b>900000</b>	<b>Finanzverwaltung</b>					<b>10 738,09</b>	<b>0,00</b>	<b>0,00</b>	<b>0,00</b>	<b>4 873,59</b>	<b>5 864,50</b>
	<b>1010</b>	<b>Immaterielle Vermögenswerte</b>				<b>3 850,00</b>	<b>0,00</b>	<b>0,00</b>	<b>0,00</b>	<b>3 850,00</b>	<b>0,00</b>
	4/0440001/00638	k5-Finanz-Lizenzen 2018	25.04.2018	0,0	4,0	3 850,00	0,00	0,00	0,00	3 850,00	0,00
	<b>1026</b>	<b>Amts-, Betriebs- und Geschäftsausstattung</b>				<b>6 888,09</b>	<b>0,00</b>	<b>0,00</b>	<b>0,00</b>	<b>1 023,59</b>	<b>5 864,50</b>
	5/0110002/01470	Büromöbel Buchhaltung 2019 Arbeitsplatz Neubacher-Käfe	30.09.2019	7,5	10,0	5 182,15	0,00	0,00	0,00	609,66	4 572,49
	5/0110002/00281	Büromöbel Buchhaltung 2015 Arbeitsplatz Hölzl	26.05.2015	3,0	10,0	1 454,87	0,00	0,00	0,00	363,72	1 091,15
	5/0260001/00282	Klimagerät Buchhaltung 2016	24.05.2016	4,0	10,0	251,07	0,00	0,00	0,00	50,21	200,86
		<b>Gesamtsumme</b>				<b>34 098 797,10</b>	<b>3 760 324,16</b>	<b>1 152 566,14</b>	<b>79 983,62</b>	<b>1 427 839,08</b>	<b>35 358 699,66</b>



Anlagenspiegel Einzelkonten Kapitaltransfer (Anlage 6g)



Ansatz	MVAG	Bezeichnung	Inbetrieb-	RND	ND	Buchwert	Zugänge/	Abgänge/	Wertaufholung+/	Abschreibung	Buchwert
	Konto		nahme			31.12.2020	+ Umbuchungen	-	Wertminderung-		31.12.2021
<b>010000</b>	<b>Gemeindeamt</b>					<b>-2 381,61</b>	<b>0,00</b>	<b>0,00</b>	<b>0,00</b>	<b>0,00</b>	<b>-2 381,61</b>
	<b>1311</b>	<b>Investitionszuschüsse von Trägern öffentlichen Rechts</b>				<b>-2 381,61</b>	<b>0,00</b>	<b>0,00</b>	<b>0,00</b>	<b>0,00</b>	<b>-2 381,61</b>
	4/0150001/01503	KT VW e-Golf - SB 446EX - 2017 (Bundesförderung)	22.05.2017	0,0	8,0	-1 448,28	0,00	0,00	0,00	0,00	-1 448,28
	4/0150001/00293	KT VW e-Golf - SB 446EX - 2017 (Landesförderung)	22.05.2017	0,0	8,0	-933,33	0,00	0,00	0,00	0,00	-933,33
<b>015000</b>	<b>Pressestelle, Amtsblätter und Öffentlichkeitsarbeit</b>					<b>0,00</b>	<b>0,00</b>	<b>12 987,50</b>	<b>0,00</b>	<b>0,00</b>	<b>-12 987,50</b>
	<b>1313</b>	<b>Investitionszuschüsse von übrigen</b>				<b>0,00</b>	<b>0,00</b>	<b>12 987,50</b>	<b>0,00</b>	<b>0,00</b>	<b>-12 987,50</b>
	4/0440001/00658	KT Homepage AK-Modul 2021 (Förderung AK NÖ) (AiB)	16.11.2021			0,00	0,00	12 987,50	0,00	0,00	-12 987,50
<b>164000</b>	<b>Förderung der Brandbekämpfung und Brandverhütung</b>					<b>-159 894,35</b>	<b>0,00</b>	<b>5 881,72</b>	<b>0,00</b>	<b>-3 755,80</b>	<b>-162 020,27</b>
	<b>1311</b>	<b>Investitionszuschüsse von Trägern öffentlichen Rechts</b>				<b>0,00</b>	<b>0,00</b>	<b>5 881,72</b>	<b>0,00</b>	<b>-492,65</b>	<b>-5 389,07</b>
	2/0190003/00002	KT Tauchpumpe Nautilus (Gemeinde Wieselburg-Land)	20.05.2021	9,0	10,0	0,00	0,00	3 971,15	0,00	-397,12	-3 574,03
	2/0190003/00004	KT Pumpsauger uClean PA-1455 KFG (Gemeinde Wieselb)	05.11.2021	9,5	10,0	0,00	0,00	1 910,57	0,00	-95,53	-1 815,04
	<b>1313</b>	<b>Investitionszuschüsse von übrigen</b>				<b>-159 894,35</b>	<b>0,00</b>	<b>0,00</b>	<b>0,00</b>	<b>-3 263,15</b>	<b>-156 631,20</b>
	2/0060001/01603	KT Feuerwehr Neubau 2018-2020 (Beitrag Feuerwehr)	01.01.2020	48,0	50,0	-159 894,35	0,00	0,00	0,00	-3 263,15	-156 631,20
<b>240000</b>	<b>Kindergarten Breiteneicher Straße</b>					<b>-253 172,86</b>	<b>0,00</b>	<b>4 900,00</b>	<b>0,00</b>	<b>-13 887,88</b>	<b>-244 184,98</b>
	<b>1311</b>	<b>Investitionszuschüsse von Trägern öffentlichen Rechts</b>				<b>-253 172,86</b>	<b>0,00</b>	<b>4 900,00</b>	<b>0,00</b>	<b>-13 887,88</b>	<b>-244 184,98</b>
	3/0060001/01475	KT Kindergarten 2-gruppig 1989-1991 (NÖ Schul- u. KDG-I)	31.12.1990	18,0	50,0	-50 935,58	0,00	0,00	0,00	-2 680,82	-48 254,76
	3/0060001/01476	KT Zubau 3. Gruppe 2008-2010 (NÖ Schul- u. KDG-Fonds)	21.07.2010	18,0	30,5	-202 237,28	0,00	0,00	0,00	-10 644,07	-191 593,21
	5/0110002/01478	KT Einbauküche 2020 (NÖ Schul- u. KDG-Fonds)	10.05.2021	8,0	9,0	0,00	0,00	800,00	0,00	-88,89	-711,11
	5/0110002/01479	KT 2 Kästen (Abstellraum f. Spielzeug - Gruppe 1 u. 2) -	20.10.2021	8,5	9,5	0,00	0,00	2 150,00	0,00	-226,32	-1 923,68
	5/0110002/01480	KT Kaffeeküche-Vorraum mit Wandpaneel & Schuhkorpus	10.05.2021	8,5	9,5	0,00	0,00	425,00	0,00	-44,74	-380,26
	5/0190003/00655	KT Fäkalienhebeanlage "Mini-Compacta" - 2020 (NÖ Schu)	10.05.2021	8,5	9,5	0,00	0,00	650,00	0,00	-68,42	-581,58
	5/0290003/00644	KT Breitritsche 2017 (NÖ Schul- u. KDG-Fonds)	10.05.2021	5,5	6,5	0,00	0,00	875,00	0,00	-134,62	-740,38
<b>240100</b>	<b>Kindergarten Handel Mazzettiweg</b>					<b>-7 971,42</b>	<b>0,00</b>	<b>0,00</b>	<b>0,00</b>	<b>-295,24</b>	<b>-7 676,18</b>
	<b>1311</b>	<b>Investitionszuschüsse von Trägern öffentlichen Rechts</b>				<b>-7 971,42</b>	<b>0,00</b>	<b>0,00</b>	<b>0,00</b>	<b>-295,24</b>	<b>-7 676,18</b>
	3/0060001/01602	KT Zubau 2015 Speiseraum, Multifunktionsraum, Abstellrat	18.07.2016	26,0	32,5	-7 971,42	0,00	0,00	0,00	-295,24	-7 676,18
<b>320000</b>	<b>Musikschule</b>					<b>-1 309,54</b>	<b>0,00</b>	<b>0,00</b>	<b>0,00</b>	<b>-68,92</b>	<b>-1 240,62</b>
	<b>1311</b>	<b>Investitionszuschüsse von Trägern öffentlichen Rechts</b>				<b>-1 309,54</b>	<b>0,00</b>	<b>0,00</b>	<b>0,00</b>	<b>-68,92</b>	<b>-1 240,62</b>
	4/0290007/01438	KT Bassquerflöte Pearl 2020 (Landesförderung)	26.05.2020	18,0	20,0	-1 309,54	0,00	0,00	0,00	-68,92	-1 240,62
<b>360000</b>	<b>Museum für Ur- und Frühgeschichte</b>					<b>-9 265,77</b>	<b>0,00</b>	<b>0,00</b>	<b>0,00</b>	<b>-363,37</b>	<b>-8 902,40</b>
	<b>1311</b>	<b>Investitionszuschüsse von Trägern öffentlichen Rechts</b>				<b>-9 265,77</b>	<b>0,00</b>	<b>0,00</b>	<b>0,00</b>	<b>-363,37</b>	<b>-8 902,40</b>
	2/0060001/01577	KT Errichtung 1992-1996 (Gebäude) (Beihilfe Land NÖ)	31.12.1993	24,5	50,0	-5 559,47	0,00	0,00	0,00	-218,02	-5 341,45

Ansatz	MVAG Konto	Bezeichnung	Inbetrieb- nahme	RND	ND	Buchwert 31.12.2020	Zugänge/ + Umbuchungen	Abgänge/ -	Wertaufholung+/ Wertminderung-	Abschreibung	Buchwert 31.12.2021
	2/0060001/00624	KT Errichtung 1992-1996 (Gebäude) (Bundeszuschuss)	31.12.1994	24,5	50,0	-3 706,30	0,00	0,00	0,00	-145,35	-3 560,95
<b>422000</b>	<b>Tagesbetriebszentrum</b>					<b>-20 765,11</b>	<b>0,00</b>	<b>0,00</b>	<b>0,00</b>	<b>-2 307,23</b>	<b>-18 457,88</b>
	<b>1311</b>	<b>Investitionszuschüsse von Trägern öffentlichen Rechts</b>				<b>-20 765,11</b>	<b>0,00</b>	<b>0,00</b>	<b>0,00</b>	<b>-2 307,23</b>	<b>-18 457,88</b>
	4/0110002/01468	KT Einrichtung Tagesbetreuung 2020 (Beitrag Gmd.Wiesel 06.05.2020)		8,0	10,0	-20 765,11	0,00	0,00	0,00	-2 307,23	-18 457,88
<b>612000</b>	<b>Gemeindestraßen</b>					<b>-353 356,38</b>	<b>0,00</b>	<b>31 595,00</b>	<b>0,00</b>	<b>-11 745,66</b>	<b>-373 205,72</b>
	<b>1311</b>	<b>Investitionszuschüsse von Trägern öffentlichen Rechts</b>				<b>-248 521,12</b>	<b>0,00</b>	<b>31 250,00</b>	<b>0,00</b>	<b>-8 358,75</b>	<b>-271 412,37</b>
	2/0040001/01437	KT Bahnhofsareal u. Beethovenstraße 2018-2019 (Landesl 28.12.2018)	29,5	33,0	-170 431,92	0,00	0,00	0,00	-5 587,93	-164 843,99	
	2/0040001/01474	KT Bahnhofsareal u. Beethovenstraße 2018-2019 (Clever l 19.09.2019)	30,5	33,0	-9 545,45	0,00	0,00	0,00	-303,03	-9 242,42	
	2/0040001/01603	KT Bahnhofsareal u. Beethovenstraße 2018-2019 (Bundesl 01.02.2018)	30,0	33,0	-67 312,98	0,00	0,00	0,00	-2 171,39	-65 141,59	
	2/0040001/01610	KT Rad/Gehweg 2019-2020 Furtgasse bis Brücke Breitere 03.11.2020	31,0	32,5	-1 230,77	0,00	1 250,00	0,00	-58,30	-2 422,47	
	2/0040001/01617	KT Straßenbau "Am Brunnenfeld" (Land NÖ Raumordnung)			0,00	0,00	15 000,00	0,00	0,00	-15 000,00	
	2/0040001/01618	KT Rad/Gehweg 2019-2020 (Raumordnungsförderung Lar 16.12.2021)	31,0	31,5	0,00	0,00	15 000,00	0,00	-238,10	-14 761,90	
	<b>1313</b>	<b>Investitionszuschüsse von übrigen</b>				<b>-104 835,26</b>	<b>0,00</b>	<b>345,00</b>	<b>0,00</b>	<b>-3 386,91</b>	<b>-101 793,35</b>
	2/0040001/01438	KT Bahnhofsareal u. Beethovenstraße 2018-2019 (Beiträge 31.05.2019)	30,0	33,0	-104 495,57	0,00	0,00	0,00	-3 370,82	-101 124,75	
	2/0040001/01611	KT Jagdpacht 2020	17.11.2020	31,0	32,5	-339,69	0,00	345,00	0,00	-16,09	-668,60
<b>616000</b>	<b>Sonstige Straßen und Wege</b>					<b>-3 545,45</b>	<b>0,00</b>	<b>300,00</b>	<b>0,00</b>	<b>-124,09</b>	<b>-3 721,36</b>
	<b>1311</b>	<b>Investitionszuschüsse von Trägern öffentlichen Rechts</b>				<b>-3 545,45</b>	<b>0,00</b>	<b>300,00</b>	<b>0,00</b>	<b>-124,09</b>	<b>-3 721,36</b>
	2/0040001/01612	KT Straßenbau - Ökoparkplatz Bahnhofstraße 2020 (Landesl 22.12.2020)	31,5	33,0	-3 545,45	0,00	0,00	0,00	-109,09	-3 436,36	
	2/0110002/00416	KT Trinkbrunnen (Moser-Hütte) 2021 (Landesförderung)	29.09.2021	9,5	10,0	0,00	0,00	300,00	0,00	-15,00	-285,00
<b>640000</b>	<b>Einrichtungen und Maßnahmen nach der Straßenverkehrsordnung</b>					<b>0,00</b>	<b>0,00</b>	<b>1 956,56</b>	<b>0,00</b>	<b>-65,22</b>	<b>-1 891,34</b>
	<b>1311</b>	<b>Investitionszuschüsse von Trägern öffentlichen Rechts</b>				<b>0,00</b>	<b>0,00</b>	<b>1 956,56</b>	<b>0,00</b>	<b>-65,22</b>	<b>-1 891,34</b>
	2/0040012/01469	KT Überregionale Wegweiser Umfahrung 2021 (Kostenbeit 22.12.2021)	14,5	15,0	0,00	0,00	1 956,56	0,00	-65,22	-1 891,34	
<b>680000</b>	<b>Post- und Telekommunikationsdienste</b>					<b>-10 342,77</b>	<b>0,00</b>	<b>0,00</b>	<b>0,00</b>	<b>-1 591,20</b>	<b>-8 751,57</b>
	<b>1313</b>	<b>Investitionszuschüsse von übrigen</b>				<b>-10 342,77</b>	<b>0,00</b>	<b>0,00</b>	<b>0,00</b>	<b>-1 591,20</b>	<b>-8 751,57</b>
	2/0180001/00002	KT Öffentliches WLAN (WIFI4EU) - Hauptplatz, Rathausplatz 06.08.2020	5,5	7,0	-10 342,77	0,00	0,00	0,00	-1 591,20	-8 751,57	
<b>815000</b>	<b>Park- und Gartenanlagen, Kinderspielplätze</b>					<b>-80 193,52</b>	<b>0,00</b>	<b>0,00</b>	<b>0,00</b>	<b>-3 619,30</b>	<b>-76 574,22</b>
	<b>1311</b>	<b>Investitionszuschüsse von Trägern öffentlichen Rechts</b>				<b>-75 238,55</b>	<b>0,00</b>	<b>0,00</b>	<b>0,00</b>	<b>-2 958,64</b>	<b>-72 279,91</b>
	2/0040013/01477	KT Errichtung Funcourt 2018 (Sportstättenförderung Land l 27.11.2018)	29,5	33,0	-6 931,82	0,00	0,00	0,00	-227,27	-6 704,55	
	2/0040013/00621	KT Errichtung Funcourt 2018 (Beitrag Mittelschule)	06.12.2018	29,5	33,0	-52 806,73	0,00	0,00	0,00	-1 731,37	-51 075,36
	4/0040013/01573	KT Spielplatz Neubaugasse 2015-2016 (Landesförderung)	31.12.2016	14,5	20,0	-15 500,00	0,00	0,00	0,00	-1 000,00	-14 500,00

Ansatz	MVAG Konto	Bezeichnung	Inbetrieb- nahme	RND	ND	Buchwert 31.12.2020	Zugänge/ + Umbuchungen	Abgänge/ -	Wertaufholung/ Wertminderung-	Abschreibung	Buchwert 31.12.2021
	<b>1313</b>	<b>Investitionszuschüsse von übrigen</b>				<b>-4 954,97</b>	<b>0,00</b>	<b>0,00</b>	<b>0,00</b>	<b>-660,66</b>	<b>-4 294,31</b>
	2/0040013/01605	KT Schlosspark Neugestaltung 1994-1995 (Förderung Lion 31.12.1994		6,5	33,0	-4 954,97	0,00	0,00	0,00	-660,66	-4 294,31
<b>820000</b>	<b>Wirtschaftshof</b>					<b>-21 528,57</b>	<b>0,00</b>	<b>0,00</b>	<b>0,00</b>	<b>-2 177,15</b>	<b>-19 351,42</b>
	<b>1311</b>	<b>Investitionszuschüsse von Trägern öffentlichen Rechts</b>				<b>-21 528,57</b>	<b>0,00</b>	<b>0,00</b>	<b>0,00</b>	<b>-2 177,15</b>	<b>-19 351,42</b>
	2/0060001/01601	KT Zubau Wirtschaftshof 2018-2019 (Landesförderung RU: 21.12.2018		47,0	50,0	-9 600,00	0,00	0,00	0,00	-200,00	-9 400,00
	2/0120001/01627	KT Heizungstausch 2018-2019 (Kommunalkredit)	19.12.2018	11,5	15,0	-4 000,00	0,00	0,00	0,00	-320,00	-3 680,00
	4/0150001/01575	KT Peugeot Partner Elektro - SB 476EG - 2016 (Bundesför 21.03.2017		2,5	8,0	-2 100,00	0,00	0,00	0,00	-600,00	-1 500,00
	4/0150001/01576	KT Renault Kangoo - SB 668FC - 2019 (Bundesförderung)	10.07.2020	5,5	7,0	-3 250,00	0,00	0,00	0,00	-500,00	-2 750,00
	4/0150001/01577	KT Renault Kangoo - SB 668FC - 2019 (Landesförderung)	13.07.2020	5,5	7,0	-928,57	0,00	0,00	0,00	-142,86	-785,71
	4/0150001/00484	KT Peugeot Partner Elektro - SB 476EG - 2016 (Landesför 28.12.2017		2,5	8,0	-750,00	0,00	0,00	0,00	-214,29	-535,71
	4/0150002/01576	KT MEGA E-Worker Kipper - SB 545ES - 2015 (Bundesför 28.12.2015		3,5	10,0	-900,00	0,00	0,00	0,00	-200,00	-700,00
<b>831000</b>	<b>Bad- und Erholungszentrum</b>					<b>-28 724,82</b>	<b>0,00</b>	<b>0,00</b>	<b>0,00</b>	<b>-2 337,19</b>	<b>-26 387,63</b>
	<b>1311</b>	<b>Investitionszuschüsse von Trägern öffentlichen Rechts</b>				<b>-25 139,02</b>	<b>0,00</b>	<b>0,00</b>	<b>0,00</b>	<b>-1 785,53</b>	<b>-23 353,49</b>
	3/0040013/01501	KT Miniaturgolfanlage Plattentausch 2016 (Sportstättenförc 15.12.2016		27,5	33,0	-6 028,18	0,00	0,00	0,00	-211,52	-5 816,66
	3/0120001/01629	KT Heizungstausch, Lüftungs-/Heizungsverteiler 2018-2019	21.02.2019	12,0	15,0	-14 606,80	0,00	0,00	0,00	-1 123,60	-13 483,20
	3/0270001/01502	KT Stromtankstelle 2011 (Landesförderung)	01.12.2011	9,0	20,0	-3 846,15	0,00	0,00	0,00	-384,62	-3 461,53
	3/0270001/00259	KT Stromtankstelle 2011 (Bundesförderung)	07.03.2012	9,0	20,0	-657,89	0,00	0,00	0,00	-65,79	-592,10
	<b>1313</b>	<b>Investitionszuschüsse von übrigen</b>				<b>-3 585,80</b>	<b>0,00</b>	<b>0,00</b>	<b>0,00</b>	<b>-551,66</b>	<b>-3 034,14</b>
	3/0180001/00003	KT Öffentliches WLAN (WIFI4EU) - Freibad 2020 (EU-Förd 06.08.2020		5,5	7,0	-3 585,80	0,00	0,00	0,00	-551,66	-3 034,14
<b>850000</b>	<b>Betriebe der Wasserversorgung</b>					<b>-1 334 837,43</b>	<b>0,00</b>	<b>202 270,20</b>	<b>0,00</b>	<b>-65 023,43</b>	<b>-1 472 084,20</b>
	<b>1311</b>	<b>Investitionszuschüsse von Trägern öffentlichen Rechts</b>				<b>-713 234,73</b>	<b>0,00</b>	<b>70 926,00</b>	<b>0,00</b>	<b>-29 894,87</b>	<b>-754 265,86</b>
	3/0120001/01400	KT PV-Anlagen öffentliche Gebäude (WVA BA 10) (Komm 30.06.2013		6,0	15,0	-22 981,94	0,00	0,00	0,00	-3 283,13	-19 698,81
	3/0460003/01398	KT WVA BA 03 - (Kommunalkredit)	31.12.2004	14,5	33,0	-32 974,30	0,00	0,00	0,00	-2 127,37	-30 846,93
	3/0460003/01399	KT WVA BA 06 - (Kommunalkredit)	31.12.2012	24,5	33,0	-77 117,41	0,00	0,00	0,00	-3 024,21	-74 093,20
	3/0460003/01409	KT WVA BA 12 (NÖWWF)	15.12.2015	26,5	33,0	-3 891,51	0,00	0,00	0,00	-141,51	-3 750,00
	3/0460003/01410	KT WVA BA 12 (Bundesförderung)	15.12.2015	26,5	33,0	-12 741,58	0,00	0,00	0,00	-463,33	-12 278,25
	3/0460003/01583	KT WVA BA 07 Holinkagasse, Schulberg (Bundesförderung 23.10.2009		20,5	33,0	-13 727,43	0,00	0,00	0,00	-638,49	-13 088,94
	3/0460003/01584	KT WVA BA 08 Schulsiedlung, Pfarrhofgasse (Bundesförde 20.11.2009		20,5	33,0	-19 940,28	0,00	0,00	0,00	-927,45	-19 012,83
	3/0460003/01586	KT WVA BA 11 Flurstraße, Steinbruchweg, Feldgasse, Teil 31.12.2013		24,5	33,0	-21 503,46	0,00	0,00	0,00	-843,27	-20 660,19
	3/0460003/01633	KT WVA BA 15 (KIP Förderung) Leitungstausch Grestner 03.09.2020		31,5	33,0	-216 666,67	0,00	0,00	0,00	-6 666,67	-210 000,00
	3/0460003/01634	KT WVA BA 17 Ringschluss Zeiselgraben (Bundesförderur 31.05.2021		32,0	33,0	-218 207,86	0,00	0,00	0,00	-6 612,36	-211 595,50
	3/0460003/01636	KT WVA BA 13 Bahnhofstraße, Anshl. Merkur, Ringschluss 31.12.2020		29,0	30,5	-835,50	0,00	32 382,57	0,00	-590,54	-32 627,53
	3/0460003/01642	KT WVA BA 14 BVW-Gründe Breiteneicher Straße (Komm 31.12.2021		29,0	29,5	0,00	0,00	1 100,00	0,00	-18,64	-1 081,36
	3/0460003/00516	KT WVA BA 04 (NÖWWF)	31.12.2005	16,5	33,0	-1 763,78	0,00	0,00	0,00	-100,79	-1 662,99
	3/0460003/00518	KT WVA BA 05 (NÖWWF)	21.12.2007	18,5	33,0	-3 765,28	0,00	0,00	0,00	-193,09	-3 572,19

Ansatz	MVAG Konto	Bezeichnung	Inbetrieb- nahme	RND	ND	Buchwert 31.12.2020	Zugänge/ + Umbuchungen	Abgänge/ -	Wertaufholung/ Wertminderung-	Abschreibung	Buchwert 31.12.2021
	3/0460003/00521	KT WVA BA 07 (NÖWWF)	23.10.2009	20,5	33,0	-4 431,61	0,00	0,00	0,00	-206,12	-4 225,49
	3/0460003/00523	KT WVA BA 08 (NÖWWF)	20.11.2009	20,5	33,0	-6 358,13	0,00	0,00	0,00	-295,73	-6 062,40
	3/0460003/00525	KT WVA BA 09 (NÖWWF)	14.07.2011	22,5	33,0	-4 366,01	0,00	0,00	0,00	-185,79	-4 180,22
	3/0460003/00527	KT WVA BA 11 (NÖWWF)	31.12.2013	24,5	33,0	-7 167,82	0,00	0,00	0,00	-281,09	-6 886,73
	3/0460003/00698	KT WVA BA 01 (NÖWWF)	31.12.1976	0,0	33,0	0,00	0,00	0,00	0,00	0,00	0,00
	3/0460003/00699	KT WVA BA 04 (Bundesförderung)	31.12.2005	16,5	33,0	-5 291,37	0,00	0,00	0,00	-302,36	-4 989,01
	3/0460003/00700	KT WVA BA 05 (Bundesförderung)	21.12.2007	18,5	33,0	-13 046,68	0,00	0,00	0,00	-669,06	-12 377,62
	3/0460003/00701	KT WVA BA 09 (Bundesförderung)	14.07.2011	22,5	33,0	-14 326,45	0,00	0,00	0,00	-609,64	-13 716,81
	5/0150001/01574	KT Renault Kangoo - SB 445EX - 2017 (Bundesförderung)	24.07.2017	3,0	8,0	-800,00	0,00	0,00	0,00	-200,00	-600,00
	5/0150001/00481	KT Renault Kangoo - SB 445EX - 2017 (Landesförderung)	27.12.2017	3,0	8,0	-960,00	0,00	0,00	0,00	-240,00	-720,00
	5/0440001/00656	KT ABA BA 16 Leitungskataster (NÖWWF)	31.10.2019	22,5	24,5	-8 383,05	0,00	908,04	0,00	-376,47	-8 914,62
	5/0440001/00657	KT ABA BA 16 Leitungskataster (Kommunalkredit)	31.10.2019	22,5	25,0	-1 986,61	0,00	36 535,39	0,00	-897,76	-37 624,24
	<b>1313</b>	<b>Investitionszuschüsse von übrigen</b>				<b>-621 602,70</b>	<b>0,00</b>	<b>131 344,20</b>	<b>0,00</b>	<b>-35 128,56</b>	<b>-717 818,34</b>
	3/0460003/01532	KT 2000 (Wasseranschlussabgabe)	31.12.2000	11,5	33,0	-13 529,88	0,00	0,00	0,00	-1 082,39	-12 447,49
	3/0460003/01535	KT 1999 (Wasseranschlussabgabe)	31.12.1999	10,5	33,0	-9 152,70	0,00	0,00	0,00	-795,89	-8 356,81
	3/0460003/01538	KT 1998 (Wasseranschlussabgabe)	31.12.1998	9,5	33,0	-11 299,52	0,00	0,00	0,00	-1 076,14	-10 223,38
	3/0460003/01541	KT 1997 (Wasseranschlussabgabe)	31.12.1997	8,5	33,0	-5 800,32	0,00	0,00	0,00	-610,56	-5 189,76
	3/0460003/01545	KT 1996 (Wasseranschlussabgabe)	31.12.1996	7,5	33,0	-7 233,20	0,00	0,00	0,00	-850,96	-6 382,24
	3/0460003/01548	KT 1995 (Wasseranschlussabgabe)	31.12.1995	6,5	33,0	-4 844,93	0,00	0,00	0,00	-645,99	-4 198,94
	3/0460003/01551	KT 1994 (Wasseranschlussabgabe)	31.12.1994	5,5	33,0	-3 600,26	0,00	0,00	0,00	-553,89	-3 046,37
	3/0460003/01553	KT 1993 (Wasseranschlussabgabe)	31.12.1993	4,5	33,0	-1 909,63	0,00	0,00	0,00	-347,21	-1 562,42
	3/0460003/01555	KT 1992 (Wasseranschlussabgabe)	31.12.1992	3,5	33,0	-2 113,16	0,00	0,00	0,00	-469,59	-1 643,57
	3/0460003/01557	KT 1991 (Wasseranschlussabgabe)	31.12.1991	2,5	33,0	-1 369,18	0,00	0,00	0,00	-391,19	-977,99
	3/0460003/01559	KT 1990 (Wasseranschlussabgabe)	31.12.1990	1,5	33,0	-398,96	0,00	0,00	0,00	-159,58	-239,38
	3/0460003/01561	KT 1989 (Wasseranschlussabgabe)	31.12.1989	0,5	33,0	-398,84	0,00	0,00	0,00	-265,89	-132,95
	3/0460003/01563	KT 1988 (Wasseranschlussabgabe)	31.12.1988	0,0	33,0	-53,88	0,00	0,00	0,00	-53,88	0,00
	3/0460003/01564	KT 1987 (Wasseranschlussabgabe)	31.12.1987	0,0	33,0	0,00	0,00	0,00	0,00	0,00	0,00
	3/0460003/01578	KT WVA BA 01 (Wasseranschlussabgabe)	31.12.1976	0,0	33,0	0,00	0,00	0,00	0,00	0,00	0,00
	3/0460003/01579	KT WVA BA 04 Betriebsgebiet Nord-Ost (Wasseranschluss)	31.12.2005	16,5	33,0	-3 290,53	0,00	0,00	0,00	-188,03	-3 102,50
	3/0460003/01580	KT WVA BA 02 (Wasseranschlussabgabe)	30.06.1992	3,0	33,0	-6 080,37	0,00	0,00	0,00	-1 520,09	-4 560,28
	3/0460003/01581	KT WVA BA 03 (Wasseranschlussabgabe)	31.12.2003	14,5	33,0	-5 259,67	0,00	0,00	0,00	-339,33	-4 920,34
	3/0460003/01582	KT WVA BA 05 Erweiterung westliches Stadtgebiet (Wasseranschl)	21.12.2007	18,5	33,0	-7 470,27	0,00	0,00	0,00	-383,09	-7 087,18
	3/0460003/01585	KT WVA BA 09 Rottenhauser Str., Ybbser Str., Furtg., Am	14.07.2011	22,5	33,0	-10 562,19	0,00	0,00	0,00	-449,45	-10 112,74
	3/0460003/01587	KT WVA BA 12 Neubaugasse, Getreidestraße (Wasseranschl)	15.12.2015	26,5	33,0	-59 017,01	0,00	0,00	0,00	-2 146,07	-56 870,94
	3/0460003/01588	KT 2001 (Wasseranschlussabgabe)	31.12.2001	12,0	33,0	-13 708,44	0,00	0,00	0,00	-1 054,50	-12 653,94
	3/0460003/01589	KT 2003 (Wasseranschlussabgabe)	31.12.2003	14,0	33,0	-27 705,10	0,00	0,00	0,00	-1 847,01	-25 858,09
	3/0460003/01590	KT 2004 (Wasseranschlussabgabe)	31.12.2004	15,5	33,0	-19 442,38	0,00	0,00	0,00	-1 178,33	-18 264,05
	3/0460003/01591	KT 2005 Anzengruberstraße (Wasseranschlussabgabe)	31.12.2005	16,5	33,0	-20 875,34	0,00	0,00	0,00	-1 192,88	-19 682,46



Ansatz	MVAG	Bezeichnung	Inbetrieb-	RND	ND	Buchwert	Zugänge/	Abgänge/	Wertaufholung+/	Abschreibung	Buchwert
	Konto		nahme			31.12.2020	+ Umbuchungen -	-	Wertminderung-		31.12.2021
3/0460003/01592		KT 2006 Adalbert-Stifter-Straße 4a (Wasseranschlussabga	31.12.2006	17,5	33,0	-17 743,08	0,00	0,00	0,00	-959,09	-16 783,99
3/0460003/01593		KT 2009 Weinzierlweg 2a (Wasseranschlussabgabe)	31.12.2009	20,5	33,0	-29 078,97	0,00	0,00	0,00	-1 352,51	-27 726,46
3/0460003/01594		KT 2012 Stadionstraße 1 (Schienenradl) (Wasseranschluss	31.12.2012	23,0	33,0	-16 438,87	0,00	0,00	0,00	-684,95	-15 753,92
3/0460003/01595		KT 2013 Weidweg 11, Rottenhauser Straße 2a (Wasserans	31.12.2013	24,5	33,0	-15 180,38	0,00	0,00	0,00	-595,31	-14 585,07
3/0460003/01596		KT 2014 Am Kellerberg 43, Manker Straße 4 Zubau, Rotter	31.12.2014	25,5	33,0	-34 350,17	0,00	0,00	0,00	-1 296,23	-33 053,94
3/0460003/01597		KT 2015 Rottenhauser Straße 4, Bienensteingasse 15 (Wa	31.12.2015	26,5	33,0	-15 775,76	0,00	0,00	0,00	-573,66	-15 202,10
3/0460003/01598		KT 2016 Neubaugasse 10, Krüglinger Straße 11, Getreides	31.12.2016	27,5	33,0	-20 175,67	0,00	0,00	0,00	-707,92	-19 467,75
3/0460003/01599		KT 2017 Bienensteingasse 12, Rottenhauser Straße 33a (M	31.12.2017	28,5	33,0	-43 715,85	0,00	0,00	0,00	-1 481,89	-42 233,96
3/0460003/01600		KT Hydrant Volksfestplatz 3 - 2012 (Rückersatz Verkeh	25.10.2012	0,0	33,0	0,00	0,00	0,00	0,00	0,00	0,00
3/0460003/01607		KT 2018 Merkur, FH-Zubau, Manker Straße 32, Nemecek	31.12.2018	29,5	33,0	-48 822,14	0,00	0,00	0,00	-1 600,73	-47 221,41
3/0460003/01617		KT 2002 (Wasseranschlussabgabe)	31.12.2002	13,5	33,0	-2 498,09	0,00	0,00	0,00	-172,28	-2 325,81
3/0460003/01620		KT 2007 (Wasseranschlussabgabe)	31.12.2007	18,5	33,0	-10 205,29	0,00	0,00	0,00	-523,35	-9 681,94
3/0460003/01622		KT 2008 (Wasseranschlussabgabe)	31.12.2008	19,5	33,0	-9 436,13	0,00	0,00	0,00	-460,30	-8 975,83
3/0460003/01624		KT 2010 (Wasseranschlussabgabe)	31.12.2010	21,5	33,0	-23 035,61	0,00	0,00	0,00	-1 023,80	-22 011,81
3/0460003/01625		KT 2011 (Wasseranschlussabgabe)	31.12.2011	22,5	33,0	-6 229,35	0,00	0,00	0,00	-265,08	-5 964,27
3/0460003/01627		KT 2020 (Wasseranschlussabgabe)	01.01.2020	31,0	33,0	-56 275,39	0,00	0,00	0,00	-1 758,61	-54 516,78
3/0460003/01628		KT 2019 (Wasseranschlussabgabe)	01.01.2019	30,0	33,0	-16 994,69	0,00	0,00	0,00	-548,22	-16 446,47
3/0460003/01629		KT WVA BA 14 BVW-Gründe Breitereicher Straße (Wasse	11.10.2019	30,5	33,0	-20 531,50	0,00	82 962,95	0,00	-2 056,60	-101 437,85
3/0460003/01635		KT 2021 (Wasseranschlussabgabe)	01.01.2021	32,0	33,0	0,00	0,00	23 810,63	0,00	-721,53	-23 089,10
3/0460003/01638		KT WVA BA 17 Ringschluss Zeiselgraben (Rückersatz Brai	31.05.2021	32,0	33,0	0,00	0,00	24 570,62	0,00	-744,56	-23 826,06
<b>851000</b>		<b>Betriebe der Abwasserbeseitigung</b>				<b>-2 283 470,90</b>	<b>0,00</b>	<b>291 018,92</b>	<b>0,00</b>	<b>-82 441,79</b>	<b>-2 492 048,03</b>
<b>1311</b>		<b>Investitionszuschüsse von Trägern öffentlichen Rechts</b>				<b>-452 528,44</b>	<b>0,00</b>	<b>99 211,44</b>	<b>0,00</b>	<b>-20 382,94</b>	<b>-531 356,94</b>
3/0450001/01396		KT ABA BA 11 (Kommunalkredit)	30.06.2008	35,5	50,0	-46 270,20	0,00	0,00	0,00	-1 267,68	-45 002,52
3/0450001/01397		KT ABA BA 14 (Kommunalkredit)	31.12.2012	39,5	50,0	-43 313,51	0,00	0,00	0,00	-1 069,47	-42 244,04
3/0450001/01407		KT ABA BA 15 (NÖWWF)	07.12.2015	43,5	50,0	-4 409,36	0,00	0,00	0,00	-99,09	-4 310,27
3/0450001/01408		KT ABA BA 15 (Bundesförderung)	07.12.2015	43,5	50,0	-9 879,73	0,00	0,00	0,00	-222,02	-9 657,71
3/0450001/01483		KT ABA BA 06 Alte Brauereigründe (Bundesförderung)	31.12.1997	25,5	50,0	-27 101,55	0,00	0,00	0,00	-1 022,70	-26 078,85
3/0450001/01489		KT ABA BA 12 Sanierung Rathausplatz u. Schulberg (Bunc	31.12.2008	36,5	50,0	-2 756,25	0,00	0,00	0,00	-73,50	-2 682,75
3/0450001/00270		KT ABA BA 06 (NÖWWF)	31.12.1997	26,5	50,0	-7 031,20	0,00	0,00	0,00	-255,68	-6 775,52
3/0450001/00271		KT ABA BA 08 (NÖWWF)	28.04.2000	28,0	50,0	-3 208,56	0,00	0,00	0,00	-110,64	-3 097,92
3/0450001/00272		KT ABA BA 09 (NÖWWF)	31.12.2002	31,5	50,0	-2 022,80	0,00	0,00	0,00	-62,24	-1 960,56
3/0450001/00273		KT ABA BA 10 (NÖWWF)	13.12.2005	34,5	50,0	-3 114,77	0,00	0,00	0,00	-87,74	-3 027,03
3/0450001/00274		KT ABA BA 12 (NÖWWF)	31.12.2008	37,5	50,0	-1 768,69	0,00	0,00	0,00	-45,94	-1 722,75
3/0450001/00664		KT ABA BA 03 (NÖWWF)	31.12.1980	8,5	50,0	-6 172,15	0,00	0,00	0,00	-649,70	-5 522,45
3/0450001/00665		KT ABA BA 04 (NÖWWF)	31.10.1990	18,5	50,0	-131 140,23	0,00	0,00	0,00	-6 725,14	-124 415,09
3/0450001/00666		KT ABA BA 05 (NÖWWF)	31.10.1994	22,5	50,0	-89 079,57	0,00	0,00	0,00	-3 790,62	-85 288,95
3/0450001/00667		KT ABA BA 07 (Bundesförderung)	01.10.2002	30,5	50,0	-22 296,96	0,00	0,00	0,00	-707,84	-21 589,12
3/0450001/00668		KT ABA BA 08 (Bundesförderung)	28.04.2000	28,0	50,0	-10 419,70	0,00	0,00	0,00	-359,30	-10 060,40

Ansatz	MVAG	Bezeichnung	Inbetrieb-	RND	ND	Buchwert	Zugänge/	Abgänge/	Wertaufholung+/	Abschreibung	Buchwert
	Konto		nahme			31.12.2020	+ Umbuchungen -	-	Wertminderung-		31.12.2021
3/0450001/00669		KT ABA BA 09 (Bundesförderung)	31.12.2002	30,5	50,0	-7 485,66	0,00	0,00	0,00	-237,64	-7 248,02
3/0450001/00670		KT ABA BA 10 (Bundesförderung)	13.12.2005	33,5	50,0	-7 581,72	0,00	0,00	0,00	-219,76	-7 361,96
5/0440001/00659		KT ABA BA 16 Leitungskataster (NÖWWF)	31.10.2019	22,5	24,5	-22 212,03	0,00	2 405,96	0,00	-997,50	-23 620,49
5/0440001/00660		KT ABA BA 16 Leitungskataster (Kommunalkredit)	31.10.2019	22,5	25,0	-5 263,80	0,00	96 805,48	0,00	-2 378,74	-99 690,54
<b>1313</b>		<b>Investitionszuschüsse von übrigen</b>				<b>-1 830 942,46</b>	<b>0,00</b>	<b>191 807,48</b>	<b>0,00</b>	<b>-62 058,85</b>	<b>-1 960 691,09</b>
3/0450001/01478		KT ABA BA 01 (Kanaleinmündungsabgabe)	31.12.1966	0,0	50,0	0,00	0,00	0,00	0,00	0,00	0,00
3/0450001/01479		KT ABA BA 02 (Kanaleinmündungsabgabe)	31.12.1966	0,0	50,0	0,00	0,00	0,00	0,00	0,00	0,00
3/0450001/01480		KT ABA BA 03 (Kanaleinmündungsabgabe)	31.12.1980	8,5	50,0	-23 346,82	0,00	0,00	0,00	-2 457,56	-20 889,26
3/0450001/01481		KT ABA BA 04 (Kanaleinmündungsabgabe)	31.10.1990	18,5	50,0	-179 462,79	0,00	0,00	0,00	-9 203,22	-170 259,57
3/0450001/01482		KT ABA BA 05 (Kanaleinmündungsabgabe)	31.10.1994	22,5	50,0	-71 257,64	0,00	0,00	0,00	-3 032,24	-68 225,40
3/0450001/01484		KT ABA BA 07 Am Kellerberg (Kanaleinmündungsabgabe)	01.10.2002	30,5	50,0	-20 824,65	0,00	0,00	0,00	-661,10	-20 163,55
3/0450001/01485		KT ABA BA 08 Erweiterung J.-Winter-Gasse u. J.-Lanner-G	28.04.2000	28,0	50,0	-11 408,02	0,00	0,00	0,00	-393,38	-11 014,64
3/0450001/01486		KT ABA BA 09 Neuparzellierung Ybbser Straße (Kanaleinmündungsabgabe)	31.12.2002	30,5	50,0	-13 751,01	0,00	0,00	0,00	-436,54	-13 314,47
3/0450001/01487		KT ABA BA 10 Betriebsgebiet Nord-Ost (Kanaleinmündungsabgabe)	13.12.2005	33,5	50,0	-7 407,15	0,00	0,00	0,00	-214,70	-7 192,45
3/0450001/01488		KT ABA BA 11 Erweiterung westliches Stadtgebiet (Kanaleinmündungsabgabe)	21.12.2007	35,5	50,0	-19 599,77	0,00	0,00	0,00	-536,98	-19 062,79
3/0450001/01490		KT ABA BA 14 Rottenhauser Straße, Ybbser Straße, Furtg	14.07.2011	39,5	50,0	-18 927,27	0,00	0,00	0,00	-467,34	-18 459,93
3/0450001/01491		KT 2017 (Kanaleinmündungsabgabe)	31.12.2017	45,5	50,0	-86 602,37	0,00	0,00	0,00	-1 862,42	-84 739,95
3/0450001/01492		KT 2016 (Kanaleinmündungsabgabe)	31.12.2016	44,5	50,0	-41 796,57	0,00	0,00	0,00	-918,61	-40 877,96
3/0450001/01493		KT 2015 (Kanaleinmündungsabgabe)	31.12.2015	43,5	50,0	-39 587,12	0,00	0,00	0,00	-889,60	-38 697,52
3/0450001/01494		KT 2014 (Kanaleinmündungsabgabe)	31.12.2014	42,5	50,0	-76 613,68	0,00	0,00	0,00	-1 761,23	-74 852,45
3/0450001/01495		KT 2013 (Kanaleinmündungsabgabe)	31.12.2013	41,5	50,0	-33 442,35	0,00	0,00	0,00	-786,88	-32 655,47
3/0450001/01496		KT 2012 (Kanaleinmündungsabgabe)	31.12.2012	40,0	50,0	-34 165,09	0,00	0,00	0,00	-833,29	-33 331,80
3/0450001/01497		KT 2009 (Kanaleinmündungsabgabe)	31.12.2009	37,5	50,0	-59 788,21	0,00	0,00	0,00	-1 552,94	-58 235,27
3/0450001/01498		KT 2007 (Kanaleinmündungsabgabe)	31.12.2007	35,5	50,0	-22 066,85	0,00	0,00	0,00	-604,57	-21 462,28
3/0450001/01499		KT 2004 (Kanaleinmündungsabgabe)	31.12.2004	32,5	50,0	-56 990,64	0,00	0,00	0,00	-1 701,21	-55 289,43
3/0450001/01500		KT 2003 (Kanaleinmündungsabgabe)	31.12.2003	31,5	50,0	-78 954,01	0,00	0,00	0,00	-2 429,35	-76 524,66
3/0450001/01504		KT ABA BA 15 Zeiselgraben (Kanaleinmündungsabgabe)	07.12.2015	43,5	50,0	-107 350,84	0,00	0,00	0,00	-2 412,38	-104 938,46
3/0450001/01527		KT 2001 (Kanaleinmündungsabgabe)	31.12.2001	29,5	50,0	-61 500,19	0,00	0,00	0,00	-2 016,40	-59 483,79
3/0450001/01531		KT 2000 (Kanaleinmündungsabgabe)	31.12.2000	28,5	50,0	-26 226,11	0,00	0,00	0,00	-889,02	-25 337,09
3/0450001/01534		KT 1999 (Kanaleinmündungsabgabe)	31.12.1999	27,5	50,0	-46 795,99	0,00	0,00	0,00	-1 641,96	-45 154,03
3/0450001/01537		KT 1998 (Kanaleinmündungsabgabe)	31.12.1998	26,5	50,0	-49 099,46	0,00	0,00	0,00	-1 785,43	-47 314,03
3/0450001/01540		KT 1997 (Kanaleinmündungsabgabe)	31.12.1997	25,5	50,0	-40 826,89	0,00	0,00	0,00	-1 540,64	-39 286,25
3/0450001/01544		KT 1996 (Kanaleinmündungsabgabe)	31.12.1996	24,5	50,0	-3 645,20	0,00	0,00	0,00	-142,95	-3 502,25
3/0450001/01547		KT 1995 (Kanaleinmündungsabgabe)	31.12.1995	23,5	50,0	-18 917,60	0,00	0,00	0,00	-772,15	-18 145,45
3/0450001/01550		KT 1994 (Kanaleinmündungsabgabe)	31.12.1994	22,5	50,0	-4 680,39	0,00	0,00	0,00	-199,17	-4 481,22
3/0450001/01552		KT 1993 (Kanaleinmündungsabgabe)	31.12.1993	21,5	50,0	-6 382,90	0,00	0,00	0,00	-283,68	-6 099,22
3/0450001/01556		KT 1991 (Kanaleinmündungsabgabe)	31.12.1991	19,5	50,0	-3 219,80	0,00	0,00	0,00	-157,06	-3 062,74
3/0450001/01565		KT 1986 (Kanaleinmündungsabgabe)	31.12.1986	14,5	50,0	-5 056,61	0,00	0,00	0,00	-326,23	-4 730,38

Ansatz	MVAG Konto	Bezeichnung	Inbetrieb- nahme	RND	ND	Buchwert 31.12.2020	Zugänge/ + Umbuchungen	Abgänge/ -	Wertaufholung+/ Wertminderung-	Abschreibung	Buchwert 31.12.2021
	3/0450001/01566	KT 1985 (Kanaleinmündungsabgabe)	31.12.1985	13,5	50,0	-769,62	0,00	0,00	0,00	-53,08	-716,54
	3/0450001/01567	KT 1983 (Kanaleinmündungsabgabe)	31.12.1983	11,5	50,0	-4 525,48	0,00	0,00	0,00	-362,04	-4 163,44
	3/0450001/01568	KT 1982 (Kanaleinmündungsabgabe)	31.12.1982	10,5	50,0	-2 903,69	0,00	0,00	0,00	-252,49	-2 651,20
	3/0450001/01569	KT 1981 (Kanaleinmündungsabgabe)	31.12.1981	9,5	50,0	-758,18	0,00	0,00	0,00	-72,21	-685,97
	3/0450001/01570	KT 1980 (Kanaleinmündungsabgabe)	31.12.1980	8,5	50,0	-9 276,13	0,00	0,00	0,00	-976,43	-8 299,70
	3/0450001/01571	KT 1979 (Kanaleinmündungsabgabe)	31.12.1979	7,5	50,0	-6 615,27	0,00	0,00	0,00	-778,27	-5 837,00
	3/0450001/01572	KT 1976 (Kanaleinmündungsabgabe)	31.12.1976	4,5	50,0	-697,51	0,00	0,00	0,00	-126,82	-570,69
	3/0450001/01606	KT 2018 (Kanaleinmündungsabgabe)	31.12.2018	46,5	50,0	-96 005,81	0,00	0,00	0,00	-2 021,17	-93 984,64
	3/0450001/01608	KT 1977 (Kanaleinmündungsabgabe)	31.12.1977	5,5	50,0	-749,31	0,00	0,00	0,00	-115,28	-634,03
	3/0450001/01609	KT 1978 (Kanaleinmündungsabgabe)	31.12.1978	6,5	50,0	-845,75	0,00	0,00	0,00	-112,77	-732,98
	3/0450001/01610	KT 1984 (Kanaleinmündungsabgabe)	31.12.1984	12,5	50,0	-1 657,60	0,00	0,00	0,00	-122,79	-1 534,81
	3/0450001/01611	KT 1987 (Kanaleinmündungsabgabe)	31.12.1987	15,5	50,0	-4 253,30	0,00	0,00	0,00	-257,78	-3 995,52
	3/0450001/01612	KT 1988 (Kanaleinmündungsabgabe)	31.12.1988	16,5	50,0	-5 658,70	0,00	0,00	0,00	-323,35	-5 335,35
	3/0450001/01613	KT 1989 (Kanaleinmündungsabgabe)	31.12.1989	17,5	50,0	-5 478,60	0,00	0,00	0,00	-296,14	-5 182,46
	3/0450001/01614	KT 1990 (Kanaleinmündungsabgabe)	31.12.1990	18,5	50,0	-2 267,83	0,00	0,00	0,00	-116,30	-2 151,53
	3/0450001/01615	KT 1992 (Kanaleinmündungsabgabe)	31.12.1992	20,5	50,0	-1 583,32	0,00	0,00	0,00	-73,64	-1 509,68
	3/0450001/01616	KT 2002 (Kanaleinmündungsabgabe)	31.12.2002	30,5	50,0	-52 105,53	0,00	0,00	0,00	-1 654,14	-50 451,39
	3/0450001/01618	KT 2005 (Kanaleinmündungsabgabe)	31.12.2005	33,5	50,0	-70 240,80	0,00	0,00	0,00	-2 035,97	-68 204,83
	3/0450001/01619	KT 2006 (Kanaleinmündungsabgabe)	31.12.2006	34,5	50,0	-36 560,29	0,00	0,00	0,00	-1 029,87	-35 530,42
	3/0450001/01621	KT 2008 (Kanaleinmündungsabgabe)	31.12.2008	36,5	50,0	-24 890,81	0,00	0,00	0,00	-663,75	-24 227,06
	3/0450001/01623	KT 2010 (Kanaleinmündungsabgabe)	31.12.2010	38,5	50,0	-69 605,13	0,00	0,00	0,00	-1 762,16	-67 842,97
	3/0450001/01626	KT 2011 (Kanaleinmündungsabgabe)	31.12.2011	39,5	50,0	-15 119,08	0,00	0,00	0,00	-373,31	-14 745,77
	3/0450001/01627	KT 2020 (Kanaleinmündungsabgabe)	01.01.2020	48,0	50,0	-83 700,63	0,00	0,00	0,00	-1 708,18	-81 992,45
	3/0450001/01628	KT 2019 (Kanaleinmündungsabgabe)	01.01.2019	47,0	50,0	-34 383,80	0,00	0,00	0,00	-716,33	-33 667,47
	3/0450001/01629	KT ABA BA 17 BVW-Gründe Breiteneicher Straße (Kanalei	11.10.2019	47,5	50,0	-30 596,30	0,00	146 494,45	0,00	-2 238,09	-174 852,66
	3/0450001/01631	KT 2021 (Kanaleinmündungsabgabe)	01.01.2021	49,0	50,0	0,00	0,00	45 313,03	0,00	-906,26	-44 406,77
<b>870000</b>	<b>Microgrid (PV-Anlage)</b>					<b>-41 905,94</b>	<b>0,00</b>	<b>0,00</b>	<b>0,00</b>	<b>-3 005,62</b>	<b>-38 900,32</b>
	<b>1311</b>	<b>Investitionszuschüsse von Trägern öffentlichen Rechts</b>				<b>-41 905,94</b>	<b>0,00</b>	<b>0,00</b>	<b>0,00</b>	<b>-3 005,62</b>	<b>-38 900,32</b>
	2/0120001/01628	KT PV-Anlage Microgrid 2019 (Landesförderung RU3)	01.04.2019	12,0	15,0	-2 246,40	0,00	0,00	0,00	-172,80	-2 073,60
	2/0120001/01629	KT PV-Anlage Microgrid 2019 (OeMAG)	01.11.2019	13,0	15,0	-39 659,54	0,00	0,00	0,00	-2 832,82	-36 826,72
	<b>Gesamtsumme</b>					<b>-4 612 666,44</b>	<b>0,00</b>	<b>550 909,90</b>	<b>0,00</b>	<b>-192 809,09</b>	<b>-4 970 767,25</b>



Liste der nicht bewerteten Kulturgüter (Anlage 6h)



Art	Bezeichnung	Standort	Anzahl (bei Sammlungen)
Beweglich	Sammlung Museum für Ur- und Frühgeschichte	362 Kulturgüter/KG Wieselburg	1,00
Beweglich	Sammlung Historisches Archiv	362 Kulturgüter/KG Wieselburg	1,00
Beweglich	Albertinerfiguren	362 Kulturgüter/KG Wieselburg	5,00
Beweglich	Kabas Skulptur - Gymnasium	362 Kulturgüter/KG Wieselburg	1,00
Beweglich	Brückenheiligen	362 Kulturgüter/KG Wieselburg	2,00
Beweglich	Kabas Skulptur "Rote Blüte" - Schlosspark	362 Kulturgüter/KG Wieselburg	1,00
Beweglich	Wehrmann	362 Kulturgüter/KG Wieselburg	1,00
Beweglich	Kabas Skulptur - Bogenbrücke	362 Kulturgüter/KG Wieselburg	2,00
Beweglich	Brunnen Hauptplatz (Kabas)	362 Kulturgüter/KG Wieselburg	1,00
Beweglich	Kabas Skulptur - Vorplatz Rathaus	362 Kulturgüter/KG Wieselburg	1,00
Unbeweglich	Kriegerdenkmal	362 Kulturgüter/KG Wieselburg	1,00
Unbeweglich	Bartensteinkapelle	362 Kulturgüter/KG Wieselburg	1,00





Leasingspiegel (Anlage 6i)



## Finanzierungsleasing

Ansatz- oder Projektbezeichnung	Anschaffungskosten	Buchwert 31.12.2020	Buchwert 31.12.2021	Summe ausstehender Mindestleasing- zahlungen	Restlaufzeit in Jahren
<b>Summe</b>	<b>0,00</b>	<b>0,00</b>	<b>0,00</b>	<b>0,00</b>	

## Wirtschaftliche Unternehmungen, Betriebe, betriebsähnliche Einrichtungen gem. § 1 Abs. 2

<b>Summe</b>	<b>0,00</b>	<b>0,00</b>	<b>0,00</b>	<b>0,00</b>
--------------	-------------	-------------	-------------	-------------

## Operating Leasing

Ansatz- oder Projektbezeichnung	Grundmietzeit in Jahren	Gesamtkosten	Einmalkautiion	Leasingentgelt (ohne laufender Kautiion)	Laufende Kautiion	Restlaufzeit in Jahren	Kumulierte Restzahlungen
Ankauf Niederflerbus	6,00	166 200,00		31 969,65	1 984,95	4	135 818,40
Hako Citymaster 600	6,00	93 498,06		16 549,07	998,55	4	70 190,48
Leasing LKW	6,00	289 400,00		57 074,87	1 727,53	2	117 604,80
Leasing Pritsche WVA	6,00	34 025,85		539,98	55,22	5	2 976,00
Leasing Unimog (2018)	5,00	232 700,00		25 304,96	1 856,56	2	54 323,04
VW Pritsche (Wihof)	6,00	40 301,53		7 324,49	241,51	2	15 132,00
<b>Summe</b>		<b>856 125,44</b>	<b>0,00</b>	<b>138 763,02</b>	<b>6 864,32</b>		<b>396 044,72</b>

## Wirtschaftliche Unternehmungen, Betriebe, betriebsähnliche Einrichtungen gem. § 1 Abs. 2

<b>Summe</b>		<b>0,00</b>	<b>0,00</b>	<b>0,00</b>	<b>0,00</b>		<b>0,00</b>
--------------	--	-------------	-------------	-------------	-------------	--	-------------



Nachweis über unmittelbare Beteiligungen  
der Gebietskörperschaft (Anlage 6j)



**Fachhochschule Wiener Neustadt GmbH**

Name der Einheit	Fachhochschule Wiener Neustadt GmbH
Firmenbuch-Nr.	077005v
Beteiligungsart	Sonstige
Stamm-/Grundkapital	364 000,00
Anteil der Gebietskörperschaft in %	2,000
Buchwert der Beteiligung(t)	40 459 218,11
Geschäftsjahr	01.10.2018 bis 30.09.2019
Eigenkapital / geschätztes Nettovermögen 31.12.2020	52 412 733,05
Eigenkapital / geschätztes Nettovermögen 31.12.2021	52 882 393,94
Bilanzsumme	71 110 430,52
Finanzverbindlichkeiten	1 410 274,01
Jahresüberschuss/Jahresfehlbetrag	1 808 622,80
Gewinnausschüttungen an die Gebietskörperschaft	0,00
Klassifikation gem. ESVG	Privat kontrollierte nichtfinanzielle Kapitalgesellschaften (Inland)
Konzernabschluss	Nein

**Neubruck Immobilien GmbH**

Name der Einheit	Neubruck Immobilien GmbH
Firmenbuch-Nr.	388885s
Beteiligungsart	Sonstige
Stamm-/Grundkapital	35 000,00
Anteil der Gebietskörperschaft in %	1,000
Buchwert der Beteiligung(t)	0,00
Geschäftsjahr	01.01.2019 bis 31.12.2019
Eigenkapital / geschätztes Nettovermögen 31.12.2020	-46 698,68
Eigenkapital / geschätztes Nettovermögen 31.12.2021	-12 392,27
Bilanzsumme	8 706 523,85
Finanzverbindlichkeiten	0,00
Jahresüberschuss/Jahresfehlbetrag	72 816,31
Gewinnausschüttungen an die Gebietskörperschaft	0,00
Klassifikation gem. ESVG	Privat kontrollierte nichtfinanzielle Kapitalgesellschaften (Inland)
Konzernabschluss	Nein





Rückstellungsspiegel (Anlage 6q)



Rückstellung	Stand 31.12.2020	Dotierungen (+)	Verbrauch (-)	Auflösung (-)	Stand 31.12.2021
<b>Kurzfristig</b>	<b>0,00</b>	<b>0,00</b>	<b>0,00</b>	<b>0,00</b>	<b>0,00</b>
Rückstellungen für Prozesskosten					
Rückstellungen für nicht konsumierte Urlaube					
Rückstellungen für ausstehende Rechnungen					
Sonstige kurzfristige Rückstellungen					
<b>Langfristig</b>	<b>1 132 594,01</b>	<b>78 120,44</b>	<b>0,00</b>	<b>109 678,47</b>	<b>1 101 035,98</b>
Rückstellungen für Abfertigungen	795 779,52	62 118,44		85 398,55	772 499,41
Rückstellungen für Jubiläumswendungen	336 814,49	16 002,00		24 279,92	328 536,57
Rückstellungen für Haftungen					
Rückstellungen für Sanierung von Altlasten					
Rückstellungen für Pensionen (Säule I)					
Sonstige langfristige Rückstellungen					
<b>Gesamtsumme</b>	<b>1 132 594,01</b>	<b>78 120,44</b>	<b>0,00</b>	<b>109 678,47</b>	<b>1 101 035,98</b>



Haftungsnachweis (Anlage 6r)



## Teil A - Haftungspositionen relevant iSd Art. 15a Vereinbarung HOG

Bezeichnung der/des Haftungsnehmerin/s oder einer Gruppe gleichartiger Haftungen	Haftungsrahmen	Stand 31.12.2020	Zugänge (+)	Abgänge (-)	Stand 31.12.2021	davon Umklassifizierungen
<b>Untergruppe 1 - Haftungen für Kredit- und Finanzinstitute</b>						
Zwischensumme - Untergruppe 1	0,00	0,00	0,00	0,00	0,00	
<b>Untergruppe 2 - Grundbücherlich besicherte Haftungen von Wohnbau-Darlehen</b>						
Zwischensumme - Untergruppe 2	0,00	0,00	0,00	0,00	0,00	
<b>Untergruppe 3 - Sonstige Wirtschaftshaftungen</b>						
NÖ Wasserwirtschaftsfonds - Abwasserbeseitigung BA 02	635 887,30	222 048,74	0,00	19 194,84	202 853,90	
Raiffeisenbank Mittleres Mostviertel eGen - SC Raika - Haus des Sports	1 888 116,17	1 621 750,96	0,00	75 524,76	1 546 226,20	
Verkehrsverein Wieselburg - Wieselburger Zehner	100 000,00	0,00	100 000,00	0,00	100 000,00	
<b>Zwischensumme - Untergruppe 3</b>	<b>2 624 003,47</b>	<b>1 843 799,70</b>	<b>100 000,00</b>	<b>94 719,60</b>	<b>1 849 080,10</b>	
<b>Summe A</b>	<b>2 624 003,47</b>	<b>1 843 799,70</b>	<b>100 000,00</b>	<b>94 719,60</b>	<b>1 849 080,10</b>	
<b>Haftung der staatlichen, außerbudgetären Einheiten gem. ESVG iSd Art. 15a Vereinbarung HOG</b>						
<b>Untergruppe 1 - Haftungen für Kredit- und Finanzinstitute</b>						
Zwischensumme - Untergruppe 1	0,00	0,00	0,00	0,00	0,00	
<b>Untergruppe 2 - Grundbücherlich besicherte Haftungen von Wohnbau-Darlehen</b>						
Zwischensumme - Untergruppe 2	0,00	0,00	0,00	0,00	0,00	
<b>Untergruppe 3 - Sonstige Wirtschaftshaftungen</b>						
Zwischensumme - Untergruppe 3	0,00	0,00	0,00	0,00	0,00	
<b>Summe B</b>	<b>0,00</b>	<b>0,00</b>	<b>0,00</b>	<b>0,00</b>	<b>0,00</b>	
<b>Gesamtsumme</b>	<b>2 624 003,47</b>	<b>1 843 799,70</b>	<b>100 000,00</b>	<b>94 719,60</b>	<b>1 849 080,10</b>	

## Teil B - Haftungspositionen nicht relevant iSd Art. 15a Vereinbarung HOG

Bezeichnung der/des Haftungsnehmerin/s oder einer Gruppe gleichartiger Haftungen	Haftungsrahmen	Stand 31.12.2020	Zugänge (+)	Abgänge (-)	Stand 31.12.2021	davon Umklassifizierungen
<b>Untergruppe 1 - Haftungen für Kredit- und Finanzinstitute</b>						
Zwischensumme - Untergruppe 1	0,00	0,00	0,00	0,00	0,00	
<b>Untergruppe 2 - Grundbücherlich besicherte Haftungen von Wohnbau-Darlehen</b>						
Zwischensumme - Untergruppe 2	0,00	0,00	0,00	0,00	0,00	
<b>Untergruppe 3 - Sonstige Wirtschaftshaftungen</b>						
Zwischensumme - Untergruppe 3	0,00	0,00	0,00	0,00	0,00	
<b>Gesamtsumme</b>	<b>0,00</b>	<b>0,00</b>	<b>0,00</b>	<b>0,00</b>	<b>0,00</b>	



Einzelnachweis über die nicht voranschlagswirksame Gebarung  
gemäß § 12 (Anlage 6t)



## Einzelnachweis der vermögenswirksamen Bestandskonten

Konto	Kontenbezeichnung	Stand 31.12.2020	Umsatz Soll	Umsatz Haben	Stand 31.12.2021
<b>Veränderung der nicht voranschlagswirksamen Forderungen</b>					
270000	Finanzamt Vorsteuerbeträge (nicht voranschlagswirksame Gebarung)	86 625,28	330 459,25	401 693,65	15 390,88
271000	Umsatzsteuer Verrechnungskonto – Gutschrift (nicht voranschlagswirksame Gebarung)	0,00	165 030,33	165 030,33	0,00
279000	Sonstige für Dritte geleistete Vorschüsse (nicht voranschlagswirksame Gebarung)	72 262,47	141 395,55	140 057,86	73 600,16
287000	Sonstige kurzfristige Forderungen (nicht voranschlagswirksame Gebarung)	0,00	1 715 744,68	1 715 744,68	0,00
	<b>Summe</b>	<b>158 887,75</b>	<b>2 352 629,81</b>	<b>2 422 526,52</b>	<b>88 991,04</b>
<b>Veränderung der nicht voranschlagswirksamen Verbindlichkeiten</b>					
360000	Umsatzsteuer (nicht voranschlagswirksame Gebarung)	35 729,36	353 112,69	347 010,08	29 626,75
361000	Erläge von/für Dienststellen der Gebietskörperschaften (nicht voranschlagswirksame Gebarung)	4 717,57	32 609,07	35 988,20	8 096,70
362000	Gehaltsabzugsgebarungen (nicht voranschlagswirksame Gebarung)	120 332,58	1 776 125,07	1 785 380,95	129 588,46
363000	Einbehaltungen und Überzahlungen von Dritten (nicht voranschlagswirksame Gebarung)	20 429,14	6 917,14	11 466,92	24 978,92
368000	Barvorlagen (nicht voranschlagswirksame Gebarung)	895,00	675,00	450,00	670,00
369000	Sonstige Erläge (nicht voranschlagswirksame Gebarung)	81 975,50	537 590,92	477 205,55	21 590,13
371000	Umsatzsteuer Verrechnungskonto – Zahllast (nicht voranschlagswirksame Gebarung)	0,00	116 447,19	116 447,19	0,00
379000	Sonstige Verbindlichkeiten (nicht voranschlagswirksame Gebarung)	-9 891,75	2 597 341,84	2 604 985,50	-2 248,09
	<b>Summe</b>	<b>254 187,40</b>	<b>5 420 818,92</b>	<b>5 378 934,39</b>	<b>212 302,87</b>

## Einzelnachweis der finanzierungswirksamen Vorschuss- und Verwahrgeldkonten

(inkl. anteiliger Kundenforderungen und Lieferantenverbindlichkeiten)

Konto	Kontenbezeichnung	Stand 31.12.2020	Umsatz Soll	Umsatz Haben	Stand 31.12.2021
<b>Veränderung der nicht voranschlagswirksamen Forderungen</b>					
270000	Ust-Vorsteuer	86 571,61	401 693,65	329 356,96	14 234,92
271000	Umsatzsteuer Verrechnungskonto – Gutschrift (nicht voranschl:	0,00	165 030,33	165 030,33	0,00
279000	Diverse Vorschüsse	71 853,17	106 900,36	107 080,95	72 033,76
279100	Bezugsvorschüsse	0,00	9 233,95	9 233,95	0,00
279300	Lohneinbehalte	0,00	212,40	212,40	0,00
279600	Wieselburger Zehner	220,00	13 970,00	15 300,00	1 550,00
279700	Vorschuss Kreditkartenabrechnung	189,30	9 741,15	9 568,25	16,40
287777	Kassenbestandsveränderung	0,00	1 715 744,68	1 715 744,68	0,00
	<b>Summe</b>	<b>158 834,08</b>	<b>2 422 526,52</b>	<b>2 351 527,52</b>	<b>87 835,08</b>

## Einzelnachweis der finanzierungswirksamen Vorschuss- und Verwahrgeldkonten

(inkl. anteiliger Kundenforderungen und Lieferantenverbindlichkeiten)

Konto	Kontenbezeichnung	Stand 31.12.2020	Umsatz Soll	Umsatz Haben	Stand 31.12.2021
<b>Veränderung der nicht voranschlagswirksamen Verbindlichkeiten</b>					
360000	Ust-Mehrwertsteuer	34 812,66	345 949,42	353 112,69	27 649,39
361000	Bundesgebühren	1 259,60	9 641,00	8 138,30	2 762,30
361100	Interessentebeitrag - Anteil Land	51,57	0,00	51,57	0,00
361200	Nächtigungstaxe - Anteil Land	3 406,40	26 347,20	24 419,20	5 334,40
362000	Lohnsteuer	23 085,91	335 996,72	333 610,90	25 471,73
362100	BVA - Mandatare	0,00	13 723,87	13 735,32	-11,45
362110	Vorsorgeversicherung	0,00	7 800,00	7 825,00	-25,00
362200	BVA - VB	47 961,43	727 938,52	721 045,67	54 854,28
362300	Österr. Gesundheitskasse	33 602,17	464 343,75	465 018,15	32 927,77
362400	Pensionsbeitrag	0,00	13 803,72	13 803,72	0,00
362500	Kommunalsteuer	3 475,01	50 020,36	49 827,47	3 667,90
362600	DGB zum FLAF	7 532,68	110 247,77	109 757,09	8 023,36
362700	Gewerkschaftsbeiträge	1 101,46	15 324,34	15 360,52	1 065,28
362710	Personalvertretungsumlage	538,25	7 470,53	7 473,40	535,38
362800	Klubbeiträge der Mandatare,Parteis.	3 035,67	37 328,04	37 284,50	3 079,21
362910	Einbehalte Exekutionen	0,00	1 383,33	1 383,33	0,00
363000	Hafrücklässe	20 429,14	11 466,92	6 917,14	24 978,92
368100	Fundgelder	895,00	450,00	675,00	670,00
369000	Verwahrnisse und Hinterlegungen	72 357,77	465 564,67	529 612,15	8 310,29
369100	Irrläufer	0,00	88,50	88,50	0,00
369200	Zahlungen für andere Haushaltsjahre	345,00	3 300,00	345,00	3 300,00
369300	Anträge Reisepass	0,00	5 016,30	4 804,50	211,80
369400	Anträge Personalausweis	61,50	1 054,00	1 054,00	61,50
369500	Kautionen	1 500,00	0,00	0,00	1 500,00
369510	Kaution Bösendorfer	1 603,50	1,50	0,00	1 605,00
369520	Kaution Alic	1 547,07	0,11	0,00	1 547,18
369530	Kaution Verein regional-fair-natürlich	1 525,52	0,11	0,00	1 525,63
369540	Kaution Oberleitner	1 519,64	0,11	0,00	1 519,75
369550	Kaution Kammerer	1 515,50	0,11	0,00	1 515,61
369600	Werbeabgabe	0,00	1 983,37	1 686,77	296,60
371000	Umsatzsteuer Verrechnungskonto – Zahllast (nicht voranschlag)	0,00	116 447,19	116 447,19	0,00
379099	Lohnauszahlung	-9 891,75	2 604 985,50	2 597 341,84	-2 248,09
	<b>Summe</b>	<b>253 270,70</b>	<b>5 377 676,96</b>	<b>5 420 818,92</b>	<b>210 128,74</b>



Personaldaten iSd ÖStp (Anlage 4)





Gruppe 1 - gesamt	Dienstverhältnis zu Gemeinde, dienstleistend in einer Dienststelle, bezahlt aus dem Budget		Personalaufwendungen, Aktive, betriebsmäßige Darstellung exklusive Ausgliederungen				
	Köpfe	VBÄ	davon melden Gemeinden optional				gesamt
Bezüge (L und G: Unterklasse 50-55)			Nebengebühren (L und G: Gruppen 564-569)	Dienstgeberbeiträge (L und G: Unterklasse 58)	Weitere Aufwendungen	Kontenklasse 5	
BeamtInnen							
Vertragsbedienstete	103,0	76,0					
KV-Bedienstete (Kollektivvertrag)							
Summe	103,0	76,0					
<b>darunter (Teilmengen der Gruppe 1)</b>							
MusikschullehrerInnen	26,0	13,3					
KindergärtnerInnen und	12,0	9,0					
Bedienstete nicht-ausgliederter Krankenanstalten							
<b>Gruppe 1a - Ausbildungsverhältnisse (insb. Lehrlinge)</b>							
	1,0						

Gruppe 2 - gesamt	Dienstverhältnis zur Gemeinde, dienstleistend bei sonstigem Rechtsträger, bezahlt aus dem Budget		Personalaufwendungen, Aktive, Ausgliederter				
	Köpfe	VBÄ	davon melden Gemeinden optional				gesamt
Bezüge (L und G: Unterklasse 50-55)			Nebengebühren (L und G: Gruppen 564-569)	Dienstgeberbeiträge (L und G: Unterklasse 58)	Weitere Aufwendungen	Kontenklasse 5	
BeamtInnen							
Vertragsbedienstete							
Summe	0,0	0,0					

BeamtInnen-PensionistInnen zum 31.12.2021			
	Anzahl	Ø-Pensionshöhe /Mt. <sup>1)</sup>	
RuhegenussbezieherInnen	3,0	5 023,0	
Hinterbliebene <sup>2)</sup>	1,0		
<b>Neue RuhegenussbezieherInnen im Bezugsjahr 2021</b>			
	Anzahl	Ø-Pensionsantrittsalter	Ø-Pensionshöhe /Mt. <sup>1)</sup>
Alterspension <sup>3)</sup>	2,0	62,0	
Dienstunfähigkeit <sup>4)</sup>			
vorzeitige Pensionierung mit Abschlag <sup>5)</sup>			
vorzeitige Pensionierung ohne Abschlag <sup>6)</sup>			
Pensionierungen gesamt	0,0	0,0	0,0
1) Durchschnittspension im Dezember laut Personalstatistik-Festlegungen ohne Sonderzahlungen, ohne Pflegegeld und ohne sonstige Transferleistungen; brutto 2) Witwen-, Witwer-, Waisenversorgungsbezüge und vergleichbare Leistungen 3) Ruhebezüge aufgrund einer Ruhestandsversetzung durch Erklärung iSd § 15 iVm § 236c Abs. 1 BDG 1979, eines Übertritts in den Ruhestand oder einer vergleichbaren Regelung 4) Ruhebezüge aufgrund einer Ruhestandsversetzung wegen dauernder Dienstunfähigkeit 5) Ruhebezüge aufgrund einer Ruhestandsversetzung vor dem Mindestalter für eine Ruhestandsversetzung durch Erklärung iSd Z 3, die eine Minderung der Bemessungsgrundlage bewirkt (z.B. § 207n BDG 1979) 6) Ruhebezüge aufgrund einer Ruhestandsversetzung vor dem Mindestalter für eine Ruhestandsversetzung durch Erklärung iSd Z 3, die keine Minderung der Bemessungsgrundlage bewirkt (z.B. § 207n BDG 1979)			
<b>Pensionsausgaben für das Bezugsjahr 2021</b>			
Summe	227 059,40		

Dienstpostenplan



<b>Dienstpostenplan im Rechnungsabschluss 2021</b>							
<b>DZW</b>	<b>Bezeichnung Dienstzweig</b>	<b>Anzahl</b>	<b>Entlohnungs- gruppe</b>	<b>Funktionsverwendung</b>			
				<b>Anzahl</b>	<b>FGrp</b>	<b>Bezeichnung</b>	<b>Pzlg</b>
44	Höherer Verwaltungsdienst	1	8	1	10	StA.Dir.	ja
56	Gehobener Verwaltungsdienst	2	6				
71	Verwaltungsfachdienst	7	5				
54	Rechnungs-(Buchhaltungs-)dienst	1	6				
69	Rechnungsfachdienst	4	5	1	7	Kassenverwalter; StA.Dir.Stellvertr.	ja
85	Mittlerer Verwaltungs- und Kanzleidienst	1	4				
11	angelernter Arbeiter	6	3				
15	Hilfsdienst mit einschlägigen Vorkenntnissen	11	2				
12	Kindergartenhilfsdienst	12	3				
2	Facharbeiter	13	5	1	6	Leiter der Gmd.- Betriebe und Baudienst	ja
10	Kraftwagenlenker ohne Lehrabschluss	1	4				
6	Klärfacharbeiter	5	5				
95	Musiklehrer an mittleren Lehranstalten und Musikschullehrer	1	l1				
99	Musiklehrer an mittleren Lehranstalten und Musikschullehrer (soweit nicht in Verwendungsgruppe L 1)	2	l2a2				
99a	Musiklehrer an mittleren Lehranstalten und Musikschullehrer (soweit nicht in Verwendungsgruppe L 1 und L2a2)	3	l2a1				
108	Musikschullehrer	1	ms3				
108	Musikschullehrer	8	ms2				
108	Musikschullehrer	10	ms1				
	Sonderdienstvertrag	1		1	7	Leiter Gmd.Betriebe	ja
	Sonderdienstvertrag	1		1	8	Leiter Kläranlage	ja
	Sonderdienstvertrag	1	ms2				
	Sonderdienstvertrag	8	6				
	Sonderdienstvertrag	3	5				
	freie Vereinbarungen	7					
	Lehrlinge	1					
	Ruhegenussbezieher	3					



Nachweis über Personalaufwand





Gruppe	Abschnitt	Ansatz	Vertragsbedienstete I 510000 - 510999	Vertragsbedienstete II 511000 - 511999	Angestellte ganzjährig beschäftigt 520000 - 520999	Angestellte nicht ganzjährig beschäftigt 522000 - 522999	Arbeiter nicht ganzjährig beschäftigt 523000 - 523999	Nebengebühren und Geldaushilfen 560000 - 569999	DGB für Finanzamt (FLAB) 580000 - 580999	Leistungen aus der Selbstträgerschaft 582000 - 582999	Freiwillige Sozialleistungen 590000 - 590999	Pension und sonstige Ruhebezüge 760000 - 760999	Gesamtsumme
0	00	000000 Gewählte Gemeindeorgane										15.594,85	15.594,85
	01	010000 Gemeindeamt	449.714,45	75.279,49	23.548,00	4.693,99		23.853,55	19.540,71	106.030,75	250,00		702.910,94
	08	080000 Pensionen (soweit nicht aufgeteilt)										211.464,55	211.464,55
		<b>Summe Gruppe 0</b>	<b>449.714,45</b>	<b>75.279,49</b>	<b>23.548,00</b>	<b>4.693,99</b>		<b>23.853,55</b>	<b>19.540,71</b>	<b>106.030,75</b>	<b>250,00</b>	<b>227.059,40</b>	<b>929.970,34</b>
2	21	211000 Volksschulen	173.063,41					744,20	6.778,52	37.240,13			217.826,26
		212000 NÖ Mittelschulen	7.695,66					90,44	303,68	1.670,00			9.759,78
		215000 Allgemein bildende höhere Schulen		88.255,08			2.553,00	277,54	3.552,35	19.377,15			114.015,12
	24	240000 Kindergarten Breiteneicher Straße		118.521,34				66,60	4.709,47	29.058,95			152.356,36
		240100 Kindergarten Handel Mazzettiweg		105.860,04					4.165,25	22.524,99	200,00		132.750,28
		240200 Kindergarten Getreidestraße		11.825,02					461,16	2.530,29			14.816,47
		<b>Summe Gruppe 2</b>	<b>180.759,07</b>	<b>324.461,48</b>			<b>2.553,00</b>	<b>1.178,78</b>	<b>19.970,43</b>	<b>112.401,51</b>	<b>200,00</b>		<b>641.524,27</b>
3	32	320000 Musikschule	837.306,95	21.577,39			1.302,03	557,93	25.271,98	168.671,92	106,67		1.054.794,87
		321000 Einrichtungen der Musikpflege	6.496,72						256,76	1.411,92			8.165,40
		<b>Summe Gruppe 3</b>	<b>843.803,67</b>	<b>21.577,39</b>			<b>1.302,03</b>	<b>557,93</b>	<b>25.528,74</b>	<b>170.083,84</b>	<b>106,67</b>		<b>1.062.960,27</b>
4	42	420000 Seniorenwohnheim/Betreutes Wohnheim	7.205,85						275,48	1.515,13			8.996,46
		422000 Tagesbetreuungszentrum	18.015,91	45.746,07			410,36	682,80	2.480,99	13.496,79			80.832,92
		<b>Summe Gruppe 4</b>	<b>25.221,76</b>	<b>45.746,07</b>			<b>410,36</b>	<b>682,80</b>	<b>2.756,47</b>	<b>15.011,92</b>			<b>89.829,38</b>
8	82	820000 Wirtschaftshof		493.510,51			8.059,84	47.762,68	17.969,73	113.077,60	3.140,35		683.520,71
	83	831000 Bad- und Erholungszentrum		96.503,49			2.570,86	6.191,21	4.533,11	22.425,62			132.224,29
	85	850000 Betriebe der Wasserversorgung		52.638,69				8.962,12	2.371,41	12.927,19	150,00		77.049,41

Gruppe	Abschnitt	Ansatz	Vertragsbedienstete I 510000 - 510999	Vertragsbedienstete II 511000 - 511999	Angestellte ganzjährig beschäftigt 520000 - 520999	Angestellte nicht ganzjährig beschäftigt 522000 - 522999	Arbeiter nicht ganzjährig beschäftigt 523000 - 523999	Nebengebühren und Geldaushilfen 560000 - 569999	DGB für Finanzamt (FLAB) 580000 - 580999	Leistungen aus der Selbstträgerschaft 582000 - 582999	Freiwillige Sozialleistungen 590000 - 590999	Pension und sonstige Ruhebezüge 760000 - 760999	Gesamtsumme
8	85	851000 Betriebe der Abwasserbeseitigung	77.635,32	244.274,92			7.868,80	30.225,49	11.797,25	73.594,81			445.396,59
		<b>Summe Gruppe 8</b>	<b>77.635,32</b>	<b>886.927,61</b>			<b>18.499,50</b>	<b>93.141,50</b>	<b>36.671,50</b>	<b>222.025,22</b>	<b>3.290,35</b>		<b>1.338.191,00</b>
9	90	900000 Finanzverwaltung	193.161,31					3.496,76	5.779,92	41.654,22	724,31		244.816,52
		<b>Summe Gruppe 9</b>	<b>193.161,31</b>					<b>3.496,76</b>	<b>5.779,92</b>	<b>41.654,22</b>	<b>724,31</b>		<b>244.816,52</b>
		<b>Summe gesamt</b>	<b>1.770.295,58</b>	<b>1.353.992,04</b>	<b>23.548,00</b>	<b>4.693,99</b>	<b>22.764,89</b>	<b>122.911,32</b>	<b>110.247,77</b>	<b>667.207,46</b>	<b>4.571,33</b>	<b>227.059,40</b>	<b>4.307.291,78</b>

Nachweis Vermögen mit abgeänderter Nutzungsdauer



Konto	Bezeichnung	Nutzungsdauer lt. VRV	Abweichende Nutzungsdauer	Begründung
2/0060001/01605	Halle 2 (auf Parz. 50/4)	50,0	16,0	lt. Gutachten Hengstberger (Stichtag 18.3.2020): Restlebensdauer 16 Jahre
2/0070002/00002	Winzergebäude alt (Holzhaus)	20,0	27,0	lt. Gutachten Hengstberger (Stichtag 18.3.2020): Restlebensdauer 27 Jahre
3/0060001/00020	Zubau 3. Gruppe 2008-2010	50,0	30,5	Anpassung ND, damit RND gleich wie bei Bau 1989-1991 (Zubau nicht selbstständig; keine Zusammenziehung der Buchwerte, da bei Altbestand nichts renoviert wurde)
3/0060001/00613	Zubau 2015 Speiseraum, Multifunktionsraum, Abstellraum, WC,	50,0	32,5	Anpassung ND, damit RND gleich wie bei Zubau/Sanierung 1998 (Zubau nicht selbstständig und aktivierungspflichtige Kosten geringer als Restbuchwert des Bestandes)
3/0060001/01476	KT Zubau 3. Gruppe 2008-2010 (NÖ Schul- u. KDG-Fonds)	50,0	30,5	Anpassung ND, damit RND gleich wie bei Bau 1989-1991 (Zubau nicht selbstständig; keine Zusammenziehung der Buchwerte, da bei Altbestand nichts renoviert wurde)
3/0060001/01602	KT Zubau 2015 Speiseraum, Multifunktionsraum, Abstellraum, V	50,0	32,5	Anpassung ND, damit RND gleich wie bei Zubau/Sanierung 1998 (Zubau nicht selbstständig und aktivierungspflichtige Kosten geringer als Restbuchwert des Bestandes)
4/0040013/00441	Spielplatz Neubaugasse 2015-2016	33,0	20,0	33 ND unrealistisch
4/0040013/01573	KT Spielplatz Neubaugasse 2015-2016 (Landesförderung)	33,0	20,0	33 ND unrealistisch
4/0440001/00279	EDV-Lizenzen 2019 Umstellung März	0,0	4,0	ND lt. Empfehlung NÖ GBG = wie Arbeitsplatzausstattung
4/0440001/00304	Flächenwidmungsplan - 13. Änderung 2016	0,0	10,0	ND lt. IVW3 -Hr. Schleritzko
4/0440001/00339	Flächenwidmungsplan - 12. Änderung 2015	0,0	10,0	ND lt. IVW3 -Hr. Schleritzko
4/0440001/00340	Flächenwidmungsplan - Änderungen 2014	0,0	10,0	ND lt. IVW3 -Hr. Schleritzko
4/0440001/00341	Flächenwidmungsplan - Änderungen 2012	0,0	10,0	ND lt. IVW3 -Hr. Schleritzko
4/0440001/00342	Flächenwidmungsplan - Änderungen 2011	0,0	10,0	ND lt. IVW3 -Hr. Schleritzko
4/0440001/00343	Flächenwidmungsplan - Änderungen 2010	0,0	10,0	ND lt. IVW3 -Hr. Schleritzko
4/0440001/00344	Flächenwidmungsplan - Änderungen 2009	0,0	10,0	ND lt. IVW3 -Hr. Schleritzko
4/0440001/00623	Baumkataster 2014	0,0	10,0	lt. Rundschreiben Gemdat 23.4.2019
4/0440001/00632	Flächenwidmungsplan - 14. Änderung 2018	0,0	10,0	ND lt. IVW3 -Hr. Schleritzko
4/0440001/00638	k5-Finanz-Lizenzen 2018	0,0	4,0	ND lt. Empfehlung NÖ GBG = wie Arbeitsplatzausstattung
4/0440001/00647	AUGIAS-Express 6-Lizenz Histor. Archiv 2018 2. Lizenz	0,0	4,0	ND lt. Empfehlung NÖ GBG = wie Arbeitsplatzausstattung
4/0440001/00648	Flächenwidmungsplan - 15. Änderung 2019	0,0	10,0	ND lt. IVW3 -Hr. Schleritzko
4/0440001/00649	EDV-Lizenzen Büroerweiterungen 2019 Arbeitsplatz Neubacher	0,0	4,0	ND lt. Empfehlung NÖ GBG = wie Arbeitsplatzausstattung
4/0440001/00652	Flächenwidmungsplan - 16. Änderung 2020	0,0	10,0	ND lt. IVW3 -Hr. Schleritzko
4/0440001/00655	Homepage 2021	0,0	4,0	Aktivierung u. ND lt. Abo "Recht & Finanzen für Gemeinden" (Ausgabe 9/2021, S. 158 ff)
4/0440001/00656	Homepage AK-Modul 2021 (AiB)	0,0	0,0	Aktivierung u. ND lt. Abo "Recht & Finanzen für Gemeinden" (Ausgabe 9/2021, S. 158 ff)
4/0440001/00657	Homepage Musikschule 2021 (AiB)	0,0	0,0	Aktivierung u. ND lt. Abo "Recht & Finanzen für Gemeinden" (Ausgabe 9/2021, S. 158 ff)
4/0440001/00658	KT Homepage AK-Modul 2021 (Förderung AK NÖ) (AiB)	0,0	0,0	Aktivierung u. ND lt. Abo "Recht & Finanzen für Gemeinden" (Ausgabe 9/2021, S. 158 ff)
4/0440001/00659	Session-Sitzungsmanagement + Session-Net (Lizenzen) 2021	0,0	4,0	ND lt. Empfehlung NÖ GBG = wie Arbeitsplatzausstattung
5/0040013/00458	Spielplatz-Neugestaltung 2017	33,0	20,0	33 ND unrealistisch

Konto	Bezeichnung	Nutzungsdauer lt. VRV	Abweichende Nutzungsdauer	Begründung
5/0430001/00001	WVA Trinkwasserplan (AiB)	0,0	0,0	10 Jahre (abgestimmt mit Gmd. Wieselburg-Land)
5/0430001/00002	ABA Regenwasserplan (AiB)	0,0	0,0	10 Jahre - lt. Rücksprache Büro Schuster - wie Trinkwasserplan
5/0440001/00654	Wasserpark-Lizenz 2018	0,0	4,0	ND lt. Empfehlung NÖ GBG = wie Arbeitsplatzausstattung
5/0440001/00655	ABA BA 16 Leitungskataster	0,0	25,0	lt. Empfehlung NÖ GBG
5/0440001/00657	KT ABA BA 16 Leitungskataster (Kommunalkredit)	0,0	25,0	lt. Empfehlung NÖ GBG
5/0440001/00658	ABA BA 16 Leitungskataster	0,0	25,0	lt. Empfehlung NÖ GBG
5/0440001/00660	KT ABA BA 16 Leitungskataster (Kommunalkredit)	0,0	25,0	lt. Empfehlung NÖ GBG

Querschnitt (Anlage 5b)





Bezeichnung	Zuordnung der Aufwands- und Ertragsgruppen	Summe Haushalt	davon A 85 - 89	Summe ohne A 85 - 89	
<b>I. Querschnitt</b>					
<b>Erträge der operativen Gebarung / Einzahlungen aus Abgaben</b>					
10	Einzahlungen aus eigenen Abgaben	Unterklassen 83 bis 85 ohne Gruppen 852, 858 und 859	6 503 824,50	0,00	6 503 824,50
11	Erträge aus Ertragsanteilen	Gruppen 858 und 859	3 875 444,03	0,00	3 875 444,03
12	Gebühren für die Benützung von Gemeindevorrichtungen und -anlagen	Gruppe 852	909 803,12	902 663,12	7 140,00
13	Erträge aus Leistungen	Unterklasse 81 ohne Gruppen 811, 817, 818 und 819	1 764 552,56	23 137,49	1 741 415,07
14	Erträge aus Besitz und wirtschaftlicher Tätigkeit	Gruppen 811, 820, 822, 823	130 615,02	106 302,97	24 312,05
15	Transfererträge von Trägern des öffentlichen Rechts	Gruppen 860 bis 863, 888	1 507 741,84	153 367,63	1 354 374,21
16	Sonstige Transfererträge	Gruppen 809, 864 bis 868, 880	616 046,87	576 460,79	39 586,08
17	Gewinnentnahmen der Gemeinde von Unternehmungen und marktbestimmten Betrieben der Gemeinde (A 85-89)	Gruppe 869 und 879		0,00	
18	Erträge aus Veräußerungen und sonstige Erträge	Gruppen 814, 815, 824, 827, 828 und 829	1 566 196,71	684 996,57	881 200,14
<b>19</b>	<b>Summe 1 (Erträge)</b>		<b>16 874 224,65</b>	<b>2 446 928,57</b>	<b>14 427 296,08</b>
<b>Aufwendungen der operativen Gebarung</b>					
20	Personalaufwand	Klasse 5 ohne nicht finanzierungswirksame Konten	4 129 950,82	534 964,45	3 594 986,37
21	Pensionen und sonstige Ruhebezüge	Gruppen 760, 761	227 059,40	0,00	227 059,40
22	Bezüge der gewählten Organe	Gruppe 721	230 301,99	0,00	230 301,99
23	Gebrauchs- und Verbrauchsgüter, Handelswaren	Klasse 4	341 925,09	14 399,50	327 525,59
24	Verwaltungs- und Betriebsaufwand	Klasse 6 ohne Gruppen 650 bis 655, 657, 658, 680 bis 687, 689, 690, 694 bis 699; Unterklassen 70 bis 72 ohne Gruppen 706 und 721; Gruppe 790	4 753 122,37	556 154,71	4 196 967,66
25	Zinsen für Finanzschulden	Gruppen 650, 651, 653 und 657	89 296,00	28 278,09	61 017,91
26	Laufende Transfers an Träger des öffentlichen Rechts	Gruppen 750 bis 754	4 916 921,54	839 860,74	4 077 060,80
27	Sonstige laufende Transfers	Gruppen 755 bis 757, 759, 764, 768, 780 und 781	974 337,65	0,00	974 337,65
28	Gewinnentnahmen der Gemeinde von Unternehmungen und marktbestimmten Betrieben der Gemeinde (A 85-89)	Gruppe 769		0,00	
<b>29</b>	<b>Summe 2 (Aufwendungen)</b>		<b>15 662 914,86</b>	<b>1 973 657,49</b>	<b>13 689 257,37</b>
<b>91</b>	<b>SALDO 1: Ergebnis der operativen Gebarung</b>	Summe 1 minus Summe 2	<b>1 211 309,79</b>	<b>473 271,08</b>	<b>738 038,71</b>

Bezeichnung	Zuordnung Abgang/Zugang zu den Bestandskonten und der Kapitaltransferkonten	Summe Haushalt	davon A 85 - 89	Summe ohne A 85 - 89
<b>Vermögensgebarung mit Kapitaltransfers ohne Finanztransaktionen</b>				
30 Veräußerung von unbeweglichem Vermögen	Unterklassen 00, 01, 05 und 06; Gruppen 801, 802 und 805 (bei unbeweglichen Kulturgütern)	174 490,00	0,00	174 490,00
31 Veräußerung von beweglichem Vermögen	Unterklassen 02 bis 04; Gruppen 100, 113, 120, 150, 159, 170 und 175; Gruppen 803, 804 und 805 (bei beweglichen Kulturgütern)		0,00	
32 Veräußerung von immateriellen Vermögenswerten	Unterklasse 07		0,00	
33 Investitionszuschüsse (erhaltene Kapitaltransfers) von Trägern des öffentlichen Rechts	Gruppen 300 bis 303, 309, 871	171 243,23	25 704,95	145 538,28
34 Sonstige Investitionszuschüsse (erhaltene Kapitaltransfers)	Gruppen 304 bis 308	336 484,18	323 151,68	13 332,50
<b>39 Summe 3 (Vermögensgebarung mit Kapitaltransfer ohne Finanztransaktionen)</b>		<b>682 217,41</b>	<b>348 856,63</b>	<b>333 360,78</b>
<b>Vermögensgebarung und Kapitaltransfers ohne Finanztransaktionen</b>				
40 Erwerb von unbeweglichem Vermögen	Unterklassen 00, 01 und 05; Gruppen 060, 061 und 063	2 906 884,67	563 870,98	2 343 013,69
41 Erwerb von beweglichem Vermögen, Aktivierte Vorräte	Unterklassen 02 bis 04; Gruppe 062; Gruppen 100, 113, 120, 150, 159, 170 und 175	48 209,00	0,00	48 209,00
42 Erwerb von immateriellen Vermögenswerten	Unterklasse 07	81 070,21	25,00	81 045,21
43 Kapitaltransfers an Träger des öffentlichen Rechts	Gruppen 130 und 135; Gruppen 770 bis 774	32 214,13	0,00	32 214,13
44 Sonstige Kapitaltransfers	Gruppen 775 bis 779, 785 und 786		0,00	
<b>49 Summe 4 (Vermögensgebarung und Kapitaltransfer ohne Finanztransaktionen)</b>		<b>3 068 378,01</b>	<b>563 895,98</b>	<b>2 504 482,03</b>
<b>92 SALDO 2: Saldo der Vermögensgebarung ohne Finanztransaktionen</b>	Summe 3 minus Summe 4	<b>-2 386 160,60</b>	<b>-215 039,35</b>	<b>-2 171 121,25</b>

Bezeichnung	Zuordnung der Gruppen der Finanzierungsrechnung	nur A 85 - 89
<b>Einzahlungen aus Finanztransaktionen</b>		
50 Veräußerung von Beteiligungen und Wertpapieren	Unterklasse 08; Gruppen 223 und 224	0,00
51 Entnahmen aus Zahlungsmittelreserven	Gruppen 293, 294 und 295	0,00
52 Einzahlungen aus der Rückzahlung von Darlehen an Träger des öffentlichen Rechts	Gruppen 240 bis 244	0,00
53 Einzahlungen aus der Rückzahlung von Darlehen an andere und von Bezugsvorschüssen	Gruppen 245 bis 249 und 273	0,00
54 Aufnahme von Finanzschulden von Trägern des öffentlichen Rechts	Gruppen 340 bis 344, 350 bis 354	0,00
55 Aufnahme von Finanzschulden von anderen	Unterklasse 32; Gruppen 345 bis 349, 355 bis 357	607 000,00
58 Ausgleichszahlungen aus Finanzderivaten	Gruppen 821 und 826	0,00
<b>59 Summe 5 (Einzahlungen aus Finanztransaktionen)</b>		<b>607 000,00</b>
<b>Auszahlungen aus Finanztransaktionen</b>		
60 Erwerb von Beteiligungen und Wertpapieren	Unterklasse 08; Gruppen 223 und 224	0,00
61 Zuführung an Zahlungsmittelreserven	Gruppen 293, 294 und 295	0,00
62 Gewährung von Darlehen an Träger des öffentlichen Rechts	Gruppen 240 bis 244	0,00
63 Gewährung von Darlehen an andere und von Bezugsvorschüssen	Gruppen 245 bis 249 und 273	0,00
64 Rückzahlung von Finanzschulden bei Trägern des öffentlichen Rechts	Gruppen 340 bis 344, 350 bis 354	24 748,16
65 Rückzahlung von Finanzschulden bei anderen	Unterklasse 32; Gruppen 345 bis 349, 355 bis 357	189 151,94
68 Ausgleichszahlungen aus Finanzderivaten	Gruppen 652, 655 und 658	0,00
<b>69 Summe 6 (Auszahlungen aus Finanztransaktionen)</b>		<b>213 900,10</b>
<b>93 SALDO 3: Saldo der Finanztransaktionen</b>	Summe 5 minus Summe 6	<b>393 099,90</b>
<b>94 SALDO 4:</b>	Summe der Salden 1, 2 und 3	<b>651 331,63</b>
<b>II. Ableitung des Finanzierungssaldos</b>		
70 Jahresergebnis Haushalt ohne A 85 - 89 und ohne Finanztransaktionen	Saldo 1 plus Saldo 2	-1 433 082,54
71 Überrechnung Jahresergebnis A 85 - 89	Saldo 4 der Spalte "nur A 85 - 89"	651 331,63
<b>95 Finanzierungssaldo ('vorläufiges Maastricht-Ergebnis')</b>		<b>-781 750,91</b>



Nachweis Vereinsmitgliedschaften



**Beilage zum Rechnungsabschluss gem. § 83 Abs.2 NÖ Gemeindeordnung 1973**

<b>Verein</b>	<b>Vereinsregisternummer</b>	<b>jährliche Verpflichtung</b>
ZVK - Zentrum für Verwaltungskooperation	ZVR-Zahl: 827523416	33,00 €
KDZ - Zentrum für Verwaltungsforschung	ZVR-Zahl: 527465780	272,00 €
Naturkundliche Gesellschaft Mostviertel mit der Abkürzung "ngm"	ZVR-Zahl: 113385097	50,00 €
Zukunftsakademie Mostviertel	ZVR-Zahl: 691967553	4.425,00 €
Niederösterreichischer Zivilschutzverband	ZVR-Zahl: 846559264	765,36 €
NÖ Dorf- und Stadterneuerung - Verband für Landes-, Regional- und Gemeindeentwicklung	ZVR-Zahl: 550714705	- €
Österreichischer Biomasserverband (Ausrian Biomass Association)	ZVR-Zahl: 248712239	150,00 €
Gesellschaft der Freunde und Förderer der Exekutive (Gendarmerie, Polizei) Niederösterreichs	ZVR-Zahl: 524607983	25,00 €
Museen und Sammlungen Niederösterreich	ZVR-Zahl: 541547311	40,00 €
Regionalverband noewest-mostviertel	ZVR-Zahl: 182439976	- €
Eisenstraße Niederösterreich - Verien zur Förderung von Regionalentwicklung, Tourismus und dem Kulturgut Mostviertel-Eisenwurzen	ZVR-Zahl: 492441086	10.837,81 €
Hans Czettel Förderungspreis - Verein für Natur- und Umweltschutz in Niederösterreich	ZVR-Zahl: 951182186	- €
Jugendservice Ybbstal	ZVR-Zahl: 851801775	15,00 €
Sozialdemokratischer Wirtschaftsverband Niederösterreich	ZVR-Zahl: 844560504	87,24 €
Transjob - Verein für Wirtschafts- und Beschäftigungsinitative	ZVR-Zahl: 766756169	8,00 €
Förderverein ASO Ybbs	ZVR-Zahl: 336164774	10,00 €
Kleintier- und Rassezuchtverein N64 Wieselburg	ZVR-Zahl: 287386106	25,00 €
Fachhochschul-Förderverein Wieselburg (FHFVW)	ZVR-Zahl: 311278839	25,00 €

<b>Genossenschaft/Firmenbuchnummer</b>	<b>Anteil</b>	<b>Haftung</b>
Raiffeisenbank Region Eisenwurzen eGen/ FN79054g	80,00 €	1.600,00 €
Volksbank Ötscherland eG/FN 79066z	80,00 €	80,00 €





Erläuterung Abweichung gegenüber Ergebnisvoranschlag



HH-Stelle	Bezeichnung	Buchungen	- Voranschlag	- Übertragung	= Abweichung	Betrag	Beschluss und Begründung
<b>Mittelaufbringung</b>	<b>Abweichung über 10 000,00 und mehr als 50,00%</b>						
<b>010000</b>	<b>Gemeindeamt</b>						
2/010000+817000	Erträge aus der Auflösung von sonstigen Rückstellungen	0,00	40 300,00	0,00	-40 300,00	-40 300,00	Auflösung der Rücklage hat sich nicht ausgewirkt wegen Neuordnung Personal
<b>015000</b>	<b>Pressestelle, Amtsblätter und Öffentlichkeitsarbeit</b>						
2/015000+867000	AK Förderung	0,00	26 000,00	0,00	-26 000,00	-26 000,00	VRV konforme Verbuchung siehe HH-Stelle 2/0150+3070
<b>422000</b>	<b>Tagesbetrieuzentrum</b>						
2/422000+862000	Beitrag Abgang - Wieselburg-Land	6 400,73	20 900,00	0,00	-14 499,27	-14 499,27	mehr Einnahmen als geplant = geringer Abgaben = geringere Kostenbeitrag Gemeinde Wbg-Land
<b>640000</b>	<b>Einrichtungen und Maßnahmen nach der Straßenverkehrsordnung</b>						
2/640000+868000	Gemeindestraßenstrafen	25 293,70	15 000,00	0,00	10 293,70	10 293,70	Überweisung von mehr Strafbeiträgen (BH)
<b>789100</b>	<b>Stadtmarketing</b>						
2/789100+864000	Marketingbeiträge	0,00	12 000,00	0,00	-12 000,00	-12 000,00	keine Vorschreibung (Corona)
<b>831000</b>	<b>Bad- und Erholungszentrum</b>						
2/831000+810100	Benützungsg Gebühr Sauna	18 916,23	50 000,00	0,00	-31 083,77	-31 083,77	weniger Benützungstage (Corona)
<b>840000</b>	<b>Grundbesitz</b>						
2/840000+891000	Sonstige Wertaufholungen / Bestandsvermehrungen am kurzfristigen und langfristigen Vermögen	85 790,16	0,00	0,00	85 790,16	85 790,16	Grundverkauf
<b>850000</b>	<b>Betriebe der Wasserversorgung</b>						
2/850000+817000	Erträge aus der Auflösung von sonstigen Rückstellungen	12 050,91	0,00	0,00	12 050,91	12 050,91	Picker ab 1/21 50 % der Verwaltung zugerechnet
<b>850120</b>	<b>WVA BA 15</b>						
6/850120+829910	Geldmittel aus der investiven Gebarung	21 550,35	0,00	0,00	21 550,35	21 550,35	Kollaudierung WVA BA 13 = Überschuss Zuführung an WVA BA 15

HH-Stelle	Bezeichnung	Buchungen	- Voranschlag	- Übertragung	= Abweichung	Betrag	Beschluss und Begründung
<b>947000</b>	<b>Sonstige Zuschüsse der Länder</b>						
2/947000+861000	Zuschuss aus Unterstützungspaket	120 591,28	0,00	0,00	120 591,28	120 591,28	zusätzliche Fördermittel des Landes ausbezahlt (Corona)
	<b>Summe Mittelaufbringung</b>	<b>290 593,36</b>	<b>164 200,00</b>	<b>0,00</b>	<b>126 393,36</b>	<b>126 393,36</b>	
<b>Mittelverwendung</b>	<b>Abweichung über 10 000,00 und mehr als 50,00%</b>						
<b>015000</b>	<b>Pressestelle, Amtsblätter und Öffentlichkeitsarbeit</b>						
1/015000-728200	Erstellung Homepage	0,00	88 500,00	0,00	-88 500,00	-88 500,00	VRV konforme Verbuchung - Budgetierung siehe HH-Stelle 1/0150-7282
<b>179000</b>	<b>Sonstige Einrichtungen und Maßnahmen</b>						
1/179000-720000	Kostensätze Wihof	19 996,62	1 000,00	0,00	18 996,62	18 996,62	mehr Eigenleistung Wihof (Corona)
<b>240100</b>	<b>Kindergarten Handel Mazzettiweg</b>						
1/240100-614000	Gebäudeinstandhaltung	13 146,20	2 000,00	0,00	11 146,20	11 146,20	VRV konforme Verbuchung (Heizungssanierung) budgetiert siehe HH-Stelle 1/2401-0100
<b>320000</b>	<b>Musikschule</b>						
1/320000-591000	Dotierung von Rückstellungen für Abfertigungen	17 998,22	7 000,00	0,00	10 998,22	10 998,22	Stundenerhöhungen
<b>381000</b>	<b>Maßnahmen der Kulturpflege</b>						
1/381000-728300	Projekt "Wieselburg erfahren"	0,00	10 000,00	0,00	-10 000,00	-10 000,00	keine Umsetzung
<b>510000</b>	<b>Medizinische Bereichsversorgung</b>						
1/510000-728000	Ärzte- und Gesundheitspaket	98 682,38	225 000,00	0,00	-126 317,62	-126 317,62	weniger Förderanträge (Ärzte-Stadtquartier) - bezugsfertig erst Ende 12/21
<b>520000</b>	<b>Natur- und Landschaftsschutz</b>						
1/520000-728000	Klimabündnisaktivitäten	10 922,68	33 000,00	0,00	-22 077,32	-22 077,32	weniger Aktivitäten möglich
1/520000-755000	NETSE-Projekt - "Stadt der Zukunft" (Subvention FH)	0,00	15 000,00	0,00	-15 000,00	-15 000,00	keine Vorschreibung erhalten

HH-Stelle	Bezeichnung	Buchungen	- Voranschlag	- Übertragung	= Abweichung	Betrag	Beschluss und Begründung
<b>612000</b>	<b>Gemeindestraßen</b>						
1/612000-728200	Winterdienst-Entgelte an Firmen	12 256,89	1 200,00	0,00	11 056,89	11 056,89	Entsorgung Kehrgut Winterdienst
1/612000-728500	Umgestaltung Bereich CCW/Stadtquartier	0,00	75 000,00	0,00	-75 000,00	-75 000,00	VRV konforme Verbuchung - siehe HH-Stelle 1/6120-0021
<b>616000</b>	<b>Sonstige Straßen und Wege</b>						
1/616000-614000	Instandhaltung von Gebäuden und Bauten	0,00	10 000,00	0,00	-10 000,00	-10 000,00	VRV konforme Verbuchung (Moser-Hütte, Winzerhaus) siehe HH-Stelle 1/8460-6140
<b>771000</b>	<b>Adventmarkt</b>						
1/771000-618000	Instandhaltung Adventbeleuchtung	1 299,01	15 200,00	0,00	-13 900,99	-13 900,99	keine Instandhaltungsarbeiten notwendig
<b>789100</b>	<b>Stadtmarketing</b>						
1/789100-630000	Portogebühren	16 035,90	800,00	0,00	15 235,90	15 235,90	größteil der Ausgaben unter 1/7891-7282 budgetiert (noch keine Richtwerte aus VJ)
1/789100-728100	Honorare	2 364,55	18 400,00	0,00	-16 035,45	-16 035,45	krankheitsbedingter Ausfall der beauftragten Person
1/789100-728200	Sonstige Ausgaben Stadtmarketing	28 124,07	119 300,00	0,00	-91 175,93	-91 175,93	EUR 50.000 Übertragung auf Stadtwald (1/8150-0062) - GR 9/21; viele Projekte nicht möglich (Corona)
<b>816000</b>	<b>Öffentliche Beleuchtung</b>						
1/816000-720000	Kostensätze Wihof	26 347,68	15 000,00	0,00	11 347,68	11 347,68	mehr Eigenleistung Wihof
<b>820000</b>	<b>Wirtschaftshof</b>						
1/820000-617000	Instandhaltung der Fahrzeuge,Mäher,	58 401,68	37 000,00	0,00	21 401,68	21 401,68	mehr Reparaturaufwand
<b>831000</b>	<b>Bad- und Erholungszentrum</b>						
1/831000-711000	Hausbesitzabgaben	10 720,12	25 000,00	0,00	-14 279,88	-14 279,88	geringerer Wasserverbrauch=weniger Verschreibungen

HH-Stelle	Bezeichnung	Buchungen	- Voranschlag	- Übertragung	= Abweichung	Betrag	Beschluss und Begründung
<b>840000</b>	<b>Grundbesitz</b>						
1/840000-650100	Zinsen Optionsvertrag	0,00	10 900,00	0,00	-10 900,00	-10 900,00	keine Vorschreibung erhalten
<b>850000</b>	<b>Betriebe der Wasserversorgung</b>						
1/850000-619000	Instandhaltung von Sonderanlagen	78 894,96	49 000,00	0,00	29 894,96	29 894,96	viele kostenintensive Rohrbrüche
5/850000-729910	Geldmittel an die investive Gebarung	21 550,35	0,00	0,00	21 550,35	21 550,35	Kollaudierung WVA BA 13 = Überschuss Zuführung an WVA BA 15
<b>851000</b>	<b>Betriebe der Abwasserbeseitigung</b>						
1/851000-619000	Instandhaltung Sonderanlagen	37 264,55	19 000,00	0,00	18 264,55	18 264,55	Sofortmaßnahmen nach Flutkatastrophe
<b>970000</b>	<b>Verstärkungsmittel</b>						
1/970000-729000	Sonstige Ausgaben	0,00	150 000,00	0,00	-150 000,00	-150 000,00	tatsächliche Kosten auf den HH-Konten lt. VRV verbucht
	<b>Summe Mittelverwendung</b>	<b>454 005,86</b>	<b>927 300,00</b>	<b>0,00</b>	<b>-473 294,14</b>	<b>-473 294,14</b>	

Erläuterung Abweichung gegenüber Finanzierungsvoranschlag





HH-Stelle	Bezeichnung	Buchungen	- Voranschlag	- Übertragung	= Abweichung	Betrag	Beschluss und Begründung
<b>Mittelaufbringung</b>	<b>Abweichung über 10 000,00 und mehr als 50,00%</b>						
<b>015000</b>	<b>Pressestelle, Amtsblätter und Öffentlichkeitsarbeit</b>						
2/015000+307000	AK-Förderung Homepage AK-Modul	12 987,50	0,00	0,00	12 987,50	12 987,50	VRV konforme Verbuchung Budgetierung siehe HH-Stelle 2/0150+8670
2/015000+867000	AK Förderung	0,00	26 000,00	0,00	-26 000,00	-26 000,00	VRV konforme Verbuchung siehe HH-Stelle 2/0150+3070
<b>422000</b>	<b>Tagesbetrieungszentrum</b>						
2/422000+862000	Beitrag Abgang - Wieselburg-Land	6 400,73	20 900,00	0,00	-14 499,27	-14 499,27	mehr Einnahmen als geplant = geringer Abgaben = geringer Kostenbeitrag Gemeinde Wbg-Land
<b>612000</b>	<b>Gemeindestraßen</b>						
6/612000+301000	Raumordnungsförderung	15 000,00	0,00	0,00	15 000,00	15 000,00	Förderung von RU3 erhalten
<b>612700</b>	<b>Straßenbau Am Brunnenfeld</b>						
6/612700+301000	Raumordnungsförderung	15 000,00	0,00	0,00	15 000,00	15 000,00	Förderung von RU3 erhalten
<b>612800</b>	<b>Radweg Mitterwasser</b>						
6/612800+346000	Bankdarlehen	0,00	200 000,00	0,00	-200 000,00	-200 000,00	Projekt auf 2022 verschoben
<b>612900</b>	<b>Zufahrtstraße ZKW</b>						
6/612900+346000	Bankdarlehen	0,00	160 000,00	0,00	-160 000,00	-160 000,00	Projekt verschoben
<b>640000</b>	<b>Einrichtungen und Maßnahmen nach der Straßenverkehrsordnung</b>						
2/640000+301000	NAFES Förderung	0,00	21 100,00	0,00	-21 100,00	-21 100,00	Abrechnung Leit- und Orientierungssystem kann erst 2022 eingereicht werden
2/640000+301100	ecoplus Förderung	0,00	76 500,00	0,00	-76 500,00	-76 500,00	Abrechnung Leit- und Orientierungssystem kann erst 2022 eingereicht werden
2/640000+868000	Gemeindestraßenstrafen	25 293,70	15 000,00	0,00	10 293,70	10 293,70	Überweisung von mehr Strafbeiträgen (BH)

HH-Stelle	Bezeichnung	Buchungen	- Voranschlag	- Übertragung	= Abweichung	Betrag	Beschluss und Begründung
<b>789100</b>	<b>Stadtmarketing</b>						
2/789100+864000	Marketingbeiträge	0,00	12 000,00	0,00	-12 000,00	-12 000,00	keine Vorschreibung (Corona)
<b>831000</b>	<b>Bad- und Erholungszentrum</b>						
2/831000+810100	Benützungsg Gebühr Sauna	18 916,23	50 000,00	0,00	-31 083,77	-31 083,77	weniger Benützungstage (Corona)
<b>840000</b>	<b>Grundbesitz</b>						
6/840000+001000	Unbebaute Grundstücke	174 490,00	570 000,00	0,00	-395 510,00	-395 510,00	budgetierte Kaufpreise werden erst 2022 überwiesen
<b>850000</b>	<b>Betriebe der Wasserversorgung</b>						
2/850000+307000	Wasseranschlussabgaben	23 810,63	10 000,00	0,00	13 810,63	13 810,63	mehr Neuanschlüsse
<b>850120</b>	<b>WVA BA 15</b>						
6/850120+829910	Geldmittel aus der investiven Gebarung	21 550,35	0,00	0,00	21 550,35	21 550,35	Kollaudierung WVA BA 13 = Überschuss Zuführung an WVA BA 15
<b>851000</b>	<b>Betriebe der Abwasserbeseitigung</b>						
2/851000+307000	Kanaleinmündungsabgaben	45 313,03	30 000,00	0,00	15 313,03	15 313,03	mehr Neuanschlüsse
<b>920000</b>	<b>Ausschließliche Gemeindeabgaben</b>						
2/920000+850000	Aufschließungsbeiträge	151 333,36	380 000,00	0,00	-228 666,64	-228 666,64	weniger Vorschreibung möglich; ein Teil der Beiträge erst 2022 fällig
<b>947000</b>	<b>Sonstige Zuschüsse der Länder</b>						
2/947000+861000	Zuschuss aus Unterstützungspaket	120 591,28	0,00	0,00	120 591,28	120 591,28	zusätzliche Fördermittel des Landes ausbezahlt (Corona)
	<b>Summe Mittelaufbringung</b>	<b>630 686,81</b>	<b>1 571 500,00</b>	<b>0,00</b>	<b>-940 813,19</b>	<b>-940 813,19</b>	

HH-Stelle	Bezeichnung	Buchungen	- Voranschlag	- Übertragung	= Abweichung	Betrag	Beschluss und Begründung
<b>Mittelverwendung</b>	<b>Abweichung über 10 000,00 und mehr als 50,00%</b>						
<b>015000</b>	<b>Pressestelle, Amtsblätter und Öffentlichkeitsarbeit</b>						
1/015000-070000	Erstellung Homepage	58 234,20	0,00	0,00	58 234,20	58 234,20	VRV konforme Verbuchung - Budgetierung siehe 1/0150-7282
1/015000-728200	Erstellung Homepage	0,00	88 500,00	0,00	-88 500,00	-88 500,00	VRV konforme Verbuchung siehe HH-Stelle 1/0150-0700
<b>179000</b>	<b>Sonstige Einrichtungen und Maßnahmen</b>						
1/179000-720000	Kostensätze Wihof	19 996,62	1 000,00	0,00	18 996,62	18 996,62	mehr Eigenleistung Wihof (Corona)
<b>240100</b>	<b>Kindergarten Handel Mazzettiweg</b>						
1/240100-010000	Heizungserneuerung	0,00	45 000,00	0,00	-45 000,00	-45 000,00	VRV konforme Verbuchung (Heizungsanierung) siehe HH-Stelle 1/2401-6140
1/240100-614000	Gebäudeinstandhaltung	13 093,38	2 000,00	0,00	11 093,38	11 093,38	VRV konforme Verbuchung (Heizungssanierung) budgetiert siehe HH-Stelle 1/2401-0100
<b>240200</b>	<b>Kindergarten Getreidestraße</b>						
1/240200-042000	Amts-, Betriebs- und Geschäftsausstattung	0,00	10 000,00	0,00	-10 000,00	-10 000,00	keine Großanschaffungen, sondern nur GWG Anschaffungen notwendig
<b>381000</b>	<b>Maßnahmen der Kulturpflege</b>						
1/381000-728300	Projekt "Wieselburg erfahren"	0,00	10 000,00	0,00	-10 000,00	-10 000,00	keine Umsetzung
<b>510000</b>	<b>Medizinische Bereichsversorgung</b>						
1/510000-728000	Ärzte- und Gesundheitspaket	98 682,38	225 000,00	0,00	-126 317,62	-126 317,62	weniger Förderanträge (Ärzte-Stadtquartier) - bezugsfertig erst Ende 12/21
<b>520000</b>	<b>Natur- und Landschaftsschutz</b>						
1/520000-728000	Klimabündnisaktivitäten	10 922,68	33 000,00	0,00	-22 077,32	-22 077,32	weniger Aktivitäten möglich
1/520000-755000	NETSE-Projekt - "Stadt der Zukunft" (Subvention FH)	0,00	15 000,00	0,00	-15 000,00	-15 000,00	keine Vorschreibung erhalten

HH-Stelle	Bezeichnung	Buchungen	- Voranschlag	- Übertragung	= Abweichung	Betrag	Beschluss und Begründung
<b>612000</b>	<b>Gemeindestraßen</b>						
1/612000-728200	Winterdienst-Entgelte an Firmen	12 256,89	1 200,00	0,00	11 056,89	11 056,89	Entsorgung Kehrgut Winterdienst
1/612000-728500	Umgestaltung Bereich CCW/Stadtquartier	0,00	75 000,00	0,00	-75 000,00	-75 000,00	VRV konforme Verbuchung siehe HH-Stelle 1/6120-0021
<b>612700</b>	<b>Straßenbau Am Brunnenfeld</b>						
5/612700-002000	Straßenbau	27 318,78	500 000,00	0,00	-472 681,22	-472 681,22	keine Teilrechnungen - Baubeginn erst Spätherbst 2021
<b>612800</b>	<b>Radweg Mitterwasser</b>						
5/612800-002000	Straßenbauten	22 995,87	200 000,00	0,00	-177 004,13	-177 004,13	Projekt auf 2022 verschoben
<b>612900</b>	<b>Zufahrtstraße ZKW</b>						
5/612900-002000	Straßenbauten	0,00	160 000,00	0,00	-160 000,00	-160 000,00	Projekt verschoben
<b>616000</b>	<b>Sonstige Straßen und Wege</b>						
1/616000-614000	Instandhaltung von Gebäuden und Bauten	0,00	10 000,00	0,00	-10 000,00	-10 000,00	VRV konforme Verbuchung (Moser-Hütter, Winzerhaus) siehe HH-Stelle 1/8460-6140
<b>771000</b>	<b>Adventmarkt</b>						
1/771000-618000	Instandhaltung Adventbeleuchtung	1 279,38	15 200,00	0,00	-13 920,62	-13 920,62	keine Instandhaltungsarbeiten notwendig
<b>789100</b>	<b>Stadtmarketing</b>						
1/789100-630000	Portogebühren	16 035,90	800,00	0,00	15 235,90	15 235,90	größteil der Ausgaben unter 1/7891-7282 budgetiert (noch keine Richtwerte aus VJ)
1/789100-728100	Honorare	2 204,55	18 400,00	0,00	-16 195,45	-16 195,45	krankheitsbedingeter Ausfall der beauftragten Person
1/789100-728200	Sonstige Ausgaben Stadtmarketing	28 124,07	119 300,00	0,00	-91 175,93	-91 175,93	EUR 50.000 Übertragung auf Stadtwald (1/8150-0062) - GR 9/21; viele Projekte nicht möglich (Corona)

HH-Stelle	Bezeichnung	Buchungen	- Voranschlag	- Übertragung	= Abweichung	Betrag	Beschluss und Begründung
<b>815000</b>	<b>Park- und Gartenanlagen, Kinderspielplätze</b>						
1/815000-006000	Gestaltung Sitzplätze	0,00	10 700,00	0,00	-10 700,00	-10 700,00	keine Umsetzung
<b>816000</b>	<b>Öffentliche Beleuchtung</b>						
1/816000-720000	Kostensätze Wihof	26 347,68	15 000,00	0,00	11 347,68	11 347,68	mehr Eigenleistung Wihof
<b>820000</b>	<b>Wirtschaftshof</b>						
1/820000-617000	Instandhaltung der Fahrzeuge, Mäher,	58 401,68	37 000,00	0,00	21 401,68	21 401,68	mehr Reparaturaufwand
<b>831000</b>	<b>Bad- und Erholungszentrum</b>						
1/831000-711000	Hausbesitzabgaben	10 720,12	25 000,00	0,00	-14 279,88	-14 279,88	geringer Wasserverbrauch= weniger Vorschreibungen
<b>840000</b>	<b>Grundbesitz</b>						
1/840000-650100	Zinsen Optionsvertrag	0,00	10 900,00	0,00	-10 900,00	-10 900,00	keine Vorschreibung erhalten
<b>846000</b>	<b>Gemeindeeigene oder angemietete Objekte</b>						
1/846000-042000	Ausstattung Winzer und Moser-Hütte	7 521,60	30 000,00	0,00	-22 478,40	-22 478,40	geplantes wurde noch nicht realisiert
<b>850000</b>	<b>Betriebe der Wasserversorgung</b>						
1/850000-346300	Tilgung Bankdarlehen - WVA BA 17	0,00	10 000,00	0,00	-10 000,00	-10 000,00	keine Tilgung, Zuzahlung erst 10/2021
1/850000-619000	Instandhaltung von Sonderanlagen	78 894,96	49 000,00	0,00	29 894,96	29 894,96	viele kostenintensive Rohrbrüche
5/850000-729910	Geldmittel an die investive Gebarung	21 550,35	0,00	0,00	21 550,35	21 550,35	Kollaudierung WVA BA 13 = Überschuss Zuführung an WVA BA 15
<b>850110</b>	<b>WVA BA 14</b>						
5/850110-004000	Errichtungskosten	0,00	20 500,00	0,00	-20 500,00	-20 500,00	keine Rechnungen - Vorhaben noch nicht abgeschlossen

HH-Stelle	Bezeichnung	Buchungen	- Voranschlag	- Übertragung	= Abweichung	Betrag	Beschluss und Begründung
<b>850120</b>	<b>WVA BA 15</b>						
5/850120-004000	Wasserleitungsbau	87 023,75	178 300,00	0,00	-91 276,25	-91 276,25	weniger Teilrechnungen - Vorhaben noch nicht abgeschlossen
<b>851000</b>	<b>Betriebe der Abwasserbeseitigung</b>						
1/851000-619000	Instandhaltung Sonderanlagen	37 264,55	19 000,00	0,00	18 264,55	18 264,55	Sofortmaßnahmen nach Flutkatastrophe
<b>851300</b>	<b>ABA BA 17</b>						
5/851300-004000	Errichtungskosten	0,00	30 000,00	0,00	-30 000,00	-30 000,00	keine Rechnungen - Vorhaben noch nicht abgeschlossen
<b>851400</b>	<b>ABA BA 18</b>						
5/851400-004000	Kanalbau	51 932,49	142 400,00	0,00	-90 467,51	-90 467,51	weniger Teilrechnungen - Vorhaben noch nicht abgeschlossen
<b>970000</b>	<b>Verstärkungsmittel</b>						
1/970000-729000	Sonstige Ausgaben	0,00	150 000,00	0,00	-150 000,00	-150 000,00	tatsächliche Kosten auf den HH-Konten lt. VRV verbucht
<b>Summe Mittelverwendung</b>		<b>690 801,88</b>	<b>2 257 200,00</b>	<b>0,00</b>	<b>-1 566 398,12</b>	<b>-1 566 398,12</b>	

Seite	Inhalt
3	Kundmachung
9	Vorbericht
23	Nachweis der liquiden Mittel (Kassenbestand)
27	Ergebnishaushalt Gesamt 1. Ebene (Anlage 1a) - interne Vergütungen enthalten
31	Ergebnishaushalt Gesamt 1. und 2. Ebene (Anlage 1a) - interne Vergütungen enthalten
35	Ergebnishaushalt Bereichsbudget 1. und 2. Ebene (Anlage 1a)
57	Finanzierungshaushalt Gesamt 1. Ebene (Anlage 1b) - interne Vergütungen enthalten
61	Finanzierungshaushalt Bereichsbudget 1. und 2. Ebene (Anlage 1b)
103	Finanzierungshaushalt Gesamt 1. und 2. Ebene (Anlage 1b) - interne Vergütungen enthalten
109	Vermögenshaushalt (Anlage 1c)
115	Haushaltspotential
121	Ergebnis- und Finanzierungsrechnung Detailnachweis
231	Nachweis der Investitionstätigkeit
259	Nachweis Kundenforderungen
265	Nachweis Lieferantenverbindlichkeiten
271	Nettovermögensveränderungsrechnung (Anlage 1d)
275	Darstellung Ergebnishaushalt § 1 Abs. 2 (Anlage 1e)
279	Darstellung Vermögenshaushalt § 1 Abs. 2 (Anlage 1f)
283	Nachweis über Transferzahlungen (Anlage 6a)
291	Nachweis über Haushaltsrücklagen und Zahlungsmittelreserven (Anlage 6b)
295	Einzelnachweis über Finanzschulden und Schuldendienst (Anlage 6c)
305	Nachweis über hausinterne Vergütungen (Anlage 6f)
309	Anlagenspiegel Einzelkonten (Anlage 6g)
347	Anlagenspiegel Einzelkonten Kapitaltransfer (Anlage 6g)
357	Liste der nicht bewerteten Kulturgüter (Anlage 6h)
361	Leasingspiegel (Anlage 6i)
365	Nachweis über unmittelbare Beteiligungen der Gebietskörperschaft (Anlage 6j)
369	Rückstellungsspiegel (Anlage 6q)
373	Haftungsnachweis (Anlage 6r)
377	Einzelnachweis über die nicht voranschlagswirksame Gebarung gemäß § 12 (Anlage 6t)
383	Personaldaten iSd ÖStp (Anlage 4)
387	Dienstpostenplan

<b>Seite</b>	<b>Inhalt</b>
391	Nachweis über Personalaufwand
395	Nachweis Vermögen mit abgeänderter Nutzungsdauer
399	Querschnitt (Anlage 5b)
405	Nachweis Vereinsmitgliedschaften
409	Erläuterung Abweichung gegenüber Ergebnisvoranschlag
415	Erläuterung Abweichung gegenüber Finanzierungsvoranschlag