



Stadtgemeinde Wieselburg
Voranschlag 2025

Kundmachung

**STADTGEMEINDE
WIESELBURG**

Postleitzahl 3250
Politischer Bezirk Scheibbs
Land NÖ

Einwohnerzahl 4781 (Stand per 31.10.2023)

Flächenausmaß 5,42 km²

**VORANSCHLAG
FÜR DAS
HAUSHALTSJAHR
2025**

Stadtgemeinde: Wieselburg
Politischer Bezirk: Scheibbs
Land: Niederösterreich

ÖFFENTLICHE KUNDMACHUNG

Der Entwurf des Voranschlages für das Haushaltsjahr 2025 liegt in der Zeit vom 20. November 2024 bis 4. Dezember 2024 während der Amtsstunden beim Gemeindeamt zur allgemeinen Einsichtnahme auf.

Innerhalb der Auflagefrist kann jedes Gemeindemitglied schriftliche Erinnerungen dazu beim Gemeindeamt einbringen.

Die öffentliche Sitzung des Gemeinderates über den Voranschlag 2025 findet am 11. Dezember 2024, um 18.30 Uhr in Wieselburg, Rathaus, statt.

Bürgermeister



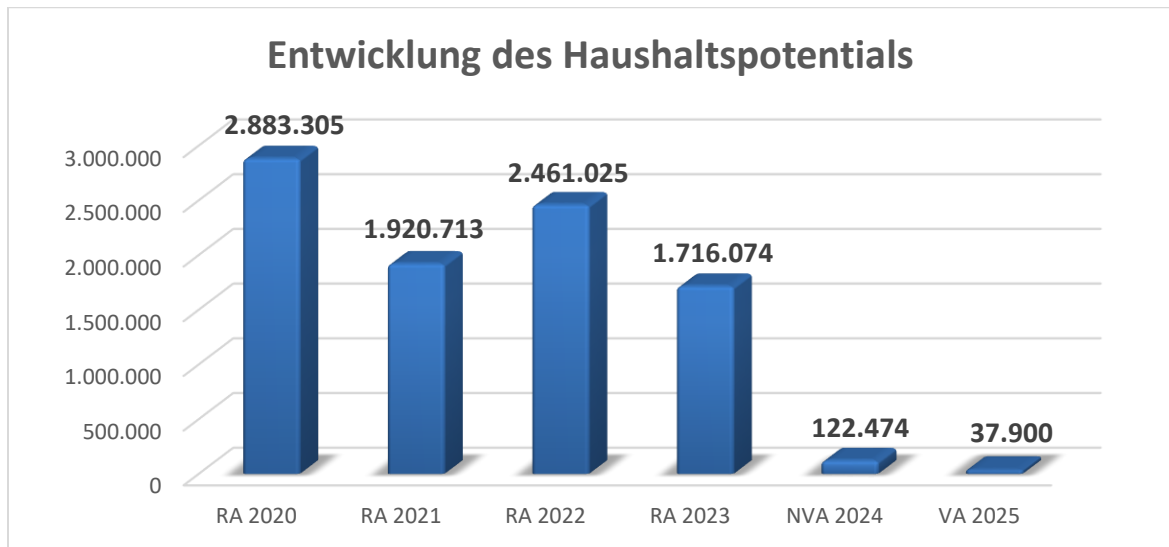
Dr. Josef Leitner

Angeschlagen am: 20. November 2024
Abgenommen am: 05. Dezember 2024

Vorbericht

Vorbericht zum Voranschlag 2025 gemäß § 3 der NÖ Gemeindehaushaltsverordnung (NÖ GHVO)

Entwicklung des Haushaltspotentials



Erläuterung:

Das Haushaltspotential hat seine Grundlage in § 67 Z. 11 der NÖ Gemeindeordnung 1973 (NÖ GO 1973) und ist erstmals im Voranschlag 2020 auszuweisen.

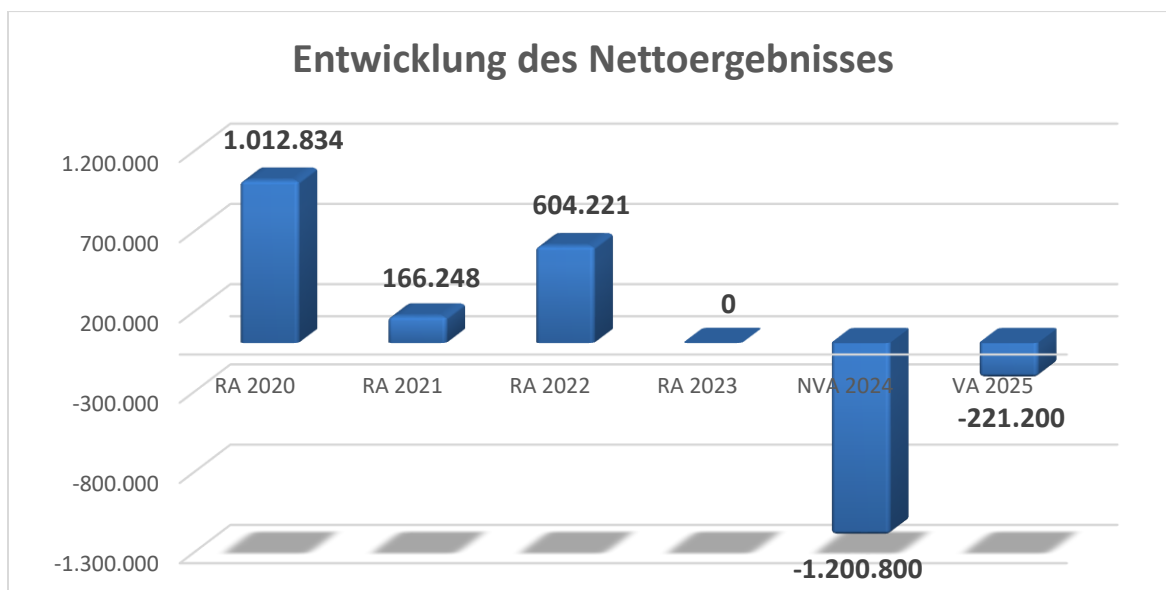
Im Wert des Voranschlages 2025 ist das kumulierte Haushaltspotential zum 31.12.2024 gemäß 1. Nachtragsvoranschlag 2024 enthalten.

Haushaltspotential: Differenz der wiederkehrenden Mittelaufbringungen abzüglich der wiederkehrenden Mittelverwendungen unter Berücksichtigung der entsprechenden Forderungen und Verbindlichkeiten und stellen die frei verfügbaren Eigenmittel der Gemeinde dar.

Das Haushaltspotential ist eine wichtige Kenngröße und gibt die aktuelle Leistungsfähigkeit der Gemeinde wieder. Das schafft Vergleichbarkeit mit der bisherigen Rechtslage, aus der Überschüsse und Abgänge abzuleiten waren und dient der Transparenz.

Wenn das Haushaltspotential innerhalb des Zeitraumes des mittelfristigen Finanzplanes laufend negativ ist, ist ein Haushaltskonsolidierungskonzept zu erstellen (§ 72b Abs. 1 Z. 2 NÖ GO 1973).

Entwicklung des Nettoergebnisses



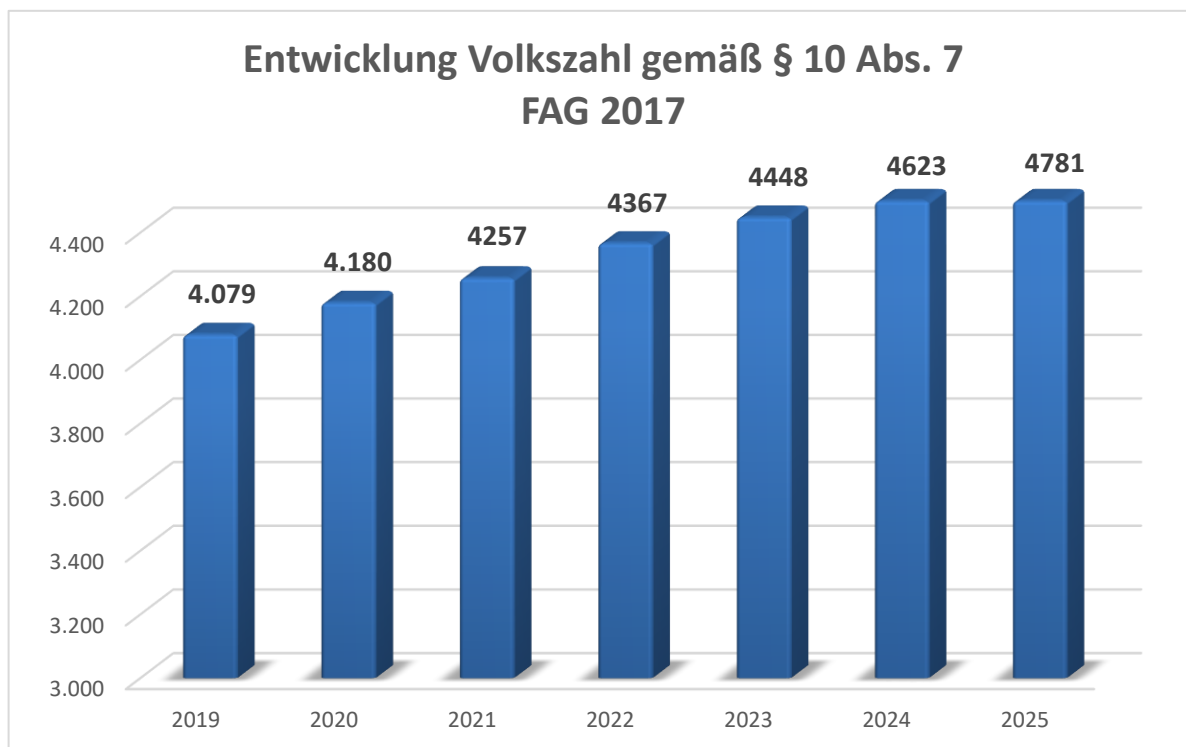
Erläuterung:

Beim Nettoergebnis handelt es sich um das Ergebnis des Ergebnisvoranschlags und ist erstmals für das Haushaltsjahr 2020 auszuweisen.

Ein positives Nettoergebnis bedeutet, dass die Erträge voraussichtlich ausreichend sein werden, die Aufwendungen für die kommunalen Leistungen (inklusive des Werteverzehrs des Anlagevermögens in Form der Abschreibungen) abzudecken.

Ein negatives Nettoergebnis heißt, dass dies nicht zur Gänze (in der Höhe des negativen Wertes) möglich ist.

Entwicklung der Volkszahl gemäß § 10 Abs. 7 FAG 2017

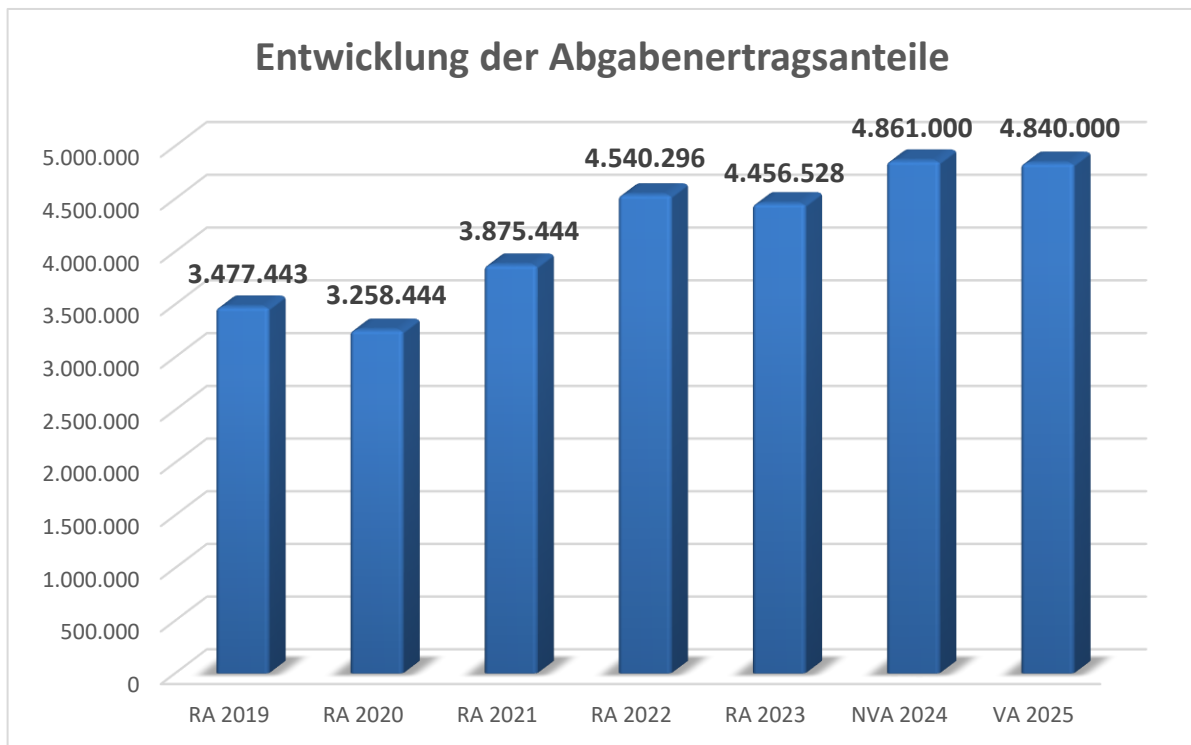


Erläuterung:

Die Volkszahl gemäß § 10 Abs. 7 FAG 2017 wird jährlich von der Bundesanstalt Statistik Austria zum Stichtag 31. Oktober festgestellt und wirkt mit dem Beginn des übernächsten Kalenderjahres. Sie dient für die Berechnung der Abgabenertragsanteile und darf nicht automatisch mit der Volkszahl für die Berechnung der Gemeinderatsmandate verwechselt werden.

Eine Erhöhung bzw. Verminderung der Volkszahl (jährlich) ist ein wesentlicher Indikator für die Berechnung der Abgabenertragsanteile.

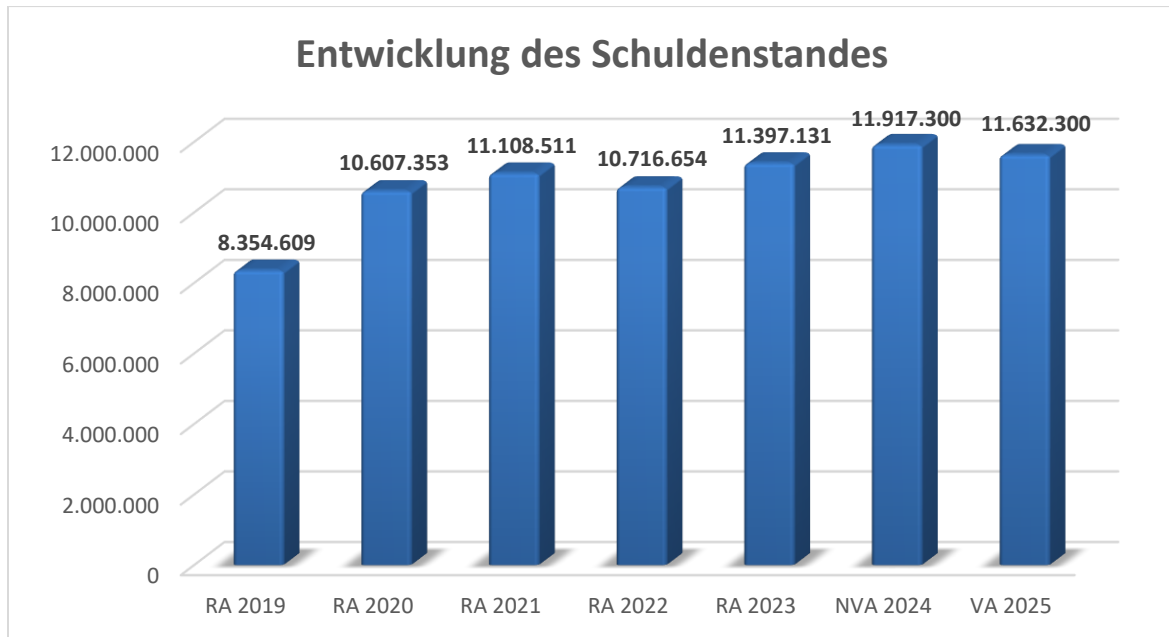
Entwicklung der Abgabenertragsanteile



Erläuterung:

Die Gebietskörperschaften (Bund, Länder und Gemeinden) erhalten auf Basis des aktuellen Finanzausgleichs aus den gemeinschaftlichen Bundesabgaben (z.B. Umsatzsteuer, Körperschaftssteuer, Lohnsteuer, Versicherungssteuer, Mineralölsteuer, Normverbrauchsabgabe, Tabaksteuer udgl.) entsprechende Anteile. Im Bereich der Gemeinden spielen dabei die Volkszahl und der abgestufte Bevölkerungsschlüssel eine besondere Rolle. Die sogenannten „Abgabenertragsanteile“ bilden in den meisten Gemeinden die wichtigste Einnahmequelle.

Entwicklung des Schuldenstandes



Erläuterung:

Die Entwicklung des Schuldenstandes zeigt auf, inwieweit der Schuldenstand über die Jahre erhöht oder reduziert wird.

Begründung:

Im Jahr 2025 ist die Finanzierung folgender Projekte vorgesehen:

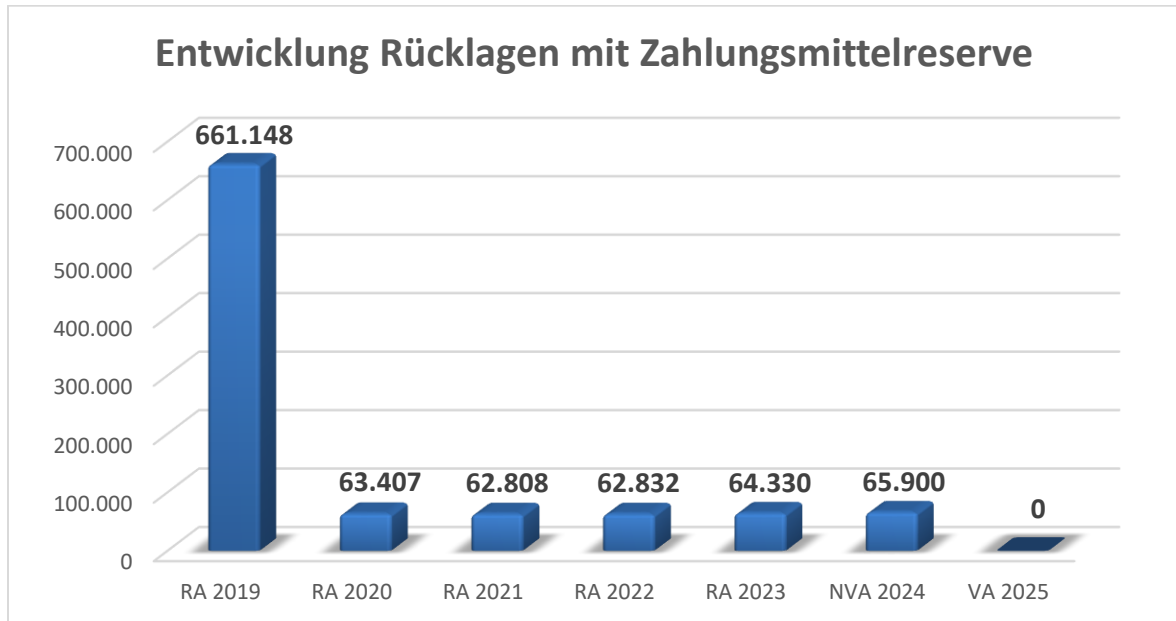
- Straßenbau Sandweg Verbreiterung
- Hangwässerschutzmaßnahmen
- PV-Anlage Messegelände
- Wasserversorgungsanlage Bauabschnitt 18

Weiters soll im Jahr 2025 eine Umschuldung diverser Darlehen (Straßenbau, Wasserversorgung, Abwasserbeseitigung, Hochwasserschutz) erfolgen um die Zinsbelastung zu reduzieren.

Entwicklung der Rücklagen mit und ohne Zahlungsmittelreserve

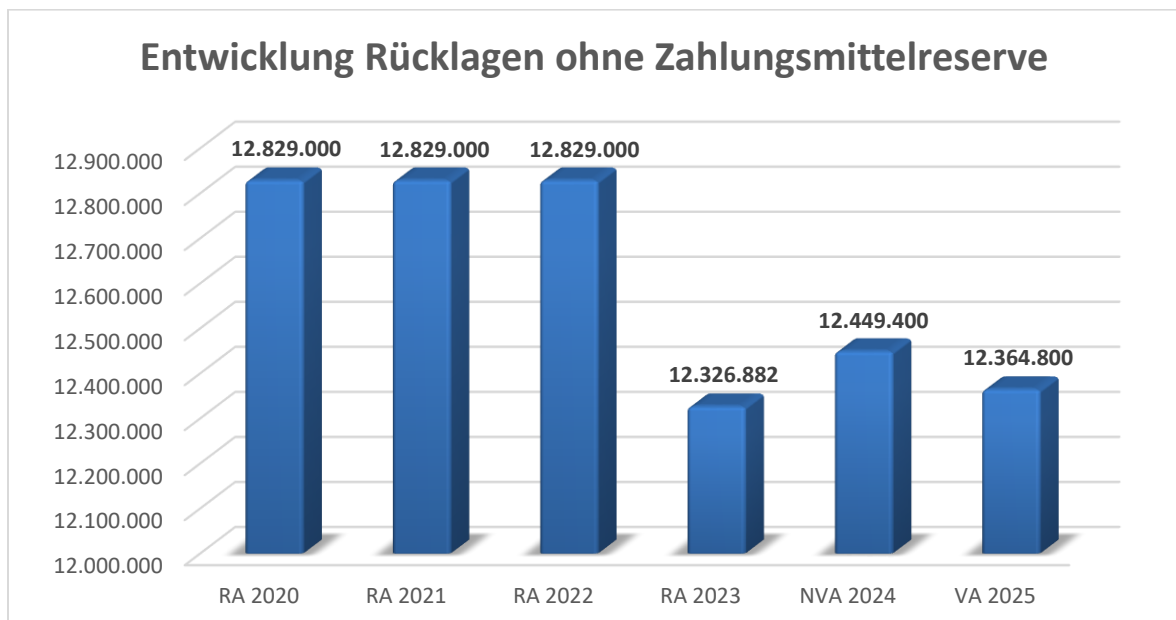
Erläuterung:

Die Entwicklung der Rücklagen zeigt an, inwieweit Rücklagen vorhanden sind und ob Rücklagen aufgebaut bzw. aufgebraucht werden.



Begründung:

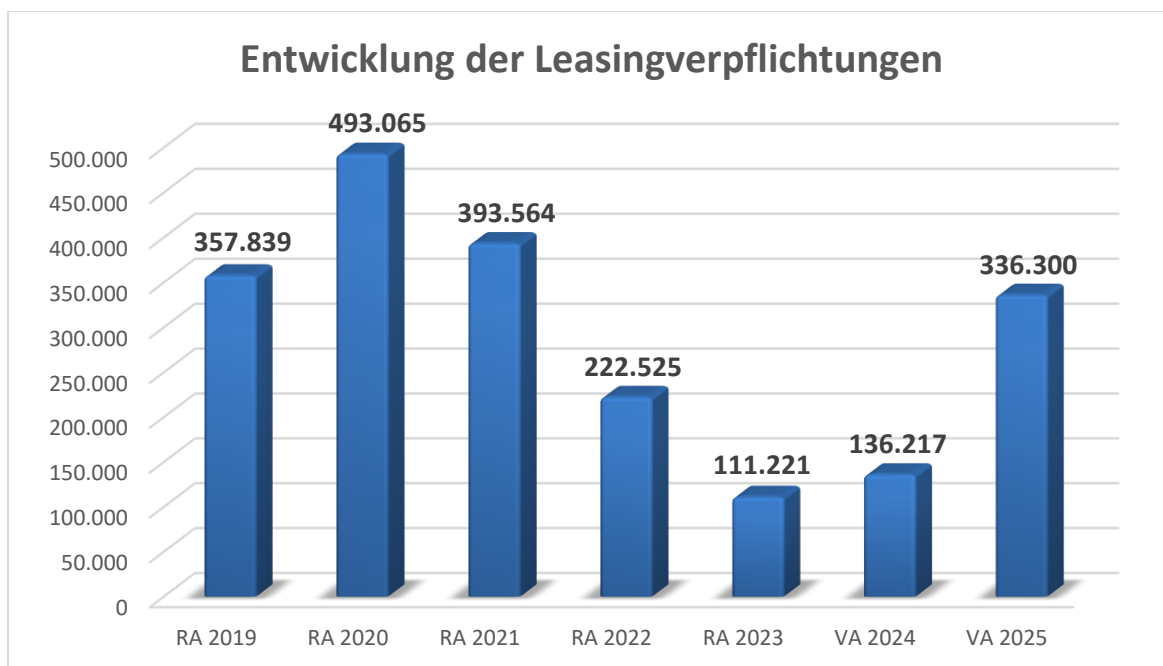
Im Jahr 2025 wird die ABA-Instandhaltungsrücklage aufgelöst und in voller Höhe dem Projekt Abwasserbeseitigungsanlage Bauabschnitt (ABA BA) 19 zugeführt.



Begründung:

Per 1.1.2020 wurde eine Eröffnungsrücklage ohne Zahlungsmittelreserve in Höhe von EUR 12.829.000,00 gemäß § 7 Abs. 2 Z 1 NÖ Gemeindehaushaltsverordnung gebildet. Entnahmen können zur Ausgleichung eines negativen Nettoergebnisses (Ergebnishaushalt) dienen.

Entwicklung der Leasingverpflichtungen



Erläuterung:

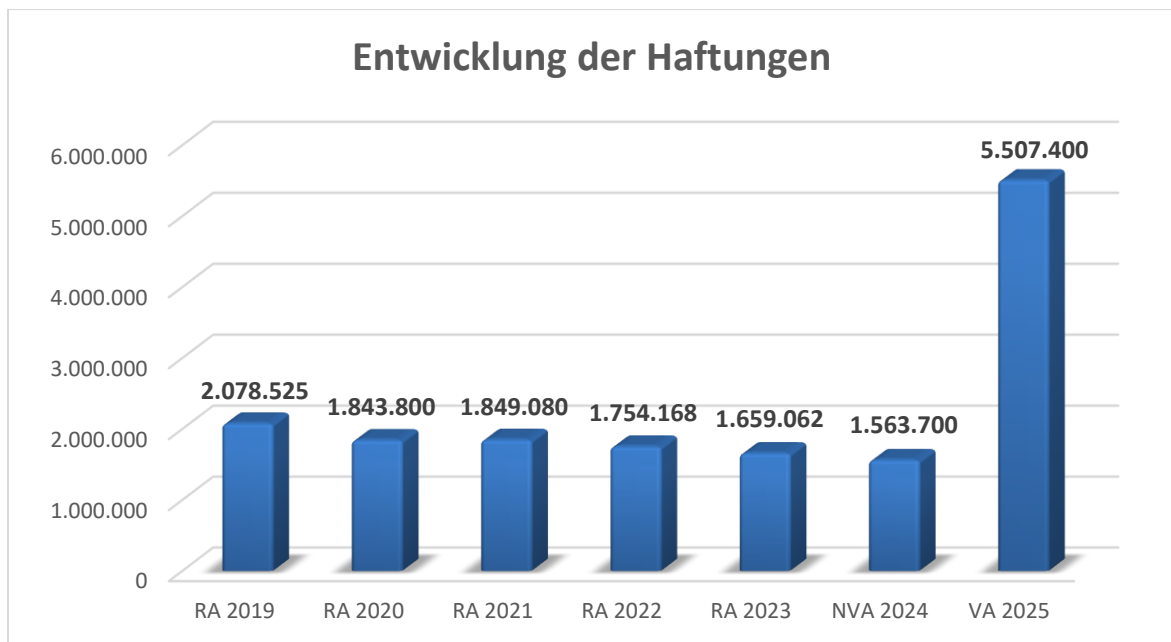
Bei den Leasingverpflichtungen handelt es sich nicht um Finanzschulden (z.B. Darlehen), sondern um Verwaltungsschulden. Unabhängig davon stellen Leasingverbindlichkeiten Leistungsverpflichtungen für die Gemeinden dar und sind daher bei einer allfälligen Finanzlagenberechnung entsprechend zu berücksichtigen.

Begründung:

Im Jahr 2025 ist folgendes neues Leasing vorgesehen:

- Kommunalfahrzeug Lader (Wirtschaftshof)

Entwicklung der Haftungen

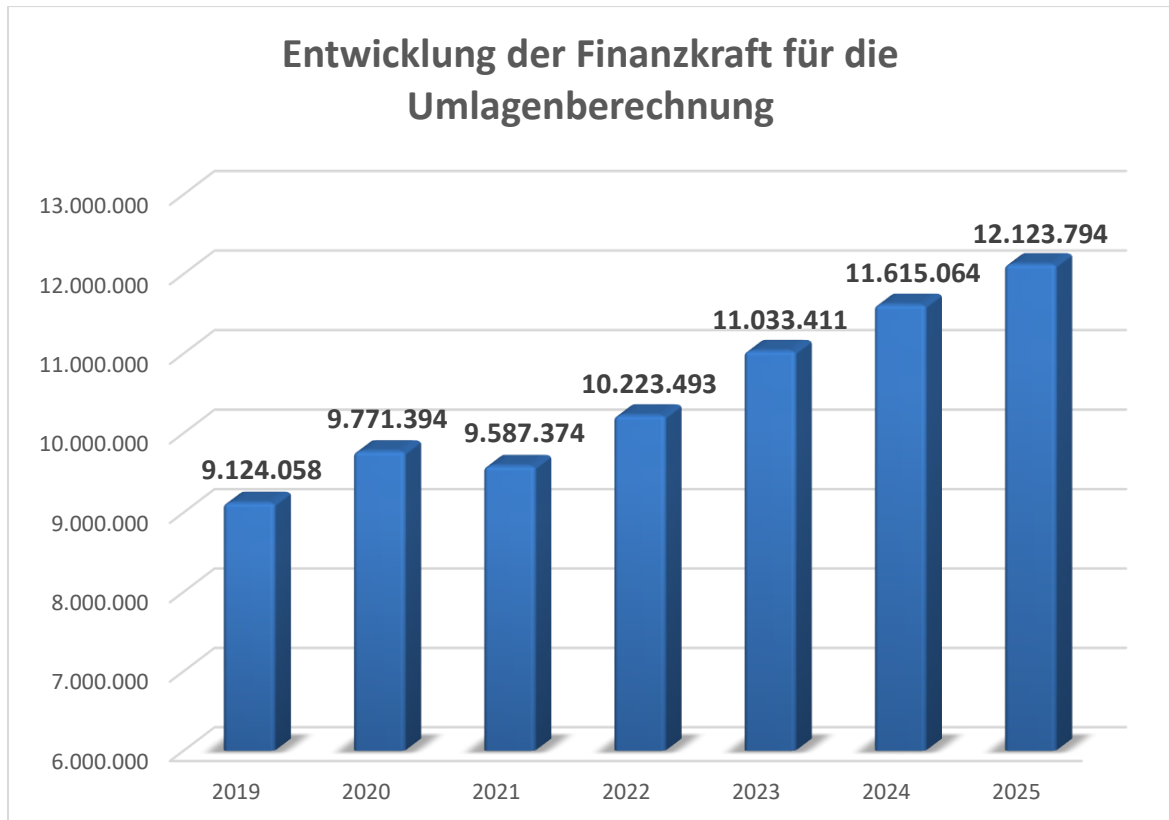


Erläuterung:

Eine Gemeinde darf Bürgschaften und sonstige Haftungen nur übernehmen, wenn hierfür ein besonderes Interesse der Gemeinde gegeben ist, der Schuldner nachweist, dass eine ordnungsgemäße Verzinsung und Tilgung gesichert ist, die Haftungen befristet sind, der Betrag, für den gehaftet wird, ziffernmäßig bestimmt ist und die Gemeinde den daraus folgenden Zahlungsverpflichtungen nachkommen kann (vgl. § 78 Abs. 1 NÖ Gemeindeordnung 1973).

In der Gemeinderatssitzung am 11. Dezember 2024 soll für den Verkehrsverein Wieselburg ein Bürgschaftsvertrag über Darlehen in der Höhe von maximal EUR 4.200.000,00 abgeschlossen werden. Daher erhöhen sich die Haftungen ab 2025.

Entwicklung der Finanzkraft für die Umlagenberechnung



Erläuterung:

Die Finanzkraft einer Gemeinde wird aus den

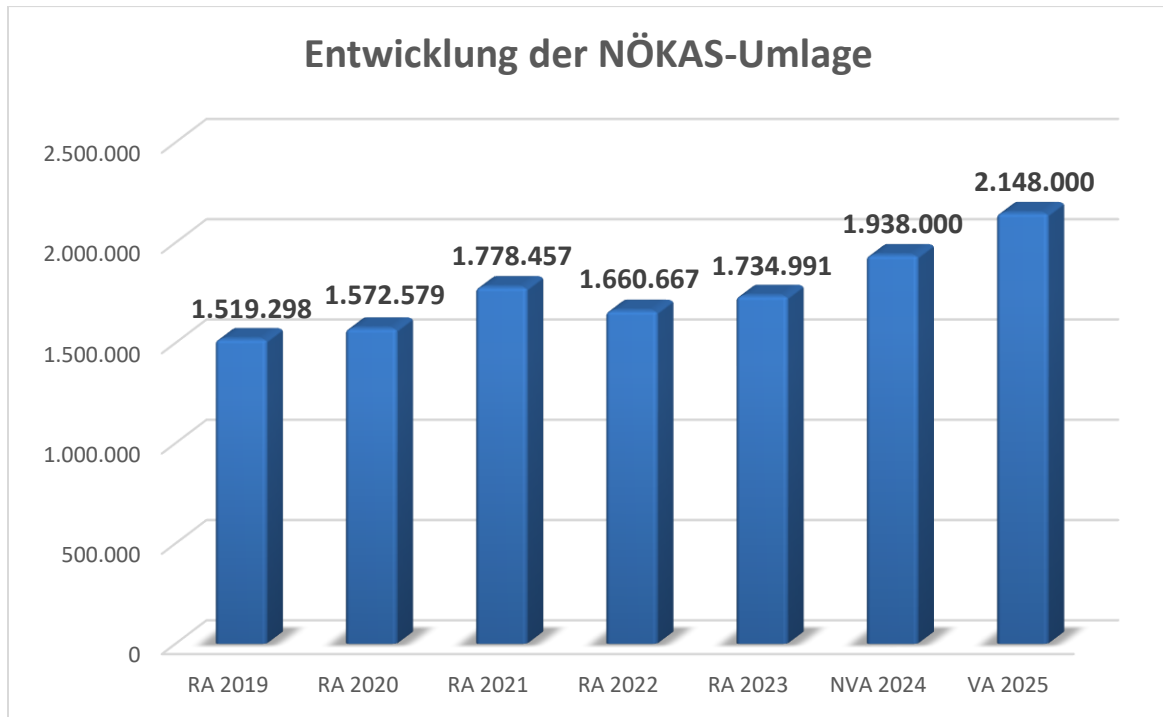
- Erträgen der ausschließlichen Gemeindeabgaben ohne die Gebühren für die Benützung von Gemeindeeinrichtungen und -anlagen und ohne die Interessentenbeiträge von Grundstückseigentümern und Anrainern und
- Ertragsanteilen an den gemeinschaftlichen Bundesabgaben ohne Spielbankenabgabe

ermittelt.

Basis für die Ermittlung der Finanzkraft sind die tatsächlichen Beträge aufgrund der Rechnungsabschlüsse.

Die Darstellung der Entwicklung der Finanzkraft für die Umlagenberechnung hat insbesondere auf die Beitragsleistung der Gemeinden zum NÖ Krankenanstaltensprengel (NÖKAS) und zur Sozialumlage Auswirkungen. Eine Erhöhung oder Reduktion/Verminderung der Finanzkraft wirkt sich unmittelbar auf die Beitragsleistung aus.

Entwicklung der NÖKAS-Umlage



Erläuterung:

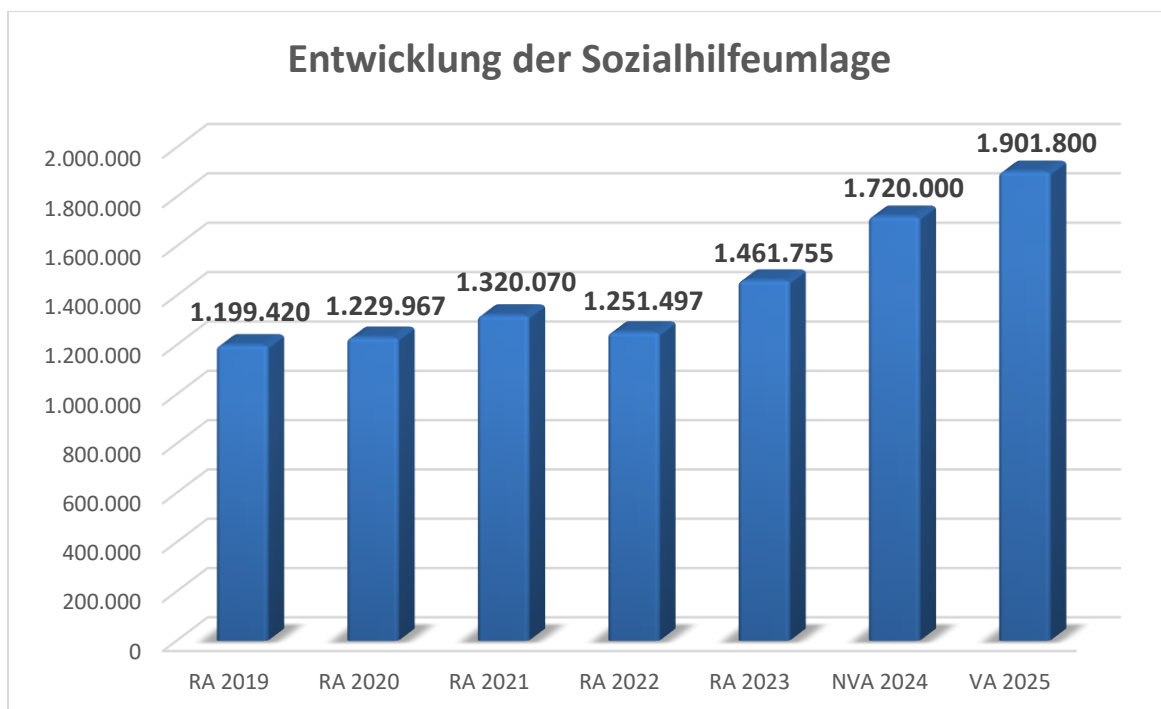
Das Landesgebiet ist Beitragsbezirk und Krankenanstaltensprengel für alle öffentlichen Krankenanstalten in Niederösterreich. Beitragsbezirk und Krankenanstaltensprengel sind ein Gemeindeverband. Dem Gemeindeverband gehören alle Gemeinden Niederösterreichs an. Der Gemeindeverband ist juristische Person, er hat seinen Sitz am Sitz der Landesregierung und trägt die Bezeichnung "NÖ Krankenanstaltensprengel" (§ 61 Abs. 1 NÖ Krankenanstaltengesetz - NÖ KAG).

Die Gemeinden haben an den NÖ Krankenanstaltensprengel monatliche Beiträge zu leisten. Berechnungsgrundlage bilden dabei die Volkszahl und die Finanzkraft der Gemeinden. Steigerungen bei der Volkszahl und bei der Finanzkraft führen daher zu höheren Beitragsleistungen bei den Gemeinden.

Diese monatlichen Beiträge werden von den der Gemeinde gebührenden monatlichen Vorschüsse auf die Ertragsanteile an den gemeinschaftlichen Bundesabgaben einbehalten.

Ab dem Jahr 2021 ist auch der Beitrag an das Rote Kreuz (Rettungs- und Krankentransportwesen) in der NÖKAS-Umlage enthalten.

Entwicklung der Sozialhilfeumlage



Erläuterung:

Die Gemeinden haben jährlich einen Beitrag zu den vom Land zu tragenden Kosten der Sozialhilfe, die nicht durch Kostenbeitrags- und Ersatzleistungen oder durch sonstige für Zwecke der Sozialhilfe bestimmte Zuschüsse gedeckt sind, in der Höhe von 50 % an das Land zu entrichten (§ 44 NÖ Sozialhilfe-Ausführungsgesetz – NÖ SAG).

Die Leistungen für die Sozialhilfe-Umlage werden von der Landesregierung auf die einzelnen Gemeinden nach ihrer Finanzkraft (Finanzkraft für die Umlagenberechnung) aufgeteilt.

Diese monatlichen Beiträge werden von den der Gemeinde gebührenden monatlichen Vorschüssen auf die Ertragsanteile an den gemeinschaftlichen Bundesabgaben einbehalten.

Ergebnishaushalt Gesamt 1. Ebene (Anlage 1a)
- interne Vergütungen enthalten

MVAG	Mittelverwendungs- und -aufbringungsgruppen (1. Ebene)	VA 2025	VA 2024	RA 2023
211	Erträge aus der operativen Verwaltungstätigkeit	17 967 200,00	18 144 300,00	16 124 647,23
212	Erträge aus Transfers	3 739 900,00	3 193 700,00	3 009 971,60
213	Finanzerträge	3 200,00	9 300,00	16 521,78
21	Summe Erträge	21 710 300,00	21 347 300,00	19 151 140,61
221	Personalaufwand	5 939 400,00	5 710 300,00	4 867 053,33
222	Sachaufwand	6 761 400,00	8 183 400,00	7 082 084,06
223	Transferaufwand	8 774 400,00	8 102 100,00	7 364 266,74
224	Finanzaufwand	522 800,00	428 200,00	338 356,33
22	Summe Aufwendungen	21 998 000,00	22 424 000,00	19 651 760,46
SA0	Saldo (0) Nettoergebnis (21 - 22)	-287 700,00	-1 076 700,00	-500 619,85
230	Entnahmen von Haushaltsrücklagen	67 500,00		502 211,44
240	Zuweisungen an Haushaltsrücklagen	1 000,00	124 100,00	1 591,59
SA01	Saldo (01) Haushaltsrücklagen (230 - 240)	66 500,00	-124 100,00	500 619,85
SA00	Saldo (00) Nettoergebnis nach Haushaltsrücklagen (Saldo 0 + Saldo 01)	-221 200,00	-1 200 800,00	0,00

Ergebnishaushalt Gesamt 1. und 2. Ebene (Anlage 1a)
- interne Vergütungen enthalten

MVAG	Mittelverwendungs- und aufbringungsgruppen (1. und 2. Ebene)	VA 2025	VA 2024	RA 2023
211	Erträge aus der operativen Verwaltungstätigkeit	17 967 200,00	18 144 300,00	16 124 647,23
2111	Erträge aus eigenen Abgaben	8 160 900,00	7 625 600,00	7 082 995,13
2112	Erträge aus Ertragsanteilen	4 840 000,00	4 861 000,00	4 456 527,54
2113	Erträge aus Gebühren	1 128 400,00	1 097 900,00	1 017 780,70
2114	Erträge aus Leistungen	2 360 400,00	2 227 600,00	2 117 277,47
2115	Erträge aus Besitz und wirtschaftlicher Tätigkeit	169 700,00	158 200,00	144 978,87
2116	Erträge aus Veräußerung und sonstige Erträge	1 260 600,00	2 083 200,00	1 289 279,54
2117	Nicht finanzierungswirksame operative Erträge	47 200,00	90 800,00	15 807,98
212	Erträge aus Transfers	3 739 900,00	3 193 700,00	3 009 971,60
2121	Transferertrag von Trägern des öffentlichen Rechts	2 392 300,00	2 148 300,00	1 843 815,10
2122	Transferertrag von Beteiligungen			
2123	Transferertrag von Unternehmen (mit Finanzunternehmen)	1 032 300,00	729 000,00	898 395,10
2124	Transferertrag von Haushalten und Organisationen ohne Erwerbscharakter	35 100,00	31 200,00	35 724,52
2125	Transferertrag vom Ausland			
2126	Investitions- und Tilgungszuschüsse zwischen Unternehmungen und Betrieben der Gebietskörperschaft und der Gebietskörperschaft			
2127	Nicht finanzierungswirksamer Transferertrag	280 200,00	285 200,00	232 036,88
213	Finanzerträge	3 200,00	9 300,00	16 521,78
2131	Erträge aus Zinsen	3 200,00	9 300,00	16 521,78
2132	Erträge aus Zinsen aus derivativen Finanzinstrumenten mit und ohne Grundgeschäft			
2133	Erträge aus Gewinnentnahmen von marktbestimmten Betrieben			
2134	Sonstige Finanzerträge			
2135	Erträge aus Dividenden/Gewinnausschüttungen			
2136	Sonstige nicht finanzierungswirksame Finanzerträge			
21	Summe Erträge	21 710 300,00	21 347 300,00	19 151 140,61
221	Personalaufwand	5 939 400,00	5 710 300,00	4 867 053,33
2211	Personalaufwand (Bezüge, Nebengebühren, Mehrleistungen)	4 663 600,00	4 419 900,00	3 823 542,15
2212	Gesetzlicher und freiwilliger Sozialaufwand	1 245 600,00	1 148 500,00	987 587,11
2213	Sonstiger Personalaufwand			
2214	Nicht finanzierungswirksamer Personalaufwand	30 200,00	141 900,00	55 924,07
222	Sachaufwand	6 761 400,00	8 183 400,00	7 082 084,06
2221	Gebrauchs- und Verbrauchsgüter, Handelswaren	463 200,00	494 500,00	464 406,43
2222	Verwaltungs- und Betriebsaufwand	547 700,00	625 100,00	830 581,16
2223	Leasing- und Mietaufwand	426 400,00	327 400,00	389 044,17
2224	Instandhaltung	542 700,00	776 100,00	591 604,26
2225	Sonstiger Sachaufwand	2 913 800,00	4 061 400,00	3 043 610,96
2226	Nicht finanzierungswirksamer Sachaufwand	1 867 600,00	1 898 900,00	1 762 837,08

MVAG	Mittelverwendungs- und aufbringungsgruppen (1. und 2. Ebene)	VA 2025	VA 2024	RA 2023
223	Transferaufwand	8 774 400,00	8 102 100,00	7 364 266,74
2231	Transferaufwand an Träger des öffentlichen Rechts	7 439 500,00	6 534 100,00	5 933 220,40
2232	Transferaufwand an Beteiligungen			
2233	Transferaufwand an Unternehmen (mit Finanzunternehmen)	263 800,00	467 100,00	401 918,39
2234	Transferaufwand an Haushalte und Organisationen ohne Erwerbscharakter	1 071 100,00	1 100 900,00	1 029 127,95
2235	Transferaufwand an das Ausland			
2236	Investitions- und Tilgungszuschüsse zwischen Unternehmungen und Betrieben der Gebietskörperschaft und der Gebietskörperschaft			
2237	Nicht finanzierungswirksamer Transferaufwand			
224	Finanzaufwand	522 800,00	428 200,00	338 356,33
2241	Aufwendungen für Zinsen	515 700,00	421 300,00	332 208,64
2242	Zinsen und sonstige Aufwendungen aus derivativen Finanzinstrumenten mit und ohne Grundgeschäft			
2243	Gewinnentnahmen von Unternehmungen und marktbestimmten Betrieben der Gebietskörperschaft (innerhalb der Gebietskörperschaft)			
2244	Sonstiger Finanzaufwand	7 100,00	6 900,00	6 147,69
2245	Nicht finanzierungswirksamer Finanzaufwand			
22	Summe Aufwendungen	21 998 000,00	22 424 000,00	19 651 760,46
SA0	Saldo (0) Nettoergebnis (21 - 22)	-287 700,00	-1 076 700,00	-500 619,85
230	Entnahmen von Haushaltsrücklagen	67 500,00	0,00	502 211,44
2301	Entnahmen von Haushaltsrücklagen	67 500,00		502 211,44
240	Zuweisungen an Haushaltsrücklagen	1 000,00	124 100,00	1 591,59
2401	Zuweisungen an Haushaltsrücklagen	1 000,00	124 100,00	1 591,59
SA01	Saldo (01) Haushaltsrücklagen (230 - 240)	66 500,00	-124 100,00	500 619,85
SA00	Saldo (00) Nettoergebnis nach Haushaltsrücklagen (Saldo 0 + Saldo 01)	-221 200,00	-1 200 800,00	0,00

Ergebnishaushalt Bereichsbudget 1. und 2. Ebene (Anlage 1a)

Vertretungskörper und allgemeine Verwaltung (Gruppe 0)

MVAG	Mittelverwendungs- und -aufbringungsgruppen (1. und 2. Ebene)	VA 2025	VA 2024	RA 2023
211	Erträge aus der operativen Verwaltungstätigkeit	231 500,00	212 600,00	212 037,14
2111	Erträge aus eigenen Abgaben			
2112	Erträge aus Ertragsanteilen			
2113	Erträge aus Gebühren			
2114	Erträge aus Leistungen	199 300,00	183 200,00	183 273,89
2115	Erträge aus Besitz und wirtschaftlicher Tätigkeit	3 200,00	3 200,00	3 118,19
2116	Erträge aus Veräußerung und sonstige Erträge	29 000,00	26 200,00	25 645,06
2117	Nicht finanzierungswirksame operative Erträge			
212	Erträge aus Transfers	21 100,00	15 700,00	14 254,93
2121	Transferertrag von Trägern des öffentlichen Rechts	8 500,00	4 000,00	2 368,10
2122	Transferertrag von Beteiligungen			
2123	Transferertrag von Unternehmen (mit Finanzunternehmen)			
2124	Transferertrag von Haushalten und Organisationen ohne Erwerbscharakter	6 100,00	5 200,00	5 393,08
2125	Transferertrag vom Ausland			
2126	Investitions- und Tilgungszuschüsse zwischen Unternehmungen und Betrieben der Gebietskörperschaft und der Gebietskörperschaft			
2127	Nicht finanzierungswirksamer Transferertrag	6 500,00	6 500,00	6 493,75
213	Finanzerträge	0,00	0,00	0,00
2131	Erträge aus Zinsen			
2132	Erträge aus Zinsen aus derivativen Finanzinstrumenten mit und ohne Grundgeschäft			
2133	Erträge aus Gewinnentnahmen von marktbestimmten Betrieben			
2134	Sonstige Finanzerträge			
2135	Erträge aus Dividenden/Gewinnausschüttungen			
2136	Sonstige nicht finanzierungswirksame Finanzerträge			
21	Summe Erträge	252 600,00	228 300,00	226 292,07
221	Personalaufwand	1 019 700,00	985 600,00	835 842,90
2211	Personalaufwand (Bezüge, Nebengebühren, Mehrleistungen)	804 600,00	761 700,00	662 911,57
2212	Gesetzlicher und freiwilliger Sozialaufwand	207 900,00	190 300,00	159 053,27
2213	Sonstiger Personalaufwand			
2214	Nicht finanzierungswirksamer Personalaufwand	7 200,00	33 600,00	13 878,06
222	Sachaufwand	846 100,00	845 900,00	702 035,39
2221	Gebrauchs- und Verbrauchsgüter, Handelswaren	36 000,00	40 400,00	44 703,57
2222	Verwaltungs- und Betriebsaufwand	72 700,00	71 700,00	63 366,95

Vertretungskörper und allgemeine Verwaltung (Gruppe 0)

MVAG	Mittelverwendungs- und -aufbringungsgruppen (1. und 2. Ebene)	VA 2025	VA 2024	RA 2023
2223	Leasing- und Mietaufwand	9 600,00	9 600,00	9 582,03
2224	Instandhaltung	12 900,00	8 400,00	1 552,50
2225	Sonstiger Sachaufwand	636 900,00	626 600,00	492 028,55
2226	Nicht finanzierungswirksamer Sachaufwand	78 000,00	89 200,00	90 801,79
223	Transferaufwand	379 300,00	358 100,00	339 058,22
2231	Transferaufwand an Träger des öffentlichen Rechts	323 000,00	298 400,00	289 070,11
2232	Transferaufwand an Beteiligungen			
2233	Transferaufwand an Unternehmen (mit Finanzunternehmen)			
2234	Transferaufwand an Haushalte und Organisationen ohne Erwerbscharakter	56 300,00	59 700,00	49 988,11
2235	Transferaufwand an das Ausland			
2236	Investitions- und Tilgungszuschüsse zwischen Unternehmungen und Betrieben der Gebietskörperschaft und der Gebietskörperschaft			
2237	Nicht finanzierungswirksamer Transferaufwand			
224	Finanzaufwand	0,00	0,00	0,00
2241	Aufwendungen für Zinsen			
2242	Zinsen und sonstige Aufwendungen aus derivativen Finanzinstrumenten mit und ohne Grundgeschäft			
2243	Gewinnentnahmen von Unternehmungen und marktbestimmten Betrieben der Gebietskörperschaft (innerhalb der Gebietskörperschaft)			
2244	Sonstiger Finanzaufwand			
2245	Nicht finanzierungswirksamer Finanzaufwand			
22	Summe Aufwendungen	2 245 100,00	2 189 600,00	1 876 936,51
SA0	Saldo (0) Nettoergebnis (21 - 22)	-1 992 500,00	-1 961 300,00	-1 650 644,44
230	Entnahmen von Haushaltsrücklagen	0,00	0,00	0,00
2301	Entnahmen von Haushaltsrücklagen			
240	Zuweisungen an Haushaltsrücklagen	0,00	0,00	0,00
2401	Zuweisungen an Haushaltsrücklagen			
SA01	Saldo (01) Haushaltsrücklagen (230 - 240)	0,00	0,00	0,00
SA00	Saldo (00) Nettoergebnis nach Haushaltsrücklagen (Saldo 0 + Saldo 01)	-1 992 500,00	-1 961 300,00	-1 650 644,44

Öffentliche Ordnung und Sicherheit (Gruppe 1)

MVAG	Mittelverwendungs- und -aufbringungsgruppen (1. und 2. Ebene)	VA 2025	VA 2024	RA 2023
211	Erträge aus der operativen Verwaltungstätigkeit	100,00	20 400,00	153,00
2111	Erträge aus eigenen Abgaben			
2112	Erträge aus Ertragsanteilen			
2113	Erträge aus Gebühren			
2114	Erträge aus Leistungen	100,00	100,00	153,00
2115	Erträge aus Besitz und wirtschaftlicher Tätigkeit			
2116	Erträge aus Veräußerung und sonstige Erträge		20 300,00	
2117	Nicht finanzierungswirksame operative Erträge			
212	Erträge aus Transfers	61 300,00	73 100,00	46 364,50
2121	Transferertrag von Trägern des öffentlichen Rechts	42 100,00	51 200,00	41 942,15
2122	Transferertrag von Beteiligungen			
2123	Transferertrag von Unternehmen (mit Finanzunternehmen)			
2124	Transferertrag von Haushalten und Organisationen ohne Erwerbscharakter			120,00
2125	Transferertrag vom Ausland			
2126	Investitions- und Tilgungszuschüsse zwischen Unternehmungen und Betrieben der Gebietskörperschaft und der Gebietskörperschaft			
2127	Nicht finanzierungswirksamer Transferertrag	19 200,00	21 900,00	4 302,35
213	Finanzerträge	0,00	0,00	0,00
2131	Erträge aus Zinsen			
2132	Erträge aus Zinsen aus derivativen Finanzinstrumenten mit und ohne Grundgeschäft			
2133	Erträge aus Gewinnentnahmen von marktbestimmten Betrieben			
2134	Sonstige Finanzerträge			
2135	Erträge aus Dividenden/Gewinnausschüttungen			
2136	Sonstige nicht finanzierungswirksame Finanzerträge			
21	Summe Erträge	61 400,00	93 500,00	46 517,50
221	Personalaufwand	0,00	0,00	0,00
2211	Personalaufwand (Bezüge, Nebengebühren, Mehrleistungen)			
2212	Gesetzlicher und freiwilliger Sozialaufwand			
2213	Sonstiger Personalaufwand			
2214	Nicht finanzierungswirksamer Personalaufwand			
222	Sachaufwand	237 200,00	234 200,00	196 180,83
2221	Gebrauchs- und Verbrauchsgüter, Handelswaren	35 400,00	25 400,00	12 843,53
2222	Verwaltungs- und Betriebsaufwand	45 200,00	47 600,00	48 652,61

Öffentliche Ordnung und Sicherheit (Gruppe 1)

MVAG	Mittelverwendungs- und -aufbringungsgruppen (1. und 2. Ebene)	VA 2025	VA 2024	RA 2023
2223	Leasing- und Mietaufwand			
2224	Instandhaltung	38 200,00	42 800,00	39 196,05
2225	Sonstiger Sachaufwand	26 600,00	20 000,00	28 537,27
2226	Nicht finanzierungswirksamer Sachaufwand	91 800,00	98 400,00	66 951,37
223	Transferaufwand	3 000,00	3 000,00	7 000,53
2231	Transferaufwand an Träger des öffentlichen Rechts			4 500,00
2232	Transferaufwand an Beteiligungen			
2233	Transferaufwand an Unternehmen (mit Finanzunternehmen)			
2234	Transferaufwand an Haushalte und Organisationen ohne Erwerbscharakter	3 000,00	3 000,00	2 500,53
2235	Transferaufwand an das Ausland			
2236	Investitions- und Tilgungszuschüsse zwischen Unternehmungen und Betrieben der Gebietskörperschaft und der Gebietskörperschaft			
2237	Nicht finanzierungswirksamer Transferaufwand			
224	Finanzaufwand	24 800,00	23 800,00	20 956,00
2241	Aufwendungen für Zinsen	24 700,00	23 700,00	20 956,00
2242	Zinsen und sonstige Aufwendungen aus derivativen Finanzinstrumenten mit und ohne Grundgeschäft			
2243	Gewinnentnahmen von Unternehmungen und marktbestimmten Betrieben der Gebietskörperschaft (innerhalb der Gebietskörperschaft)			
2244	Sonstiger Finanzaufwand	100,00	100,00	
2245	Nicht finanzierungswirksamer Finanzaufwand			
22	Summe Aufwendungen	265 000,00	261 000,00	224 137,36
SA0	Saldo (0) Nettoergebnis (21 - 22)	-203 600,00	-167 500,00	-177 619,86
230	Entnahmen von Haushaltsrücklagen	0,00	0,00	0,00
2301	Entnahmen von Haushaltsrücklagen			
240	Zuweisungen an Haushaltsrücklagen	0,00	0,00	0,00
2401	Zuweisungen an Haushaltsrücklagen			
SA01	Saldo (01) Haushaltsrücklagen (230 - 240)	0,00	0,00	0,00
SA00	Saldo (00) Nettoergebnis nach Haushaltsrücklagen (Saldo 0 + Saldo 01)	-203 600,00	-167 500,00	-177 619,86

Unterricht, Erziehung, Sport und Wissenschaft (Gruppe 2)

MVAG	Mittelverwendungs- und -aufbringungsgruppen (1. und 2. Ebene)	VA 2025	VA 2024	RA 2023
211	Erträge aus der operativen Verwaltungstätigkeit	477 600,00	425 200,00	389 277,63
2111	Erträge aus eigenen Abgaben			
2112	Erträge aus Ertragsanteilen			
2113	Erträge aus Gebühren			
2114	Erträge aus Leistungen	123 500,00	125 100,00	111 092,03
2115	Erträge aus Besitz und wirtschaftlicher Tätigkeit	16 500,00	16 100,00	15 539,15
2116	Erträge aus Veräußerung und sonstige Erträge	337 600,00	279 900,00	260 976,01
2117	Nicht finanzierungswirksame operative Erträge		4 100,00	1 670,44
212	Erträge aus Transfers	535 900,00	454 800,00	296 201,48
2121	Transferertrag von Trägern des öffentlichen Rechts	512 900,00	427 500,00	275 061,55
2122	Transferertrag von Beteiligungen			
2123	Transferertrag von Unternehmen (mit Finanzunternehmen)	3 000,00	3 000,00	4 250,00
2124	Transferertrag von Haushalten und Organisationen ohne Erwerbscharakter			
2125	Transferertrag vom Ausland			
2126	Investitions- und Tilgungszuschüsse zwischen Unternehmungen und Betrieben der Gebietskörperschaft und der Gebietskörperschaft			
2127	Nicht finanzierungswirksamer Transferertrag	20 000,00	24 300,00	16 889,93
213	Finanzerträge	0,00	0,00	0,00
2131	Erträge aus Zinsen			
2132	Erträge aus Zinsen aus derivativen Finanzinstrumenten mit und ohne Grundgeschäft			
2133	Erträge aus Gewinnentnahmen von marktbestimmten Betrieben			
2134	Sonstige Finanzerträge			
2135	Erträge aus Dividenden/Gewinnausschüttungen			
2136	Sonstige nicht finanzierungswirksame Finanzerträge			
21	Summe Erträge	1 013 500,00	880 000,00	685 479,11
221	Personalaufwand	1 191 600,00	1 033 600,00	857 060,42
2211	Personalaufwand (Bezüge, Nebengebühren, Mehrleistungen)	935 000,00	798 000,00	672 264,90
2212	Gesetzlicher und freiwilliger Sozialaufwand	248 600,00	211 600,00	177 461,62
2213	Sonstiger Personalaufwand			
2214	Nicht finanzierungswirksamer Personalaufwand	8 000,00	24 000,00	7 333,90
222	Sachaufwand	794 400,00	777 500,00	656 276,69
2221	Gebrauchs- und Verbrauchsgüter, Handelswaren	82 300,00	96 600,00	86 238,04
2222	Verwaltungs- und Betriebsaufwand	42 600,00	50 300,00	45 834,81

Unterricht, Erziehung, Sport und Wissenschaft (Gruppe 2)

MVAG	Mittelverwendungs- und -aufbringungsgruppen (1. und 2. Ebene)	VA 2025	VA 2024	RA 2023
2223	Leasing- und Mietaufwand	211 100,00	131 500,00	139 074,68
2224	Instandhaltung	19 900,00	26 400,00	9 490,13
2225	Sonstiger Sachaufwand	306 100,00	333 500,00	275 321,28
2226	Nicht finanzierungswirksamer Sachaufwand	132 400,00	139 200,00	100 317,75
223	Transferaufwand	1 988 400,00	1 839 400,00	1 609 712,48
2231	Transferaufwand an Träger des öffentlichen Rechts	1 299 400,00	1 099 500,00	905 404,36
2232	Transferaufwand an Beteiligungen			
2233	Transferaufwand an Unternehmen (mit Finanzunternehmen)			
2234	Transferaufwand an Haushalte und Organisationen ohne Erwerbscharakter	689 000,00	739 900,00	704 308,12
2235	Transferaufwand an das Ausland			
2236	Investitions- und Tilgungszuschüsse zwischen Unternehmungen und Betrieben der Gebietskörperschaft und der Gebietskörperschaft			
2237	Nicht finanzierungswirksamer Transferaufwand			
224	Finanzaufwand	34 600,00	38 700,00	7 432,37
2241	Aufwendungen für Zinsen	34 500,00	38 600,00	7 408,78
2242	Zinsen und sonstige Aufwendungen aus derivativen Finanzinstrumenten mit und ohne Grundgeschäft			
2243	Gewinnentnahmen von Unternehmungen und marktbestimmten Betrieben der Gebietskörperschaft (innerhalb der Gebietskörperschaft)			
2244	Sonstiger Finanzaufwand	100,00	100,00	23,59
2245	Nicht finanzierungswirksamer Finanzaufwand			
22	Summe Aufwendungen	4 009 000,00	3 689 200,00	3 130 481,96
SA0	Saldo (0) Nettoergebnis (21 - 22)	-2 995 500,00	-2 809 200,00	-2 445 002,85
230	Entnahmen von Haushaltsrücklagen	0,00	0,00	0,00
2301	Entnahmen von Haushaltsrücklagen			
240	Zuweisungen an Haushaltsrücklagen	0,00	0,00	0,00
2401	Zuweisungen an Haushaltsrücklagen			
SA01	Saldo (01) Haushaltsrücklagen (230 - 240)	0,00	0,00	0,00
SA00	Saldo (00) Nettoergebnis nach Haushaltsrücklagen (Saldo 0 + Saldo 01)	-2 995 500,00	-2 809 200,00	-2 445 002,85

Kunst, Kultur und Kultus (Gruppe 3)

MVAG	Mittelverwendungs- und -aufbringungsgruppen (1. und 2. Ebene)	VA 2025	VA 2024	RA 2023
211	Erträge aus der operativen Verwaltungstätigkeit	410 600,00	373 800,00	309 787,98
2111	Erträge aus eigenen Abgaben			
2112	Erträge aus Ertragsanteilen			
2113	Erträge aus Gebühren			
2114	Erträge aus Leistungen	331 800,00	301 000,00	271 442,10
2115	Erträge aus Besitz und wirtschaftlicher Tätigkeit	1 600,00	1 600,00	1 490,00
2116	Erträge aus Veräußerung und sonstige Erträge	32 500,00	24 100,00	25 334,44
2117	Nicht finanzierungswirksame operative Erträge	44 700,00	47 100,00	11 521,44
212	Erträge aus Transfers	827 600,00	878 600,00	767 342,78
2121	Transferertrag von Trägern des öffentlichen Rechts	827 100,00	878 100,00	766 910,49
2122	Transferertrag von Beteiligungen			
2123	Transferertrag von Unternehmen (mit Finanzunternehmen)			
2124	Transferertrag von Haushalten und Organisationen ohne Erwerbscharakter			
2125	Transferertrag vom Ausland			
2126	Investitions- und Tilgungszuschüsse zwischen Unternehmungen und Betrieben der Gebietskörperschaft und der Gebietskörperschaft			
2127	Nicht finanzierungswirksamer Transferertrag	500,00	500,00	432,29
213	Finanzerträge	0,00	0,00	0,00
2131	Erträge aus Zinsen			
2132	Erträge aus Zinsen aus derivativen Finanzinstrumenten mit und ohne Grundgeschäft			
2133	Erträge aus Gewinnentnahmen von marktbestimmten Betrieben			
2134	Sonstige Finanzerträge			
2135	Erträge aus Dividenden/Gewinnausschüttungen			
2136	Sonstige nicht finanzierungswirksame Finanzerträge			
21	Summe Erträge	1 238 200,00	1 252 400,00	1 077 130,76
221	Personalaufwand	1 338 700,00	1 359 100,00	1 156 951,87
2211	Personalaufwand (Bezüge, Nebengebühren, Mehrleistungen)	1 041 100,00	1 054 100,00	920 935,42
2212	Gesetzlicher und freiwilliger Sozialaufwand	291 900,00	277 900,00	232 116,63
2213	Sonstiger Personalaufwand			
2214	Nicht finanzierungswirksamer Personalaufwand	5 700,00	27 100,00	3 899,82
222	Sachaufwand	268 200,00	329 600,00	184 411,01
2221	Gebrauchs- und Verbrauchsgüter, Handelswaren	15 000,00	14 500,00	13 000,38
2222	Verwaltungs- und Betriebsaufwand	27 900,00	25 700,00	25 184,95

Kunst, Kultur und Kultus (Gruppe 3)

MVAG	Mittelverwendungs- und -aufbringungsgruppen (1. und 2. Ebene)	VA 2025	VA 2024	RA 2023
2223	Leasing- und Mietaufwand	11 200,00	11 800,00	13 853,46
2224	Instandhaltung	53 700,00	121 000,00	22 761,31
2225	Sonstiger Sachaufwand	99 700,00	101 900,00	53 916,60
2226	Nicht finanzierungswirksamer Sachaufwand	60 700,00	54 700,00	55 694,31
223	Transferaufwand	54 000,00	145 400,00	96 588,44
2231	Transferaufwand an Träger des öffentlichen Rechts		87 400,00	48 838,95
2232	Transferaufwand an Beteiligungen			
2233	Transferaufwand an Unternehmen (mit Finanzunternehmen)			
2234	Transferaufwand an Haushalte und Organisationen ohne Erwerbscharakter	54 000,00	58 000,00	47 749,49
2235	Transferaufwand an das Ausland			
2236	Investitions- und Tilgungszuschüsse zwischen Unternehmungen und Betrieben der Gebietskörperschaft und der Gebietskörperschaft			
2237	Nicht finanzierungswirksamer Transferaufwand			
224	Finanzaufwand	0,00	0,00	37,00
2241	Aufwendungen für Zinsen			
2242	Zinsen und sonstige Aufwendungen aus derivativen Finanzinstrumenten mit und ohne Grundgeschäft			
2243	Gewinnentnahmen von Unternehmungen und marktbestimmten Betrieben der Gebietskörperschaft (innerhalb der Gebietskörperschaft)			
2244	Sonstiger Finanzaufwand			37,00
2245	Nicht finanzierungswirksamer Finanzaufwand			
22	Summe Aufwendungen	1 660 900,00	1 834 100,00	1 437 988,32
SA0	Saldo (0) Nettoergebnis (21 - 22)	-422 700,00	-581 700,00	-360 857,56
230	Entnahmen von Haushaltsrücklagen	0,00	0,00	0,00
2301	Entnahmen von Haushaltsrücklagen			
240	Zuweisungen an Haushaltsrücklagen	0,00	0,00	0,00
2401	Zuweisungen an Haushaltsrücklagen			
SA01	Saldo (01) Haushaltsrücklagen (230 - 240)	0,00	0,00	0,00
SA00	Saldo (00) Nettoergebnis nach Haushaltsrücklagen (Saldo 0 + Saldo 01)	-422 700,00	-581 700,00	-360 857,56

Soziale Wohlfahrt und Wohnbauförderung (Gruppe 4)

MVAG	Mittelverwendungs- und -aufbringungsgruppen (1. und 2. Ebene)	VA 2025	VA 2024	RA 2023
211	Erträge aus der operativen Verwaltungstätigkeit	287 000,00	250 400,00	223 020,00
2111	Erträge aus eigenen Abgaben			
2112	Erträge aus Ertragsanteilen			
2113	Erträge aus Gebühren			
2114	Erträge aus Leistungen	286 500,00	249 900,00	220 413,82
2115	Erträge aus Besitz und wirtschaftlicher Tätigkeit			
2116	Erträge aus Veräußerung und sonstige Erträge	500,00	500,00	2 533,49
2117	Nicht finanzierungswirksame operative Erträge			72,69
212	Erträge aus Transfers	193 100,00	199 200,00	167 085,12
2121	Transferertrag von Trägern des öffentlichen Rechts	189 900,00	196 200,00	164 543,98
2122	Transferertrag von Beteiligungen			
2123	Transferertrag von Unternehmen (mit Finanzunternehmen)			
2124	Transferertrag von Haushalten und Organisationen ohne Erwerbscharakter	500,00	500,00	
2125	Transferertrag vom Ausland			
2126	Investitions- und Tilgungszuschüsse zwischen Unternehmungen und Betrieben der Gebietskörperschaft und der Gebietskörperschaft			
2127	Nicht finanzierungswirksamer Transferertrag	2 700,00	2 500,00	2 541,14
213	Finanzerträge	0,00	0,00	0,00
2131	Erträge aus Zinsen			
2132	Erträge aus Zinsen aus derivativen Finanzinstrumenten mit und ohne Grundgeschäft			
2133	Erträge aus Gewinnentnahmen von marktbestimmten Betrieben			
2134	Sonstige Finanzerträge			
2135	Erträge aus Dividenden/Gewinnausschüttungen			
2136	Sonstige nicht finanzierungswirksame Finanzerträge			
21	Summe Erträge	480 100,00	449 600,00	390 105,12
221	Personalaufwand	293 600,00	237 800,00	189 875,80
2211	Personalaufwand (Bezüge, Nebengebühren, Mehrleistungen)	228 500,00	183 400,00	147 104,16
2212	Gesetzlicher und freiwilliger Sozialaufwand	64 400,00	53 100,00	42 164,35
2213	Sonstiger Personalaufwand			
2214	Nicht finanzierungswirksamer Personalaufwand	700,00	1 300,00	607,29
222	Sachaufwand	353 000,00	372 900,00	331 187,61
2221	Gebrauchs- und Verbrauchsgüter, Handelswaren	30 800,00	35 100,00	27 139,91
2222	Verwaltungs- und Betriebsaufwand	87 100,00	102 400,00	94 425,89

Soziale Wohlfahrt und Wohnbauförderung (Gruppe 4)

MVAG	Mittelverwendungs- und -aufbringungsgruppen (1. und 2. Ebene)	VA 2025	VA 2024	RA 2023
2223	Leasing- und Mietaufwand	57 700,00	76 700,00	71 258,74
2224	Instandhaltung	3 200,00	3 500,00	2 761,74
2225	Sonstiger Sachaufwand	167 600,00	148 700,00	127 077,31
2226	Nicht finanzierungswirksamer Sachaufwand	6 600,00	6 500,00	8 524,02
223	Transferaufwand	2 334 800,00	2 158 300,00	1 820 042,51
2231	Transferaufwand an Träger des öffentlichen Rechts	2 242 800,00	2 060 500,00	1 739 947,81
2232	Transferaufwand an Beteiligungen			
2233	Transferaufwand an Unternehmen (mit Finanzunternehmen)			
2234	Transferaufwand an Haushalte und Organisationen ohne Erwerbscharakter	92 000,00	97 800,00	80 094,70
2235	Transferaufwand an das Ausland			
2236	Investitions- und Tilgungszuschüsse zwischen Unternehmungen und Betrieben der Gebietskörperschaft und der Gebietskörperschaft			
2237	Nicht finanzierungswirksamer Transferaufwand			
224	Finanzaufwand	0,00	0,00	0,00
2241	Aufwendungen für Zinsen			
2242	Zinsen und sonstige Aufwendungen aus derivativen Finanzinstrumenten mit und ohne Grundgeschäft			
2243	Gewinnentnahmen von Unternehmungen und marktbestimmten Betrieben der Gebietskörperschaft (innerhalb der Gebietskörperschaft)			
2244	Sonstiger Finanzaufwand			
2245	Nicht finanzierungswirksamer Finanzaufwand			
22	Summe Aufwendungen	2 981 400,00	2 769 000,00	2 341 105,92
SA0	Saldo (0) Nettoergebnis (21 - 22)	-2 501 300,00	-2 319 400,00	-1 951 000,80
230	Entnahmen von Haushaltsrücklagen	0,00	0,00	0,00
2301	Entnahmen von Haushaltsrücklagen			
240	Zuweisungen an Haushaltsrücklagen	0,00	0,00	0,00
2401	Zuweisungen an Haushaltsrücklagen			
SA01	Saldo (01) Haushaltsrücklagen (230 - 240)	0,00	0,00	0,00
SA00	Saldo (00) Nettoergebnis nach Haushaltsrücklagen (Saldo 0 + Saldo 01)	-2 501 300,00	-2 319 400,00	-1 951 000,80

Gesundheit (Gruppe 5)

MVAG	Mittelverwendungs- und -aufbringungsgruppen (1. und 2. Ebene)	VA 2025	VA 2024	RA 2023
211	Erträge aus der operativen Verwaltungstätigkeit	20 800,00	21 000,00	19 100,48
2111	Erträge aus eigenen Abgaben			
2112	Erträge aus Ertragsanteilen			
2113	Erträge aus Gebühren			
2114	Erträge aus Leistungen	20 800,00	21 000,00	19 100,48
2115	Erträge aus Besitz und wirtschaftlicher Tätigkeit			
2116	Erträge aus Veräußerung und sonstige Erträge			
2117	Nicht finanzierungswirksame operative Erträge			
212	Erträge aus Transfers	0,00	17 400,00	10 022,59
2121	Transferertrag von Trägern des öffentlichen Rechts		17 400,00	6 621,17
2122	Transferertrag von Beteiligungen			
2123	Transferertrag von Unternehmen (mit Finanzunternehmen)			3 401,42
2124	Transferertrag von Haushalten und Organisationen ohne Erwerbscharakter			
2125	Transferertrag vom Ausland			
2126	Investitions- und Tilgungszuschüsse zwischen Unternehmungen und Betrieben der Gebietskörperschaft und der Gebietskörperschaft			
2127	Nicht finanzierungswirksamer Transferertrag			
213	Finanzerträge	0,00	0,00	0,00
2131	Erträge aus Zinsen			
2132	Erträge aus Zinsen aus derivativen Finanzinstrumenten mit und ohne Grundgeschäft			
2133	Erträge aus Gewinnentnahmen von marktbestimmten Betrieben			
2134	Sonstige Finanzerträge			
2135	Erträge aus Dividenden/Gewinnausschüttungen			
2136	Sonstige nicht finanzierungswirksame Finanzerträge			
21	Summe Erträge	20 800,00	38 400,00	29 123,07
221	Personalaufwand	0,00	0,00	0,00
2211	Personalaufwand (Bezüge, Nebengebühren, Mehrleistungen)			
2212	Gesetzlicher und freiwilliger Sozialaufwand			
2213	Sonstiger Personalaufwand			
2214	Nicht finanzierungswirksamer Personalaufwand			
222	Sachaufwand	60 100,00	194 900,00	267 362,42
2221	Gebrauchs- und Verbrauchsgüter, Handelswaren	2 800,00	2 800,00	2 657,84
2222	Verwaltungs- und Betriebsaufwand			3 227,57

Gesundheit (Gruppe 5)

MVAG	Mittelverwendungs- und -aufbringungsgruppen (1. und 2. Ebene)	VA 2025	VA 2024	RA 2023
2223	Leasing- und Mietaufwand	700,00		
2224	Instandhaltung			
2225	Sonstiger Sachaufwand	54 300,00	189 800,00	260 344,46
2226	Nicht finanzierungswirksamer Sachaufwand	2 300,00	2 300,00	1 132,55
223	Transferaufwand	2 356 200,00	2 116 600,00	1 929 944,05
2231	Transferaufwand an Träger des öffentlichen Rechts	2 169 400,00	1 956 900,00	1 752 625,05
2232	Transferaufwand an Beteiligungen			
2233	Transferaufwand an Unternehmen (mit Finanzunternehmen)	12 000,00	17 200,00	32 832,00
2234	Transferaufwand an Haushalte und Organisationen ohne Erwerbscharakter	174 800,00	142 500,00	144 487,00
2235	Transferaufwand an das Ausland			
2236	Investitions- und Tilgungszuschüsse zwischen Unternehmungen und Betrieben der Gebietskörperschaft und der Gebietskörperschaft			
2237	Nicht finanzierungswirksamer Transferaufwand			
224	Finanzaufwand	0,00	0,00	0,00
2241	Aufwendungen für Zinsen			
2242	Zinsen und sonstige Aufwendungen aus derivativen Finanzinstrumenten mit und ohne Grundgeschäft			
2243	Gewinnentnahmen von Unternehmungen und marktbestimmten Betrieben der Gebietskörperschaft (innerhalb der Gebietskörperschaft)			
2244	Sonstiger Finanzaufwand			
2245	Nicht finanzierungswirksamer Finanzaufwand			
22	Summe Aufwendungen	2 416 300,00	2 311 500,00	2 197 306,47
SA0	Saldo (0) Nettoergebnis (21 - 22)	-2 395 500,00	-2 273 100,00	-2 168 183,40
230	Entnahmen von Haushaltsrücklagen	0,00	0,00	0,00
2301	Entnahmen von Haushaltsrücklagen			
240	Zuweisungen an Haushaltsrücklagen	0,00	0,00	0,00
2401	Zuweisungen an Haushaltsrücklagen			
SA01	Saldo (01) Haushaltsrücklagen (230 - 240)	0,00	0,00	0,00
SA00	Saldo (00) Nettoergebnis nach Haushaltsrücklagen (Saldo 0 + Saldo 01)	-2 395 500,00	-2 273 100,00	-2 168 183,40

Straßen- und Wasserbau, Verkehr (Gruppe 6)

MVAG	Mittelverwendungs- und -aufbringungsgruppen (1. und 2. Ebene)	VA 2025	VA 2024	RA 2023
211	Erträge aus der operativen Verwaltungstätigkeit	51 300,00	217 600,00	33 227,52
2111	Erträge aus eigenen Abgaben			
2112	Erträge aus Ertragsanteilen			
2113	Erträge aus Gebühren			
2114	Erträge aus Leistungen	500,00	500,00	270,00
2115	Erträge aus Besitz und wirtschaftlicher Tätigkeit	1 100,00	1 100,00	1 001,27
2116	Erträge aus Veräußerung und sonstige Erträge	49 700,00	216 000,00	31 956,25
2117	Nicht finanzierungswirksame operative Erträge			
212	Erträge aus Transfers	424 300,00	311 900,00	208 517,66
2121	Transferertrag von Trägern des öffentlichen Rechts	351 900,00	242 100,00	152 571,09
2122	Transferertrag von Beteiligungen			
2123	Transferertrag von Unternehmen (mit Finanzunternehmen)			
2124	Transferertrag von Haushalten und Organisationen ohne Erwerbscharakter	28 000,00	25 000,00	29 750,00
2125	Transferertrag vom Ausland			
2126	Investitions- und Tilgungszuschüsse zwischen Unternehmungen und Betrieben der Gebietskörperschaft und der Gebietskörperschaft			
2127	Nicht finanzierungswirksamer Transferertrag	44 400,00	44 800,00	26 196,57
213	Finanzerträge	0,00	0,00	0,00
2131	Erträge aus Zinsen			
2132	Erträge aus Zinsen aus derivativen Finanzinstrumenten mit und ohne Grundgeschäft			
2133	Erträge aus Gewinnentnahmen von marktbestimmten Betrieben			
2134	Sonstige Finanzerträge			
2135	Erträge aus Dividenden/Gewinnausschüttungen			
2136	Sonstige nicht finanzierungswirksame Finanzerträge			
21	Summe Erträge	475 600,00	529 500,00	241 745,18
221	Personalaufwand	0,00	0,00	0,00
2211	Personalaufwand (Bezüge, Nebengebühren, Mehrleistungen)			
2212	Gesetzlicher und freiwilliger Sozialaufwand			
2213	Sonstiger Personalaufwand			
2214	Nicht finanzierungswirksamer Personalaufwand			
222	Sachaufwand	1 054 300,00	1 132 700,00	856 106,71
2221	Gebrauchs- und Verbrauchsgüter, Handelswaren	12 300,00	15 000,00	15 969,55
2222	Verwaltungs- und Betriebsaufwand	14 400,00	9 000,00	26 763,95

Straßen- und Wasserbau, Verkehr (Gruppe 6)

MVAG	Mittelverwendungs- und -aufbringungsgruppen (1. und 2. Ebene)	VA 2025	VA 2024	RA 2023
2223	Leasing- und Mietaufwand	42 100,00	40 800,00	38 072,94
2224	Instandhaltung	181 400,00	186 300,00	138 781,97
2225	Sonstiger Sachaufwand	206 200,00	293 300,00	91 306,89
2226	Nicht finanzierungswirksamer Sachaufwand	597 900,00	588 300,00	545 211,41
223	Transferaufwand	38 900,00	20 500,00	20 509,00
2231	Transferaufwand an Träger des öffentlichen Rechts	38 900,00	20 500,00	20 509,00
2232	Transferaufwand an Beteiligungen			
2233	Transferaufwand an Unternehmen (mit Finanzunternehmen)			
2234	Transferaufwand an Haushalte und Organisationen ohne Erwerbscharakter			
2235	Transferaufwand an das Ausland			
2236	Investitions- und Tilgungszuschüsse zwischen Unternehmungen und Betrieben der Gebietskörperschaft und der Gebietskörperschaft			
2237	Nicht finanzierungswirksamer Transferaufwand			
224	Finanzaufwand	177 100,00	200 400,00	135 059,34
2241	Aufwendungen für Zinsen	176 900,00	200 100,00	135 014,42
2242	Zinsen und sonstige Aufwendungen aus derivativen Finanzinstrumenten mit und ohne Grundgeschäft			
2243	Gewinnentnahmen von Unternehmungen und marktbestimmten Betrieben der Gebietskörperschaft (innerhalb der Gebietskörperschaft)			
2244	Sonstiger Finanzaufwand	200,00	300,00	44,92
2245	Nicht finanzierungswirksamer Finanzaufwand			
22	Summe Aufwendungen	1 270 300,00	1 353 600,00	1 011 675,05
SA0	Saldo (0) Nettoergebnis (21 - 22)	-794 700,00	-824 100,00	-769 929,87
230	Entnahmen von Haushaltsrücklagen	0,00	0,00	0,00
2301	Entnahmen von Haushaltsrücklagen			
240	Zuweisungen an Haushaltsrücklagen	0,00	0,00	0,00
2401	Zuweisungen an Haushaltsrücklagen			
SA01	Saldo (01) Haushaltsrücklagen (230 - 240)	0,00	0,00	0,00
SA00	Saldo (00) Nettoergebnis nach Haushaltsrücklagen (Saldo 0 + Saldo 01)	-794 700,00	-824 100,00	-769 929,87

Wirtschaftsförderung (Gruppe 7)

MVAG	Mittelverwendungs- und -aufbringungsgruppen (1. und 2. Ebene)	VA 2025	VA 2024	RA 2023
211	Erträge aus der operativen Verwaltungstätigkeit	74 800,00	68 700,00	69 613,72
2111	Erträge aus eigenen Abgaben			
2112	Erträge aus Ertragsanteilen			
2113	Erträge aus Gebühren			
2114	Erträge aus Leistungen	58 400,00	67 100,00	55 685,74
2115	Erträge aus Besitz und wirtschaftlicher Tätigkeit			
2116	Erträge aus Veräußerung und sonstige Erträge	16 400,00	1 600,00	13 927,98
2117	Nicht finanzierungswirksame operative Erträge			
212	Erträge aus Transfers	32 900,00	27 300,00	27 050,72
2121	Transferertrag von Trägern des öffentlichen Rechts	18 900,00	12 300,00	13 528,22
2122	Transferertrag von Beteiligungen			
2123	Transferertrag von Unternehmen (mit Finanzunternehmen)	14 000,00	15 000,00	13 522,50
2124	Transferertrag von Haushalten und Organisationen ohne Erwerbscharakter			
2125	Transferertrag vom Ausland			
2126	Investitions- und Tilgungszuschüsse zwischen Unternehmungen und Betrieben der Gebietskörperschaft und der Gebietskörperschaft			
2127	Nicht finanzierungswirksamer Transferertrag			
213	Finanzerträge	0,00	0,00	0,00
2131	Erträge aus Zinsen			
2132	Erträge aus Zinsen aus derivativen Finanzinstrumenten mit und ohne Grundgeschäft			
2133	Erträge aus Gewinnentnahmen von marktbestimmten Betrieben			
2134	Sonstige Finanzerträge			
2135	Erträge aus Dividenden/Gewinnausschüttungen			
2136	Sonstige nicht finanzierungswirksame Finanzerträge			
21	Summe Erträge	107 700,00	96 000,00	96 664,44
221	Personalaufwand	59 800,00	63 100,00	44 185,43
2211	Personalaufwand (Bezüge, Nebengebühren, Mehrleistungen)	46 400,00	48 800,00	34 226,64
2212	Gesetzlicher und freiwilliger Sozialaufwand	13 000,00	13 600,00	9 610,84
2213	Sonstiger Personalaufwand			
2214	Nicht finanzierungswirksamer Personalaufwand	400,00	700,00	347,95
222	Sachaufwand	340 300,00	402 600,00	355 536,83
2221	Gebrauchs- und Verbrauchsgüter, Handelswaren	69 100,00	69 900,00	89 329,76
2222	Verwaltungs- und Betriebsaufwand	27 400,00	30 600,00	25 046,89

Wirtschaftsförderung (Gruppe 7)

MVAG	Mittelverwendungs- und -aufbringungsgruppen (1. und 2. Ebene)	VA 2025	VA 2024	RA 2023
2223	Leasing- und Mietaufwand	3 700,00	6 400,00	4 743,91
2224	Instandhaltung	6 500,00	14 500,00	4 483,11
2225	Sonstiger Sachaufwand	225 400,00	272 600,00	224 761,67
2226	Nicht finanzierungswirksamer Sachaufwand	8 200,00	8 600,00	7 171,49
223	Transferaufwand	249 800,00	445 900,00	365 090,39
2231	Transferaufwand an Träger des öffentlichen Rechts			
2232	Transferaufwand an Beteiligungen			
2233	Transferaufwand an Unternehmen (mit Finanzunternehmen)	247 800,00	445 900,00	365 090,39
2234	Transferaufwand an Haushalte und Organisationen ohne Erwerbscharakter	2 000,00		
2235	Transferaufwand an das Ausland			
2236	Investitions- und Tilgungszuschüsse zwischen Unternehmungen und Betrieben der Gebietskörperschaft und der Gebietskörperschaft			
2237	Nicht finanzierungswirksamer Transferaufwand			
224	Finanzaufwand	112 300,00	0,00	0,00
2241	Aufwendungen für Zinsen	112 300,00		
2242	Zinsen und sonstige Aufwendungen aus derivativen Finanzinstrumenten mit und ohne Grundgeschäft			
2243	Gewinnentnahmen von Unternehmungen und marktbestimmten Betrieben der Gebietskörperschaft (innerhalb der Gebietskörperschaft)			
2244	Sonstiger Finanzaufwand			
2245	Nicht finanzierungswirksamer Finanzaufwand			
22	Summe Aufwendungen	762 200,00	911 600,00	764 812,65
SA0	Saldo (0) Nettoergebnis (21 - 22)	-654 500,00	-815 600,00	-668 148,21
230	Entnahmen von Haushaltsrücklagen	0,00	0,00	0,00
2301	Entnahmen von Haushaltsrücklagen			
240	Zuweisungen an Haushaltsrücklagen	0,00	0,00	0,00
2401	Zuweisungen an Haushaltsrücklagen			
SA01	Saldo (01) Haushaltsrücklagen (230 - 240)	0,00	0,00	0,00
SA00	Saldo (00) Nettoergebnis nach Haushaltsrücklagen (Saldo 0 + Saldo 01)	-654 500,00	-815 600,00	-668 148,21

Dienstleistungen (Gruppe 8)

MVAG	Mittelverwendungs- und -aufbringungsgruppen (1. und 2. Ebene)	VA 2025	VA 2024	RA 2023
211	Erträge aus der operativen Verwaltungstätigkeit	3 366 300,00	4 017 300,00	3 288 660,56
2111	Erträge aus eigenen Abgaben			
2112	Erträge aus Ertragsanteilen			
2113	Erträge aus Gebühren	1 128 400,00	1 097 900,00	1 017 780,70
2114	Erträge aus Leistungen	1 309 400,00	1 247 900,00	1 228 744,81
2115	Erträge aus Besitz und wirtschaftlicher Tätigkeit	147 300,00	136 200,00	123 830,26
2116	Erträge aus Veräußerung und sonstige Erträge	781 200,00	1 495 700,00	915 761,38
2117	Nicht finanzierungswirksame operative Erträge		39 600,00	2 543,41
212	Erträge aus Transfers	1 379 300,00	983 200,00	1 225 468,38
2121	Transferertrag von Trägern des öffentlichen Rechts	176 600,00	87 000,00	172 604,91
2122	Transferertrag von Beteiligungen			
2123	Transferertrag von Unternehmen (mit Finanzunternehmen)	1 015 300,00	711 000,00	877 221,18
2124	Transferertrag von Haushalten und Organisationen ohne Erwerbscharakter	500,00	500,00	461,44
2125	Transferertrag vom Ausland			
2126	Investitions- und Tilgungszuschüsse zwischen Unternehmungen und Betrieben der Gebietskörperschaft und der Gebietskörperschaft			
2127	Nicht finanzierungswirksamer Transferertrag	186 900,00	184 700,00	175 180,85
213	Finanzerträge	2 200,00	2 200,00	2 122,12
2131	Erträge aus Zinsen	2 200,00	2 200,00	2 122,12
2132	Erträge aus Zinsen aus derivativen Finanzinstrumenten mit und ohne Grundgeschäft			
2133	Erträge aus Gewinnentnahmen von marktbestimmten Betrieben			
2134	Sonstige Finanzerträge			
2135	Erträge aus Dividenden/Gewinnausschüttungen			
2136	Sonstige nicht finanzierungswirksame Finanzerträge			
21	Summe Erträge	4 747 800,00	5 002 700,00	4 516 251,06
221	Personalaufwand	1 721 300,00	1 709 300,00	1 485 667,10
2211	Personalaufwand (Bezüge, Nebengebühren, Mehrleistungen)	1 355 100,00	1 343 300,00	1 159 973,22
2212	Gesetzlicher und freiwilliger Sozialaufwand	358 900,00	345 300,00	308 756,87
2213	Sonstiger Personalaufwand			
2214	Nicht finanzierungswirksamer Personalaufwand	7 300,00	20 700,00	16 937,01
222	Sachaufwand	2 729 200,00	2 987 200,00	3 194 359,40
2221	Gebrauchs- und Verbrauchsgüter, Handelswaren	175 600,00	190 900,00	166 446,90
2222	Verwaltungs- und Betriebsaufwand	228 800,00	286 500,00	496 902,89

Dienstleistungen (Gruppe 8)

MVAG	Mittelverwendungs- und -aufbringungsgruppen (1. und 2. Ebene)	VA 2025	VA 2024	RA 2023
2223	Leasing- und Mietaufwand	89 100,00	49 400,00	111 393,78
2224	Instandhaltung	226 800,00	373 100,00	372 577,45
2225	Sonstiger Sachaufwand	1 119 900,00	1 176 600,00	1 161 029,58
2226	Nicht finanzierungswirksamer Sachaufwand	889 000,00	910 700,00	886 008,80
223	Transferaufwand	1 370 000,00	1 014 900,00	1 176 321,12
2231	Transferaufwand an Träger des öffentlichen Rechts	1 366 000,00	1 010 900,00	1 172 325,12
2232	Transferaufwand an Beteiligungen			
2233	Transferaufwand an Unternehmen (mit Finanzunternehmen)	4 000,00	4 000,00	3 996,00
2234	Transferaufwand an Haushalte und Organisationen ohne Erwerbscharakter			
2235	Transferaufwand an das Ausland			
2236	Investitions- und Tilgungszuschüsse zwischen Unternehmungen und Betrieben der Gebietskörperschaft und der Gebietskörperschaft			
2237	Nicht finanzierungswirksamer Transferaufwand			
224	Finanzaufwand	150 400,00	154 500,00	168 847,70
2241	Aufwendungen für Zinsen	149 800,00	153 900,00	168 469,95
2242	Zinsen und sonstige Aufwendungen aus derivativen Finanzinstrumenten mit und ohne Grundgeschäft			
2243	Gewinnentnahmen von Unternehmungen und marktbestimmten Betrieben der Gebietskörperschaft (innerhalb der Gebietskörperschaft)			
2244	Sonstiger Finanzaufwand	600,00	600,00	377,75
2245	Nicht finanzierungswirksamer Finanzaufwand			
22	Summe Aufwendungen	5 970 900,00	5 865 900,00	6 025 195,32
SA0	Saldo (0) Nettoergebnis (21 - 22)	-1 223 100,00	-863 200,00	-1 508 944,26
230	Entnahmen von Haushaltsrücklagen	67 500,00	0,00	0,00
2301	Entnahmen von Haushaltsrücklagen	67 500,00		
240	Zuweisungen an Haushaltsrücklagen	1 000,00	1 600,00	1 591,59
2401	Zuweisungen an Haushaltsrücklagen	1 000,00	1 600,00	1 591,59
SA01	Saldo (01) Haushaltsrücklagen (230 - 240)	66 500,00	-1 600,00	-1 591,59
SA00	Saldo (00) Nettoergebnis nach Haushaltsrücklagen (Saldo 0 + Saldo 01)	-1 156 600,00	-864 800,00	-1 510 535,85

Finanzwirtschaft (Gruppe 9)

MVAG	Mittelverwendungs- und -aufbringungsgruppen (1. und 2. Ebene)	VA 2025	VA 2024	RA 2023
211	Erträge aus der operativen Verwaltungstätigkeit	13 047 200,00	12 537 300,00	11 579 769,20
2111	Erträge aus eigenen Abgaben	8 160 900,00	7 625 600,00	7 082 995,13
2112	Erträge aus Ertragsanteilen	4 840 000,00	4 861 000,00	4 456 527,54
2113	Erträge aus Gebühren			
2114	Erträge aus Leistungen	30 100,00	31 800,00	27 101,60
2115	Erträge aus Besitz und wirtschaftlicher Tätigkeit			
2116	Erträge aus Veräußerung und sonstige Erträge	13 700,00	18 900,00	13 144,93
2117	Nicht finanzierungswirksame operative Erträge	2 500,00		
212	Erträge aus Transfers	264 400,00	232 500,00	247 663,44
2121	Transferertrag von Trägern des öffentlichen Rechts	264 400,00	232 500,00	247 663,44
2122	Transferertrag von Beteiligungen			
2123	Transferertrag von Unternehmen (mit Finanzunternehmen)			
2124	Transferertrag von Haushalten und Organisationen ohne Erwerbscharakter			
2125	Transferertrag vom Ausland			
2126	Investitions- und Tilgungszuschüsse zwischen Unternehmungen und Betrieben der Gebietskörperschaft und der Gebietskörperschaft			
2127	Nicht finanzierungswirksamer Transferertrag			
213	Finanzerträge	1 000,00	7 100,00	14 399,66
2131	Erträge aus Zinsen	1 000,00	7 100,00	14 399,66
2132	Erträge aus Zinsen aus derivativen Finanzinstrumenten mit und ohne Grundgeschäft			
2133	Erträge aus Gewinnentnahmen von marktbestimmten Betrieben			
2134	Sonstige Finanzerträge			
2135	Erträge aus Dividenden/Gewinnausschüttungen			
2136	Sonstige nicht finanzierungswirksame Finanzerträge			
21	Summe Erträge	13 312 600,00	12 776 900,00	11 841 832,30
221	Personalaufwand	314 700,00	321 800,00	297 469,81
2211	Personalaufwand (Bezüge, Nebengebühren, Mehrleistungen)	252 900,00	230 600,00	226 126,24
2212	Gesetzlicher und freiwilliger Sozialaufwand	60 900,00	56 700,00	58 423,53
2213	Sonstiger Personalaufwand			
2214	Nicht finanzierungswirksamer Personalaufwand	900,00	34 500,00	12 920,04
222	Sachaufwand	78 600,00	905 900,00	338 627,17
2221	Gebrauchs- und Verbrauchsgüter, Handelswaren	3 900,00	3 900,00	6 076,95
2222	Verwaltungs- und Betriebsaufwand	1 600,00	1 300,00	1 174,65

Finanzwirtschaft (Gruppe 9)

MVAG	Mittelverwendungs- und -aufbringungsgruppen (1. und 2. Ebene)	VA 2025	VA 2024	RA 2023
2223	Leasing- und Mietaufwand	1 200,00	1 200,00	1 064,63
2224	Instandhaltung	100,00	100,00	
2225	Sonstiger Sachaufwand	71 100,00	898 400,00	329 287,35
2226	Nicht finanzierungswirksamer Sachaufwand	700,00	1 000,00	1 023,59
223	Transferaufwand	0,00	0,00	0,00
2231	Transferaufwand an Träger des öffentlichen Rechts			
2232	Transferaufwand an Beteiligungen			
2233	Transferaufwand an Unternehmen (mit Finanzunternehmen)			
2234	Transferaufwand an Haushalte und Organisationen ohne Erwerbscharakter			
2235	Transferaufwand an das Ausland			
2236	Investitions- und Tilgungszuschüsse zwischen Unternehmungen und Betrieben der Gebietskörperschaft und der Gebietskörperschaft			
2237	Nicht finanzierungswirksamer Transferaufwand			
224	Finanzaufwand	23 600,00	10 800,00	6 023,92
2241	Aufwendungen für Zinsen	17 500,00	5 000,00	359,49
2242	Zinsen und sonstige Aufwendungen aus derivativen Finanzinstrumenten mit und ohne Grundgeschäft			
2243	Gewinnentnahmen von Unternehmungen und marktbestimmten Betrieben der Gebietskörperschaft (innerhalb der Gebietskörperschaft)			
2244	Sonstiger Finanzaufwand	6 100,00	5 800,00	5 664,43
2245	Nicht finanzierungswirksamer Finanzaufwand			
22	Summe Aufwendungen	416 900,00	1 238 500,00	642 120,90
SA0	Saldo (0) Nettoergebnis (21 - 22)	12 895 700,00	11 538 400,00	11 199 711,40
230	Entnahmen von Haushaltsrücklagen	0,00	0,00	502 211,44
2301	Entnahmen von Haushaltsrücklagen			502 211,44
240	Zuweisungen an Haushaltsrücklagen	0,00	122 500,00	0,00
2401	Zuweisungen an Haushaltsrücklagen		122 500,00	
SA01	Saldo (01) Haushaltsrücklagen (230 - 240)	0,00	-122 500,00	502 211,44
SA00	Saldo (00) Nettoergebnis nach Haushaltsrücklagen (Saldo 0 + Saldo 01)	12 895 700,00	11 415 900,00	11 701 922,84

Finanzierungshaushalt Gesamt 1. Ebene (Anlage 1b)
- interne Vergütungen enthalten

MVAG	Mittelverwendungs- und -aufbringungsgruppen (1. Ebene)	VA 2025	VA 2024	RA 2023
OPERATIVE GEBARUNG				
311	Einzahlungen aus operativer Verwaltungstätigkeit	17 846 600,00	17 139 300,00	16 154 943,03
312	Einzahlungen aus Transfers	3 459 700,00	2 908 500,00	2 777 934,72
313	Einzahlungen aus Finanzerträgen	3 200,00	9 300,00	16 521,78
31	Summe Einzahlungen operative Gebarung	21 309 500,00	20 057 100,00	18 949 399,53
321	Auszahlungen aus Personalaufwand	5 909 200,00	5 568 400,00	4 811 129,26
322	Auszahlungen aus Sachaufwand	4 820 400,00	5 370 300,00	5 326 042,11
323	Auszahlungen aus Transfers	8 774 400,00	8 152 100,00	7 314 266,74
324	Auszahlungen aus Finanzaufwand	522 800,00	428 200,00	338 356,33
32	Summe Auszahlungen operative Gebarung	20 026 800,00	19 519 000,00	17 789 794,44
SA1	Saldo (1) Geldfluss aus der operativen Gebarung (31 – 32)	1 282 700,00	538 100,00	1 159 605,09
INVESTIVE GEBARUNG				
331	Einzahlungen aus der Investitionstätigkeit	300 000,00	236 900,00	10 769,07
332	Einzahlungen aus der Rückzahlung von Darlehen sowie gewährten Vorschüssen	11 600,00	13 000,00	11 361,00
333	Einzahlungen aus Kapitaltransfers	484 000,00	1 358 700,00	832 586,15
33	Summe Einzahlungen investive Gebarung	795 600,00	1 608 600,00	854 716,22
341	Auszahlungen aus der Investitionstätigkeit	1 569 600,00	4 526 900,00	2 953 531,41
342	Auszahlungen aus der Gewährung von Darlehen sowie gewährten Vorschüssen	80 000,00	120 000,00	100 491,16
343	Auszahlungen aus Kapitaltransfers			
34	Summe Auszahlungen investive Gebarung	1 649 600,00	4 646 900,00	3 054 022,57
SA2	Saldo (2) Geldfluss aus der investiven Gebarung (33 – 34)	-854 000,00	-3 038 300,00	-2 199 306,35
SA3	Saldo (3) Nettofinanzierungssaldo (Saldo 1 + Saldo 2)	428 700,00	-2 500 200,00	-1 039 701,26

MVAG	Mittelverwendungs- und -aufbringungsgruppen (1. Ebene)	VA 2025	VA 2024	RA 2023
FINANZIERUNGSTÄTIGKEIT				
351	Einzahlungen aus der Aufnahme von Finanzschulden	4 929 600,00	1 790 300,00	1 591 300,00
353	Einzahlungen infolge eines Kapitaltausches bei derivativen Finanzinstrumenten mit Grundgeschäft			
355	Einzahlungen aus dem Abgang von Finanzinstrumenten			
35	Summe Einzahlungen aus der Finanzierungstätigkeit	4 929 600,00	1 790 300,00	1 591 300,00
361	Auszahlungen aus der Tilgung von Finanzschulden	5 341 400,00	1 270 200,00	910 823,07
363	Auszahlungen infolge eines Kapitaltausches bei derivativen Finanzinstrumenten mit Grundgeschäft			
365	Auszahlungen für den Erwerb von Finanzinstrumenten			
36	Summe Auszahlungen aus der Finanzierungstätigkeit	5 341 400,00	1 270 200,00	910 823,07
SA4	Saldo (4) Geldfluss aus der Finanzierungstätigkeit (35 – 36)	-411 800,00	520 100,00	680 476,93
SA5	Saldo (5) Geldfluss aus der voranschlagswirksamen Gebarung (Saldo 3 + Saldo 4)	16 900,00	-1 980 100,00	-359 224,33

Finanzierungshaushalt Gesamt 1. und 2. Ebene (Anlage 1b)
- interne Vergütungen enthalten

MVAG	Mittelverwendungs- und aufbringungsgruppen (1. und 2. Ebene)	VA 2025	VA 2024	RA 2023
311	Einzahlungen aus operativer Verwaltungstätigkeit	17 846 600,00	17 139 300,00	16 154 943,03
3111	Einzahlungen aus eigenen Abgaben	8 160 900,00	7 625 600,00	7 152 069,32
3112	Einzahlungen aus Ertragsanteilen	4 840 000,00	4 861 000,00	4 456 527,54
3113	Einzahlungen aus Gebühren	1 128 400,00	1 097 900,00	1 013 596,66
3114	Einzahlungen aus Leistungen	2 360 400,00	2 227 600,00	2 109 195,00
3115	Einzahlungen aus Besitz und wirtschaftlicher Tätigkeit	169 700,00	158 200,00	145 124,04
3116	Einzahlungen aus Veräußerung von geringwertigen Wirtschaftsgütern (GWG) und sonstige Einzahlungen	1 187 200,00	1 169 000,00	1 278 430,47
312	Einzahlungen aus Transfers	3 459 700,00	2 908 500,00	2 777 934,72
3121	Transferzahlungen von Trägern des öffentlichen Rechts	2 392 300,00	2 148 300,00	1 843 815,10
3122	Transferzahlungen von Beteiligungen			
3123	Transferzahlungen von Unternehmen (inkl. Finanzunternehmen)	1 032 300,00	729 000,00	898 395,10
3124	Transferzahlungen von Haushalten und Organisationen ohne Erwerbscharakter	35 100,00	31 200,00	35 724,52
3125	Transferzahlungen vom Ausland			
3126	Investitions- und Tilgungszuschüsse zwischen Unternehmungen und Betrieben der Gebietskörperschaft und der Gebietskörperschaft			
313	Einzahlungen aus Finanzerträgen	3 200,00	9 300,00	16 521,78
3131	Einzahlungen aus Zinserträgen	3 200,00	9 300,00	16 521,78
3132	Einzahlungen aus Zinsen aus derivativen Finanzinstrumenten mit und ohne Grundgeschäft			
3133	Einzahlungen aus Gewinnentnahmen von marktbestimmten Betrieben			
3134	Sonstige Einzahlungen aus Finanzerträgen			
3135	Einzahlungen aus Dividenden/Gewinnausschüttungen			
31	Summe Einzahlungen operative Gebarung	21 309 500,00	20 057 100,00	18 949 399,53
321	Auszahlungen aus Personalaufwand	5 909 200,00	5 568 400,00	4 811 129,26
3211	Auszahlungen für Personalaufwand (Bezüge, Nebengebühren, und Mehrleistungsvergütungen)	4 663 600,00	4 419 900,00	3 823 542,15
3212	Auszahlungen für gesetzliche und freiwillige Sozialaufwendungen	1 245 600,00	1 148 500,00	987 587,11
3213	Auszahlungen aus sonstigem Personalaufwand			
322	Auszahlungen aus Sachaufwand	4 820 400,00	5 370 300,00	5 326 042,11
3221	Auszahlungen für Gebrauchs- und Verbrauchsgüter, Handelswaren	463 200,00	494 500,00	469 110,05
3222	Auszahlungen für Verwaltungs- und Betriebsaufwand	547 700,00	625 100,00	821 607,90
3223	Auszahlungen für Leasing- und Mietaufwand	426 400,00	327 400,00	386 899,07
3224	Auszahlungen für Instandhaltung	542 700,00	776 100,00	589 922,67
3225	Sonstige Auszahlungen aus Sachaufwand	2 840 400,00	3 147 200,00	3 058 502,42
3226	Auszahlungen aus der Inanspruchnahme von Haftungen			
323	Auszahlungen aus Transfers	8 774 400,00	8 152 100,00	7 314 266,74
3231	Transferzahlungen an Träger des öffentlichen Rechts	7 439 500,00	6 534 100,00	5 933 220,40
3232	Transferzahlungen an Beteiligungen			

MVAG	Mittelverwendungs- und aufbringungsgruppen (1. und 2. Ebene)	VA 2025	VA 2024	RA 2023
3233	Transferzahlungen an Unternehmen (inkl. Finanzunternehmen)	263 800,00	467 100,00	401 918,39
3234	Transferzahlungen an Haushalte und Organisationen ohne Erwerbscharakter	1 071 100,00	1 150 900,00	979 127,95
3235	Transferzahlungen an das Ausland			
3236	Investitions- und Tilgungszuschüsse zwischen Unternehmungen und Betrieben der Gebietskörperschaft und der Gebietskörperschaft			
324	Auszahlungen aus Finanzaufwand	522 800,00	428 200,00	338 356,33
3241	Auszahlungen für Zinsen	515 700,00	421 300,00	332 208,64
3242	Auszahlungen für Zinsen aus derivativen Finanzinstrumenten mit und ohne Grundgeschäft			
3243	Auszahlungen aus Gewinnentnahmen von marktbestimmten Betrieben			
3244	Sonstige Auszahlungen aus Finanzaufwendungen	7 100,00	6 900,00	6 147,69
32	Summe Auszahlungen operative Gebarung	20 026 800,00	19 519 000,00	17 789 794,44
SA1	Saldo (1) Geldfluss aus der operativen Gebarung (31 – 32)	1 282 700,00	538 100,00	1 159 605,09
331	Einzahlungen aus der Investitionstätigkeit	300 000,00	236 900,00	10 769,07
3311	Einzahlungen aus der Veräußerung von immateriellem Vermögen			
3312	Einzahlungen aus der Veräußerung von Grundstücken und Grundstückeinrichtungen	300 000,00	236 900,00	10 769,07
3313	Einzahlungen aus der Veräußerung von Gebäuden und Bauten			
3314	Einzahlungen aus der Veräußerung von technischen Anlagen, Fahrzeugen und Maschinen			
3315	Einzahlungen aus der Veräußerung von Amts-, Betriebs- und Geschäftsausstattung			
3316	Einzahlungen aus der Veräußerung von Kulturgütern			
3317	Einzahlungen aus der Veräußerung von Beteiligungen			
3318	Einzahlungen aus der Veräußerung von kofinanzierten Schutzbauten			
332	Einzahlungen aus der Rückzahlung von Darlehen sowie gewährten Vorschüssen	11 600,00	13 000,00	11 361,00
3321	Einzahlungen aus Darlehen an Träger des öffentlichen Rechts			
3322	Einzahlungen aus Darlehen an Beteiligungen			
3323	Einzahlungen aus Darlehen an Unternehmen und Haushalte			
3325	Einzahlungen aus Vorschüssen und Anzahlungen	11 600,00	13 000,00	11 361,00
333	Einzahlungen aus Kapitaltransfers	484 000,00	1 358 700,00	832 586,15
3331	Kapitaltransferzahlungen von Trägern des öffentlichen Rechts	176 600,00	1 175 600,00	505 232,17
3332	Kapitaltransferzahlungen von Beteiligungen			
3333	Kapitaltransferzahlungen von Unternehmen	112 400,00	47 800,00	15 750,00
3334	Kapitaltransferzahlungen von Haushalten und Organisationen ohne Erwerbscharakter	195 000,00	135 300,00	311 603,98
3335	Kapitaltransferzahlungen vom Ausland			
33	Summe Einzahlungen investive Gebarung	795 600,00	1 608 600,00	854 716,22
341	Auszahlungen aus der Investitionstätigkeit	1 569 600,00	4 526 900,00	2 953 531,41
3411	Auszahlungen für den Erwerb von immateriellem Vermögen	12 200,00	95 400,00	55 406,03

MVAG	Mittelverwendungs- und aufbringungsgruppen (1. und 2. Ebene)	VA 2025	VA 2024	RA 2023
3412	Auszahlungen für den Erwerb von Grundstücken und Grundstückseinrichtungen	1 495 400,00	3 464 800,00	1 900 389,06
3413	Auszahlungen für den Erwerb von Gebäuden und Bauten		320 000,00	890 861,61
3414	Auszahlungen für den Erwerb von technischen Anlagen, Fahrzeugen und Maschinen	34 500,00	566 700,00	62 031,05
3415	Auszahlungen für den Erwerb von Amts-, Betriebs- und Geschäftsausstattung	27 500,00	80 000,00	44 843,66
3416	Auszahlungen für den Erwerb von Kulturgütern			
3417	Auszahlungen für den Erwerb von Beteiligungen			
3418	Auszahlungen für den Erwerb von kofinanzierten Schutzbauten			
342	Auszahlungen aus der Gewährung von Darlehen sowie gewährten Vorschüssen	80 000,00	120 000,00	100 491,16
3421	Auszahlungen von Darlehen an Träger des öffentlichen Rechts			
3422	Auszahlungen von Darlehen an Beteiligungen			
3423	Auszahlungen von Darlehen an Unternehmen und Haushalte			
3425	Auszahlungen von Vorschüssen und Anzahlungen	80 000,00	120 000,00	100 491,16
343	Auszahlungen aus Kapitaltransfers	0,00	0,00	0,00
3431	Kapitaltransferzahlungen an Träger des öffentlichen Rechts			
3432	Kapitaltransferzahlungen an Beteiligungen			
3433	Kapitaltransferzahlungen an Unternehmen (Finanzunternehmen)			
3434	Kapitaltransferzahlungen an Haushalte und Organisationen ohne Erwerbscharakter			
3435	Kapitaltransferzahlungen an das Ausland			
34	Summe Auszahlungen investive Gebarung	1 649 600,00	4 646 900,00	3 054 022,57
SA2	Saldo (2) Geldfluss aus der investiven Gebarung (33 – 34)	-854 000,00	-3 038 300,00	-2 199 306,35
SA3	Saldo (3) Nettofinanzierungssaldo (Saldo 1 + Saldo 2)	428 700,00	-2 500 200,00	-1 039 701,26
351	Einzahlungen aus der Aufnahme von Finanzschulden	4 929 600,00	1 790 300,00	1 591 300,00
3511	Einzahlungen aus empfangenen Darlehen von öffentlichen Körperschaften und Rechtsträgern			
3512	Einzahlungen aus empfangenen Darlehen von Beteiligungen			
3513	Einzahlungen aus empfangenen Darlehen von Unternehmen und privaten Haushalten			
3514	Einzahlungen aus Finanzschulden (Finanzunternehmen)	4 929 600,00	1 790 300,00	1 591 300,00
3515	Einzahlungen aus Aufnahmen von Leasingverbindlichkeiten			
353	Einzahlungen infolge eines Kapitaltausches bei derivativen Finanzinstrumenten mit Grundgeschäft	0,00	0,00	0,00
3530	Einzahlungen infolge eines Kapitaltausches bei derivativen Finanzinstrumenten mit Grundgeschäft			
355	Einzahlungen aus dem Abgang von Finanzinstrumenten	0,00	0,00	0,00
3550	Einzahlungen aus dem Abgang von Finanzinstrumenten			
35	Summe Einzahlungen aus der Finanzierungstätigkeit	4 929 600,00	1 790 300,00	1 591 300,00

MVAG	Mittelverwendungs- und aufbringungsgruppen (1. und 2. Ebene)	VA 2025	VA 2024	RA 2023
361	Auszahlungen aus der Tilgung von Finanzschulden	5 341 400,00	1 270 200,00	910 823,07
3611	Auszahlungen aus empfangenen Darlehen von öffentlichen Körperschaften und Rechtsträgern	13 900,00	13 500,00	13 132,46
3612	Auszahlungen aus empfangenen Darlehen von Beteiligungen			
3613	Auszahlungen aus empfangenen Darlehen von Unternehmen und privaten Haushalten			
3614	Auszahlungen aus Finanzschulden	5 327 500,00	1 256 700,00	897 690,61
3615	Auszahlungen aus Rückzahlungen von Leasingverbindlichkeiten			
363	Auszahlungen infolge eines Kapitaltausches bei derivativen Finanzinstrumenten mit Grundgeschäft	0,00	0,00	0,00
3630	Auszahlungen infolge eines Kapitaltausches bei derivativen Finanzinstrumenten mit Grundgeschäft			
365	Auszahlungen für den Erwerb von Finanzinstrumenten	0,00	0,00	0,00
3650	Auszahlungen für den Erwerb von Finanzinstrumenten			
36	Summe Auszahlungen aus der Finanzierungstätigkeit	5 341 400,00	1 270 200,00	910 823,07
SA4	Saldo (4) Geldfluss aus der Finanzierungstätigkeit (35 – 36)	-411 800,00	520 100,00	680 476,93
SA5	Saldo (5) Geldfluss aus der voranschlagswirksamen Gebarung (Saldo 3 + Saldo 4)	16 900,00	-1 980 100,00	-359 224,33

Finanzierungshaushalt Bereichsbudget 1. und 2. Ebene
(Anlage 1b)

Vertretungskörper und allgemeine Verwaltung (Gruppe 0)

MVAG	Mittelverwendungs- und aufbringungsgruppen (1. und 2. Ebene)	VA 2025	VA 2024	RA 2023
311	Einzahlungen aus operativer Verwaltungstätigkeit	231 500,00	212 600,00	212 034,59
3111	Einzahlungen aus eigenen Abgaben			
3112	Einzahlungen aus Ertragsanteilen			
3113	Einzahlungen aus Gebühren			
3114	Einzahlungen aus Leistungen	199 300,00	183 200,00	183 271,34
3115	Einzahlungen aus Besitz und wirtschaftlicher Tätigkeit	3 200,00	3 200,00	3 118,19
3116	Einzahlungen aus Veräußerung von geringwertigen Wirtschaftsgütern (GWG) und sonstige Einzahlungen	29 000,00	26 200,00	25 645,06
312	Einzahlungen aus Transfers	14 600,00	9 200,00	7 761,18
3121	Transferzahlungen von Trägern des öffentlichen Rechts	8 500,00	4 000,00	2 368,10
3122	Transferzahlungen von Beteiligungen			
3123	Transferzahlungen von Unternehmen (inkl. Finanzunternehmen)			
3124	Transferzahlungen von Haushalten und Organisationen ohne Erwerbscharakter	6 100,00	5 200,00	5 393,08
3125	Transferzahlungen vom Ausland			
3126	Investitions- und Tilgungszuschüsse zwischen Unternehmungen und Betrieben der Gebietskörperschaft und der Gebietskörperschaft			
313	Einzahlungen aus Finanzerträgen	0,00	0,00	0,00
3131	Einzahlungen aus Zinserträgen			
3132	Einzahlungen aus Zinsen aus derivativen Finanzinstrumenten mit und ohne Grundgeschäft			
3133	Einzahlungen aus Gewinnentnahmen von marktbestimmten Betrieben			
3134	Sonstige Einzahlungen aus Finanzerträgen			
3135	Einzahlungen aus Dividenden/Gewinnausschüttungen			
31	Summe Einzahlungen operative Gebarung	246 100,00	221 800,00	219 795,77
321	Auszahlungen aus Personalaufwand	1 012 500,00	952 000,00	821 964,84
3211	Auszahlungen für Personalaufwand (Bezüge, Nebengebühren, und Mehrleistungsvergütungen)	804 600,00	761 700,00	662 911,57
3212	Auszahlungen für gesetzliche und freiwillige Sozialaufwendungen	207 900,00	190 300,00	159 053,27
3213	Auszahlungen aus sonstigem Personalaufwand			
322	Auszahlungen aus Sachaufwand	768 100,00	756 700,00	614 762,90
3221	Auszahlungen für Gebrauchs- und Verbrauchsgüter, Handelswaren	36 000,00	40 400,00	47 522,33
3222	Auszahlungen für Verwaltungs- und Betriebsaufwand	72 700,00	71 700,00	63 366,95
3223	Auszahlungen für Leasing- und Mietaufwand	9 600,00	9 600,00	9 582,03
3224	Auszahlungen für Instandhaltung	12 900,00	8 400,00	1 552,50
3225	Sonstige Auszahlungen aus Sachaufwand	636 900,00	626 600,00	492 739,09
3226	Auszahlungen aus der Inanspruchnahme von Haftungen			
323	Auszahlungen aus Transfers	379 300,00	358 100,00	339 058,22
3231	Transferzahlungen an Träger des öffentlichen Rechts	323 000,00	298 400,00	289 070,11

Vertretungskörper und allgemeine Verwaltung (Gruppe 0)

MVAG	Mittelverwendungs- und aufbringungsgruppen (1. und 2. Ebene)	VA 2025	VA 2024	RA 2023
3232	Transferzahlungen an Beteiligungen			
3233	Transferzahlungen an Unternehmen (inkl. Finanzunternehmen)			
3234	Transferzahlungen an Haushalte und Organisationen ohne Erwerbscharakter	56 300,00	59 700,00	49 988,11
3235	Transferzahlungen an das Ausland			
3236	Investitions- und Tilgungszuschüsse zwischen Unternehmungen und Betrieben der Gebietskörperschaft und der Gebietskörperschaft			
324	Auszahlungen aus Finanzaufwand	0,00	0,00	0,00
3241	Auszahlungen für Zinsen			
3242	Auszahlungen für Zinsen aus derivativen Finanzinstrumenten mit und ohne Grundgeschäft			
3243	Auszahlungen aus Gewinnentnahmen von marktbestimmten Betrieben			
3244	Sonstige Auszahlungen aus Finanzaufwendungen			
32	Summe Auszahlungen operative Gebarung	2 159 900,00	2 066 800,00	1 775 785,96
SA1	Saldo (1) Geldfluss aus der operativen Gebarung (31 – 32)	-1 913 800,00	-1 845 000,00	-1 555 990,19
331	Einzahlungen aus der Investitionstätigkeit	0,00	0,00	0,00
3311	Einzahlungen aus der Veräußerung von immateriellem Vermögen			
3312	Einzahlungen aus der Veräußerung von Grundstücken und Grundstückeinrichtungen			
3313	Einzahlungen aus der Veräußerung von Gebäuden und Bauten			
3314	Einzahlungen aus der Veräußerung von technischen Anlagen, Fahrzeugen und Maschinen			
3315	Einzahlungen aus der Veräußerung von Amts-, Betriebs- und Geschäftsausstattung			
3316	Einzahlungen aus der Veräußerung von Kulturgütern			
3317	Einzahlungen aus der Veräußerung von Beteiligungen			
3318	Einzahlungen aus der Veräußerung von kofinanzierten Schutzbauten			
332	Einzahlungen aus der Rückzahlung von Darlehen sowie gewährten Vorschüssen	11 600,00	13 000,00	11 361,00
3321	Einzahlungen aus Darlehen an Träger des öffentlichen Rechts			
3322	Einzahlungen aus Darlehen an Beteiligungen			
3323	Einzahlungen aus Darlehen an Unternehmen und Haushalte			
3325	Einzahlungen aus Vorschüssen und Anzahlungen	11 600,00	13 000,00	11 361,00
333	Einzahlungen aus Kapitaltransfers	0,00	0,00	0,00
3331	Kapitaltransferzahlungen von Trägern des öffentlichen Rechts			
3332	Kapitaltransferzahlungen von Beteiligungen			
3333	Kapitaltransferzahlungen von Unternehmen			
3334	Kapitaltransferzahlungen von Haushalten und Organisationen ohne Erwerbscharakter			
3335	Kapitaltransferzahlungen vom Ausland			
33	Summe Einzahlungen investive Gebarung	11 600,00	13 000,00	11 361,00

Vertretungskörper und allgemeine Verwaltung (Gruppe 0)

MVAG	Mittelverwendungs- und aufbringungsgruppen (1. und 2. Ebene)	VA 2025	VA 2024	RA 2023
341	Auszahlungen aus der Investitionstätigkeit	8 600,00	34 300,00	40 988,54
3411	Auszahlungen für den Erwerb von immateriellem Vermögen	8 600,00	17 300,00	40 988,54
3412	Auszahlungen für den Erwerb von Grundstücken und Grundstückseinrichtungen			
3413	Auszahlungen für den Erwerb von Gebäuden und Bauten			
3414	Auszahlungen für den Erwerb von technischen Anlagen, Fahrzeugen und Maschinen			
3415	Auszahlungen für den Erwerb von Amts-, Betriebs- und Geschäftsausstattung		17 000,00	
3416	Auszahlungen für den Erwerb von Kulturgütern			
3417	Auszahlungen für den Erwerb von Beteiligungen			
3418	Auszahlungen für den Erwerb von kofinanzierten Schutzbauten			
342	Auszahlungen aus der Gewährung von Darlehen sowie gewährten Vorschüssen	5 000,00	20 000,00	13 520,00
3421	Auszahlungen von Darlehen an Träger des öffentlichen Rechts			
3422	Auszahlungen von Darlehen an Beteiligungen			
3423	Auszahlungen von Darlehen an Unternehmen und Haushalte			
3425	Auszahlungen von Vorschüssen und Anzahlungen	5 000,00	20 000,00	13 520,00
343	Auszahlungen aus Kapitaltransfers	0,00	0,00	0,00
3431	Kapitaltransferzahlungen an Träger des öffentlichen Rechts			
3432	Kapitaltransferzahlungen an Beteiligungen			
3433	Kapitaltransferzahlungen an Unternehmen (Finanzunternehmen)			
3434	Kapitaltransferzahlungen an Haushalte und Organisationen ohne Erwerbscharakter			
3435	Kapitaltransferzahlungen an das Ausland			
34	Summe Auszahlungen investive Gebarung	13 600,00	54 300,00	54 508,54
SA2	Saldo (2) Geldfluss aus der investiven Gebarung (33 – 34)	-2 000,00	-41 300,00	-43 147,54
SA3	Saldo (3) Nettofinanzierungssaldo (Saldo 1 + Saldo 2)	-1 915 800,00	-1 886 300,00	-1 599 137,73
351	Einzahlungen aus der Aufnahme von Finanzschulden	0,00	0,00	0,00
3511	Einzahlungen aus empfangenen Darlehen von öffentlichen Körperschaften und Rechtsträgern			
3512	Einzahlungen aus empfangenen Darlehen von Beteiligungen			
3513	Einzahlungen aus empfangenen Darlehen von Unternehmen und privaten Haushalten			
3514	Einzahlungen aus Finanzschulden (Finanzunternehmen)			
3515	Einzahlungen aus Aufnahmen von Leasingverbindlichkeiten			
353	Einzahlungen infolge eines Kapitaltausches bei derivativen Finanzinstrumenten mit Grundgeschäft	0,00	0,00	0,00
3530	Einzahlungen infolge eines Kapitaltausches bei derivativen Finanzinstrumenten mit Grundgeschäft			
355	Einzahlungen aus dem Abgang von Finanzinstrumenten	0,00	0,00	0,00

Vertretungskörper und allgemeine Verwaltung (Gruppe 0)

MVAG	Mittelverwendungs- und aufbringungsgruppen (1. und 2. Ebene)	VA 2025	VA 2024	RA 2023
3550	Einzahlungen aus dem Abgang von Finanzinstrumenten			
35	Summe Einzahlungen aus der Finanzierungstätigkeit	0,00	0,00	0,00
361	Auszahlungen aus der Tilgung von Finanzschulden	0,00	0,00	0,00
3611	Auszahlungen aus empfangenen Darlehen von öffentlichen Körperschaften und Rechtsträgern			
3612	Auszahlungen aus empfangenen Darlehen von Beteiligungen			
3613	Auszahlungen aus empfangenen Darlehen von Unternehmen und privaten Haushalten			
3614	Auszahlungen aus Finanzschulden			
3615	Auszahlungen aus Rückzahlungen von Leasingverbindlichkeiten			
363	Auszahlungen infolge eines Kapitaltausches bei derivativen Finanzinstrumenten mit Grundgeschäft	0,00	0,00	0,00
3630	Auszahlungen infolge eines Kapitaltausches bei derivativen Finanzinstrumenten mit Grundgeschäft			
365	Auszahlungen für den Erwerb von Finanzinstrumenten	0,00	0,00	0,00
3650	Auszahlungen für den Erwerb von Finanzinstrumenten			
36	Summe Auszahlungen aus der Finanzierungstätigkeit	0,00	0,00	0,00
SA4	Saldo (4) Geldfluss aus der Finanzierungstätigkeit (35 – 36)	0,00	0,00	0,00
SA5	Saldo (5) Geldfluss aus der voranschlagswirksamen Gebarung (Saldo 3 + Saldo 4)	-1 915 800,00	-1 886 300,00	-1 599 137,73

Öffentliche Ordnung und Sicherheit (Gruppe 1)

MVAG	Mittelverwendungs- und aufbringungsgruppen (1. und 2. Ebene)	VA 2025	VA 2024	RA 2023
311	Einzahlungen aus operativer Verwaltungstätigkeit	100,00	100,00	159,00
3111	Einzahlungen aus eigenen Abgaben			
3112	Einzahlungen aus Ertragsanteilen			
3113	Einzahlungen aus Gebühren			
3114	Einzahlungen aus Leistungen	100,00	100,00	159,00
3115	Einzahlungen aus Besitz und wirtschaftlicher Tätigkeit			
3116	Einzahlungen aus Veräußerung von geringwertigen Wirtschaftsgütern (GWG) und sonstige Einzahlungen			
312	Einzahlungen aus Transfers	42 100,00	51 200,00	42 062,15
3121	Transferzahlungen von Trägern des öffentlichen Rechts	42 100,00	51 200,00	41 942,15
3122	Transferzahlungen von Beteiligungen			
3123	Transferzahlungen von Unternehmen (inkl. Finanzunternehmen)			
3124	Transferzahlungen von Haushalten und Organisationen ohne Erwerbscharakter			120,00
3125	Transferzahlungen vom Ausland			
3126	Investitions- und Tilgungszuschüsse zwischen Unternehmungen und Betrieben der Gebietskörperschaft und der Gebietskörperschaft			
313	Einzahlungen aus Finanzerträgen	0,00	0,00	0,00
3131	Einzahlungen aus Zinserträgen			
3132	Einzahlungen aus Zinsen aus derivativen Finanzinstrumenten mit und ohne Grundgeschäft			
3133	Einzahlungen aus Gewinnentnahmen von marktbestimmten Betrieben			
3134	Sonstige Einzahlungen aus Finanzerträgen			
3135	Einzahlungen aus Dividenden/Gewinnausschüttungen			
31	Summe Einzahlungen operative Gebarung	42 200,00	51 300,00	42 221,15
321	Auszahlungen aus Personalaufwand	0,00	0,00	0,00
3211	Auszahlungen für Personalaufwand (Bezüge, Nebengebühren, und Mehrleistungsvergütungen)			
3212	Auszahlungen für gesetzliche und freiwillige Sozialaufwendungen			
3213	Auszahlungen aus sonstigem Personalaufwand			
322	Auszahlungen aus Sachaufwand	145 400,00	135 800,00	128 552,66
3221	Auszahlungen für Gebrauchs- und Verbrauchsgüter, Handelswaren	35 400,00	25 400,00	12 843,53
3222	Auszahlungen für Verwaltungs- und Betriebsaufwand	45 200,00	47 600,00	48 652,61
3223	Auszahlungen für Leasing- und Mietaufwand			
3224	Auszahlungen für Instandhaltung	38 200,00	42 800,00	38 519,25
3225	Sonstige Auszahlungen aus Sachaufwand	26 600,00	20 000,00	28 537,27
3226	Auszahlungen aus der Inanspruchnahme von Haftungen			
323	Auszahlungen aus Transfers	3 000,00	3 000,00	7 000,53
3231	Transferzahlungen an Träger des öffentlichen Rechts			4 500,00

Öffentliche Ordnung und Sicherheit (Gruppe 1)

MVAG	Mittelverwendungs- und aufbringungsgruppen (1. und 2. Ebene)	VA 2025	VA 2024	RA 2023
3232	Transferzahlungen an Beteiligungen			
3233	Transferzahlungen an Unternehmen (inkl. Finanzunternehmen)			
3234	Transferzahlungen an Haushalte und Organisationen ohne Erwerbscharakter	3 000,00	3 000,00	2 500,53
3235	Transferzahlungen an das Ausland			
3236	Investitions- und Tilgungszuschüsse zwischen Unternehmungen und Betrieben der Gebietskörperschaft und der Gebietskörperschaft			
324	Auszahlungen aus Finanzaufwand	24 800,00	23 800,00	20 956,00
3241	Auszahlungen für Zinsen	24 700,00	23 700,00	20 956,00
3242	Auszahlungen für Zinsen aus derivativen Finanzinstrumenten mit und ohne Grundgeschäft			
3243	Auszahlungen aus Gewinnentnahmen von marktbestimmten Betrieben			
3244	Sonstige Auszahlungen aus Finanzaufwendungen	100,00	100,00	
32	Summe Auszahlungen operative Gebarung	173 200,00	162 600,00	156 509,19
SA1	Saldo (1) Geldfluss aus der operativen Gebarung (31 – 32)	-131 000,00	-111 300,00	-114 288,04
331	Einzahlungen aus der Investitionstätigkeit	0,00	0,00	0,00
3311	Einzahlungen aus der Veräußerung von immateriellem Vermögen			
3312	Einzahlungen aus der Veräußerung von Grundstücken und Grundstückeinrichtungen			
3313	Einzahlungen aus der Veräußerung von Gebäuden und Bauten			
3314	Einzahlungen aus der Veräußerung von technischen Anlagen, Fahrzeugen und Maschinen			
3315	Einzahlungen aus der Veräußerung von Amts-, Betriebs- und Geschäftsausstattung			
3316	Einzahlungen aus der Veräußerung von Kulturgütern			
3317	Einzahlungen aus der Veräußerung von Beteiligungen			
3318	Einzahlungen aus der Veräußerung von kofinanzierten Schutzbauten			
332	Einzahlungen aus der Rückzahlung von Darlehen sowie gewährten Vorschüssen	0,00	0,00	0,00
3321	Einzahlungen aus Darlehen an Träger des öffentlichen Rechts			
3322	Einzahlungen aus Darlehen an Beteiligungen			
3323	Einzahlungen aus Darlehen an Unternehmen und Haushalte			
3325	Einzahlungen aus Vorschüssen und Anzahlungen			
333	Einzahlungen aus Kapitaltransfers	8 900,00	365 100,00	0,00
3331	Kapitaltransferzahlungen von Trägern des öffentlichen Rechts	8 900,00	365 100,00	
3332	Kapitaltransferzahlungen von Beteiligungen			
3333	Kapitaltransferzahlungen von Unternehmen			
3334	Kapitaltransferzahlungen von Haushalten und Organisationen ohne Erwerbscharakter			
3335	Kapitaltransferzahlungen vom Ausland			
33	Summe Einzahlungen investive Gebarung	8 900,00	365 100,00	0,00

Öffentliche Ordnung und Sicherheit (Gruppe 1)

MVAG	Mittelverwendungs- und aufbringungsgruppen (1. und 2. Ebene)	VA 2025	VA 2024	RA 2023
341	Auszahlungen aus der Investitionstätigkeit	21 400,00	556 500,00	12 500,00
3411	Auszahlungen für den Erwerb von immateriellem Vermögen			
3412	Auszahlungen für den Erwerb von Grundstücken und Grundstückseinrichtungen			
3413	Auszahlungen für den Erwerb von Gebäuden und Bauten			
3414	Auszahlungen für den Erwerb von technischen Anlagen, Fahrzeugen und Maschinen	21 400,00	555 100,00	
3415	Auszahlungen für den Erwerb von Amts-, Betriebs- und Geschäftsausstattung		1 400,00	12 500,00
3416	Auszahlungen für den Erwerb von Kulturgütern			
3417	Auszahlungen für den Erwerb von Beteiligungen			
3418	Auszahlungen für den Erwerb von kofinanzierten Schutzbauten			
342	Auszahlungen aus der Gewährung von Darlehen sowie gewährten Vorschüssen	0,00	0,00	0,00
3421	Auszahlungen von Darlehen an Träger des öffentlichen Rechts			
3422	Auszahlungen von Darlehen an Beteiligungen			
3423	Auszahlungen von Darlehen an Unternehmen und Haushalte			
3425	Auszahlungen von Vorschüssen und Anzahlungen			
343	Auszahlungen aus Kapitaltransfers	0,00	0,00	0,00
3431	Kapitaltransferzahlungen an Träger des öffentlichen Rechts			
3432	Kapitaltransferzahlungen an Beteiligungen			
3433	Kapitaltransferzahlungen an Unternehmen (Finanzunternehmen)			
3434	Kapitaltransferzahlungen an Haushalte und Organisationen ohne Erwerbscharakter			
3435	Kapitaltransferzahlungen an das Ausland			
34	Summe Auszahlungen investive Gebarung	21 400,00	556 500,00	12 500,00
SA2	Saldo (2) Geldfluss aus der investiven Gebarung (33 – 34)	-12 500,00	-191 400,00	-12 500,00
SA3	Saldo (3) Nettofinanzierungssaldo (Saldo 1 + Saldo 2)	-143 500,00	-302 700,00	-126 788,04
351	Einzahlungen aus der Aufnahme von Finanzschulden	0,00	170 300,00	0,00
3511	Einzahlungen aus empfangenen Darlehen von öffentlichen Körperschaften und Rechtsträgern			
3512	Einzahlungen aus empfangenen Darlehen von Beteiligungen			
3513	Einzahlungen aus empfangenen Darlehen von Unternehmen und privaten Haushalten			
3514	Einzahlungen aus Finanzschulden (Finanzunternehmen)		170 300,00	
3515	Einzahlungen aus Aufnahmen von Leasingverbindlichkeiten			
353	Einzahlungen infolge eines Kapitaltausches bei derivativen Finanzinstrumenten mit Grundgeschäft	0,00	0,00	0,00
3530	Einzahlungen infolge eines Kapitaltausches bei derivativen Finanzinstrumenten mit Grundgeschäft			
355	Einzahlungen aus dem Abgang von Finanzinstrumenten	0,00	0,00	0,00

Öffentliche Ordnung und Sicherheit (Gruppe 1)

MVAG	Mittelverwendungs- und aufbringungsgruppen (1. und 2. Ebene)	VA 2025	VA 2024	RA 2023
3550	Einzahlungen aus dem Abgang von Finanzinstrumenten			
35	Summe Einzahlungen aus der Finanzierungstätigkeit	0,00	170 300,00	0,00
361	Auszahlungen aus der Tilgung von Finanzschulden	81 000,00	89 500,00	64 000,00
3611	Auszahlungen aus empfangenen Darlehen von öffentlichen Körperschaften und Rechtsträgern			
3612	Auszahlungen aus empfangenen Darlehen von Beteiligungen			
3613	Auszahlungen aus empfangenen Darlehen von Unternehmen und privaten Haushalten			
3614	Auszahlungen aus Finanzschulden	81 000,00	89 500,00	64 000,00
3615	Auszahlungen aus Rückzahlungen von Leasingverbindlichkeiten			
363	Auszahlungen infolge eines Kapitaltausches bei derivativen Finanzinstrumenten mit Grundgeschäft	0,00	0,00	0,00
3630	Auszahlungen infolge eines Kapitaltausches bei derivativen Finanzinstrumenten mit Grundgeschäft			
365	Auszahlungen für den Erwerb von Finanzinstrumenten	0,00	0,00	0,00
3650	Auszahlungen für den Erwerb von Finanzinstrumenten			
36	Summe Auszahlungen aus der Finanzierungstätigkeit	81 000,00	89 500,00	64 000,00
SA4	Saldo (4) Geldfluss aus der Finanzierungstätigkeit (35 – 36)	-81 000,00	80 800,00	-64 000,00
SA5	Saldo (5) Geldfluss aus der voranschlagswirksamen Gebarung (Saldo 3 + Saldo 4)	-224 500,00	-221 900,00	-190 788,04

Unterricht, Erziehung, Sport und Wissenschaft (Gruppe 2)

MVAG	Mittelverwendungs- und aufbringungsgruppen (1. und 2. Ebene)	VA 2025	VA 2024	RA 2023
311	Einzahlungen aus operativer Verwaltungstätigkeit	477 600,00	421 100,00	387 904,97
3111	Einzahlungen aus eigenen Abgaben			
3112	Einzahlungen aus Ertragsanteilen			
3113	Einzahlungen aus Gebühren			
3114	Einzahlungen aus Leistungen	123 500,00	125 100,00	111 539,81
3115	Einzahlungen aus Besitz und wirtschaftlicher Tätigkeit	16 500,00	16 100,00	15 539,15
3116	Einzahlungen aus Veräußerung von geringwertigen Wirtschaftsgütern (GWG) und sonstige Einzahlungen	337 600,00	279 900,00	260 826,01
312	Einzahlungen aus Transfers	515 900,00	430 500,00	279 311,55
3121	Transferzahlungen von Trägern des öffentlichen Rechts	512 900,00	427 500,00	275 061,55
3122	Transferzahlungen von Beteiligungen			
3123	Transferzahlungen von Unternehmen (inkl. Finanzunternehmen)	3 000,00	3 000,00	4 250,00
3124	Transferzahlungen von Haushalten und Organisationen ohne Erwerbscharakter			
3125	Transferzahlungen vom Ausland			
3126	Investitions- und Tilgungszuschüsse zwischen Unternehmungen und Betrieben der Gebietskörperschaft und der Gebietskörperschaft			
313	Einzahlungen aus Finanzerträgen	0,00	0,00	0,00
3131	Einzahlungen aus Zinserträgen			
3132	Einzahlungen aus Zinsen aus derivativen Finanzinstrumenten mit und ohne Grundgeschäft			
3133	Einzahlungen aus Gewinnentnahmen von marktbestimmten Betrieben			
3134	Sonstige Einzahlungen aus Finanzerträgen			
3135	Einzahlungen aus Dividenden/Gewinnausschüttungen			
31	Summe Einzahlungen operative Gebarung	993 500,00	851 600,00	667 216,52
321	Auszahlungen aus Personalaufwand	1 183 600,00	1 009 600,00	849 726,52
3211	Auszahlungen für Personalaufwand (Bezüge, Nebengebühren, und Mehrleistungsvergütungen)	935 000,00	798 000,00	672 264,90
3212	Auszahlungen für gesetzliche und freiwillige Sozialaufwendungen	248 600,00	211 600,00	177 461,62
3213	Auszahlungen aus sonstigem Personalaufwand			
322	Auszahlungen aus Sachaufwand	662 000,00	638 300,00	551 275,64
3221	Auszahlungen für Gebrauchs- und Verbrauchsgüter, Handelswaren	82 300,00	96 600,00	83 950,75
3222	Auszahlungen für Verwaltungs- und Betriebsaufwand	42 600,00	50 300,00	45 834,81
3223	Auszahlungen für Leasing- und Mietaufwand	211 100,00	131 500,00	137 933,22
3224	Auszahlungen für Instandhaltung	19 900,00	26 400,00	9 300,58
3225	Sonstige Auszahlungen aus Sachaufwand	306 100,00	333 500,00	274 256,28
3226	Auszahlungen aus der Inanspruchnahme von Haftungen			
323	Auszahlungen aus Transfers	1 988 400,00	1 889 400,00	1 559 712,48
3231	Transferzahlungen an Träger des öffentlichen Rechts	1 299 400,00	1 099 500,00	905 404,36

Unterricht, Erziehung, Sport und Wissenschaft (Gruppe 2)

MVAG	Mittelverwendungs- und aufbringungsgruppen (1. und 2. Ebene)	VA 2025	VA 2024	RA 2023
3232	Transferzahlungen an Beteiligungen			
3233	Transferzahlungen an Unternehmen (inkl. Finanzunternehmen)			
3234	Transferzahlungen an Haushalte und Organisationen ohne Erwerbscharakter	689 000,00	789 900,00	654 308,12
3235	Transferzahlungen an das Ausland			
3236	Investitions- und Tilgungszuschüsse zwischen Unternehmungen und Betrieben der Gebietskörperschaft und der Gebietskörperschaft			
324	Auszahlungen aus Finanzaufwand	34 600,00	38 700,00	7 432,37
3241	Auszahlungen für Zinsen	34 500,00	38 600,00	7 408,78
3242	Auszahlungen für Zinsen aus derivativen Finanzinstrumenten mit und ohne Grundgeschäft			
3243	Auszahlungen aus Gewinnentnahmen von marktbestimmten Betrieben			
3244	Sonstige Auszahlungen aus Finanzaufwendungen	100,00	100,00	23,59
32	Summe Auszahlungen operative Gebarung	3 868 600,00	3 576 000,00	2 968 147,01
SA1	Saldo (1) Geldfluss aus der operativen Gebarung (31 – 32)	-2 875 100,00	-2 724 400,00	-2 300 930,49
331	Einzahlungen aus der Investitionstätigkeit	0,00	0,00	0,00
3311	Einzahlungen aus der Veräußerung von immateriellem Vermögen			
3312	Einzahlungen aus der Veräußerung von Grundstücken und Grundstückeinrichtungen			
3313	Einzahlungen aus der Veräußerung von Gebäuden und Bauten			
3314	Einzahlungen aus der Veräußerung von technischen Anlagen, Fahrzeugen und Maschinen			
3315	Einzahlungen aus der Veräußerung von Amts-, Betriebs- und Geschäftsausstattung			
3316	Einzahlungen aus der Veräußerung von Kulturgütern			
3317	Einzahlungen aus der Veräußerung von Beteiligungen			
3318	Einzahlungen aus der Veräußerung von kofinanzierten Schutzbauten			
332	Einzahlungen aus der Rückzahlung von Darlehen sowie gewährten Vorschüssen	0,00	0,00	0,00
3321	Einzahlungen aus Darlehen an Träger des öffentlichen Rechts			
3322	Einzahlungen aus Darlehen an Beteiligungen			
3323	Einzahlungen aus Darlehen an Unternehmen und Haushalte			
3325	Einzahlungen aus Vorschüssen und Anzahlungen			
333	Einzahlungen aus Kapitaltransfers	6 900,00	225 800,00	230 682,00
3331	Kapitaltransferzahlungen von Trägern des öffentlichen Rechts	6 900,00	208 000,00	230 682,00
3332	Kapitaltransferzahlungen von Beteiligungen			
3333	Kapitaltransferzahlungen von Unternehmen		17 800,00	
3334	Kapitaltransferzahlungen von Haushalten und Organisationen ohne Erwerbscharakter			
3335	Kapitaltransferzahlungen vom Ausland			
33	Summe Einzahlungen investive Gebarung	6 900,00	225 800,00	230 682,00

Unterricht, Erziehung, Sport und Wissenschaft (Gruppe 2)

MVAG	Mittelverwendungs- und aufbringungsgruppen (1. und 2. Ebene)	VA 2025	VA 2024	RA 2023
341	Auszahlungen aus der Investitionstätigkeit	0,00	414 200,00	882 392,27
3411	Auszahlungen für den Erwerb von immateriellem Vermögen			25,00
3412	Auszahlungen für den Erwerb von Grundstücken und Grundstückseinrichtungen		81 000,00	30 000,00
3413	Auszahlungen für den Erwerb von Gebäuden und Bauten		320 000,00	851 018,35
3414	Auszahlungen für den Erwerb von technischen Anlagen, Fahrzeugen und Maschinen			
3415	Auszahlungen für den Erwerb von Amts-, Betriebs- und Geschäftsausstattung		13 200,00	1 348,92
3416	Auszahlungen für den Erwerb von Kulturgütern			
3417	Auszahlungen für den Erwerb von Beteiligungen			
3418	Auszahlungen für den Erwerb von kofinanzierten Schutzbauten			
342	Auszahlungen aus der Gewährung von Darlehen sowie gewährten Vorschüssen	0,00	0,00	0,00
3421	Auszahlungen von Darlehen an Träger des öffentlichen Rechts			
3422	Auszahlungen von Darlehen an Beteiligungen			
3423	Auszahlungen von Darlehen an Unternehmen und Haushalte			
3425	Auszahlungen von Vorschüssen und Anzahlungen			
343	Auszahlungen aus Kapitaltransfers	0,00	0,00	0,00
3431	Kapitaltransferzahlungen an Träger des öffentlichen Rechts			
3432	Kapitaltransferzahlungen an Beteiligungen			
3433	Kapitaltransferzahlungen an Unternehmen (Finanzunternehmen)			
3434	Kapitaltransferzahlungen an Haushalte und Organisationen ohne Erwerbscharakter			
3435	Kapitaltransferzahlungen an das Ausland			
34	Summe Auszahlungen investive Gebarung	0,00	414 200,00	882 392,27
SA2	Saldo (2) Geldfluss aus der investiven Gebarung (33 – 34)	6 900,00	-188 400,00	-651 710,27
SA3	Saldo (3) Nettofinanzierungssaldo (Saldo 1 + Saldo 2)	-2 868 200,00	-2 912 800,00	-2 952 640,76
351	Einzahlungen aus der Aufnahme von Finanzschulden	0,00	0,00	880 600,00
3511	Einzahlungen aus empfangenen Darlehen von öffentlichen Körperschaften und Rechtsträgern			
3512	Einzahlungen aus empfangenen Darlehen von Beteiligungen			
3513	Einzahlungen aus empfangenen Darlehen von Unternehmen und privaten Haushalten			
3514	Einzahlungen aus Finanzschulden (Finanzunternehmen)			880 600,00
3515	Einzahlungen aus Aufnahmen von Leasingverbindlichkeiten			
353	Einzahlungen infolge eines Kapitaltausches bei derivativen Finanzinstrumenten mit Grundgeschäft	0,00	0,00	0,00
3530	Einzahlungen infolge eines Kapitaltausches bei derivativen Finanzinstrumenten mit Grundgeschäft			
355	Einzahlungen aus dem Abgang von Finanzinstrumenten	0,00	0,00	0,00

Unterricht, Erziehung, Sport und Wissenschaft (Gruppe 2)

MVAG	Mittelverwendungs- und aufbringungsgruppen (1. und 2. Ebene)	VA 2025	VA 2024	RA 2023
3550	Einzahlungen aus dem Abgang von Finanzinstrumenten			
35	Summe Einzahlungen aus der Finanzierungstätigkeit	0,00	0,00	880 600,00
361	Auszahlungen aus der Tilgung von Finanzschulden	55 200,00	92 500,00	74 993,34
3611	Auszahlungen aus empfangenen Darlehen von öffentlichen Körperschaften und Rechtsträgern			
3612	Auszahlungen aus empfangenen Darlehen von Beteiligungen			
3613	Auszahlungen aus empfangenen Darlehen von Unternehmen und privaten Haushalten			
3614	Auszahlungen aus Finanzschulden	55 200,00	92 500,00	74 993,34
3615	Auszahlungen aus Rückzahlungen von Leasingverbindlichkeiten			
363	Auszahlungen infolge eines Kapitaltausches bei derivativen Finanzinstrumenten mit Grundgeschäft	0,00	0,00	0,00
3630	Auszahlungen infolge eines Kapitaltausches bei derivativen Finanzinstrumenten mit Grundgeschäft			
365	Auszahlungen für den Erwerb von Finanzinstrumenten	0,00	0,00	0,00
3650	Auszahlungen für den Erwerb von Finanzinstrumenten			
36	Summe Auszahlungen aus der Finanzierungstätigkeit	55 200,00	92 500,00	74 993,34
SA4	Saldo (4) Geldfluss aus der Finanzierungstätigkeit (35 – 36)	-55 200,00	-92 500,00	805 606,66
SA5	Saldo (5) Geldfluss aus der voranschlagswirksamen Gebarung (Saldo 3 + Saldo 4)	-2 923 400,00	-3 005 300,00	-2 147 034,10

Kunst, Kultur und Kultus (Gruppe 3)

MVAG	Mittelverwendungs- und aufbringungsgruppen (1. und 2. Ebene)	VA 2025	VA 2024	RA 2023
311	Einzahlungen aus operativer Verwaltungstätigkeit	365 900,00	326 700,00	299 684,54
3111	Einzahlungen aus eigenen Abgaben			
3112	Einzahlungen aus Ertragsanteilen			
3113	Einzahlungen aus Gebühren			
3114	Einzahlungen aus Leistungen	331 800,00	301 000,00	272 860,10
3115	Einzahlungen aus Besitz und wirtschaftlicher Tätigkeit	1 600,00	1 600,00	1 490,00
3116	Einzahlungen aus Veräußerung von geringwertigen Wirtschaftsgütern (GWG) und sonstige Einzahlungen	32 500,00	24 100,00	25 334,44
312	Einzahlungen aus Transfers	827 100,00	878 100,00	766 910,49
3121	Transferzahlungen von Trägern des öffentlichen Rechts	827 100,00	878 100,00	766 910,49
3122	Transferzahlungen von Beteiligungen			
3123	Transferzahlungen von Unternehmen (inkl. Finanzunternehmen)			
3124	Transferzahlungen von Haushalten und Organisationen ohne Erwerbscharakter			
3125	Transferzahlungen vom Ausland			
3126	Investitions- und Tilgungszuschüsse zwischen Unternehmungen und Betrieben der Gebietskörperschaft und der Gebietskörperschaft			
313	Einzahlungen aus Finanzerträgen	0,00	0,00	0,00
3131	Einzahlungen aus Zinserträgen			
3132	Einzahlungen aus Zinsen aus derivativen Finanzinstrumenten mit und ohne Grundgeschäft			
3133	Einzahlungen aus Gewinnentnahmen von marktbestimmten Betrieben			
3134	Sonstige Einzahlungen aus Finanzerträgen			
3135	Einzahlungen aus Dividenden/Gewinnausschüttungen			
31	Summe Einzahlungen operative Gebarung	1 193 000,00	1 204 800,00	1 066 595,03
321	Auszahlungen aus Personalaufwand	1 333 000,00	1 332 000,00	1 153 052,05
3211	Auszahlungen für Personalaufwand (Bezüge, Nebengebühren, und Mehrleistungsvergütungen)	1 041 100,00	1 054 100,00	920 935,42
3212	Auszahlungen für gesetzliche und freiwillige Sozialaufwendungen	291 900,00	277 900,00	232 116,63
3213	Auszahlungen aus sonstigem Personalaufwand			
322	Auszahlungen aus Sachaufwand	207 500,00	274 900,00	126 433,54
3221	Auszahlungen für Gebrauchs- und Verbrauchsgüter, Handelswaren	15 000,00	14 500,00	13 016,38
3222	Auszahlungen für Verwaltungs- und Betriebsaufwand	27 900,00	25 700,00	25 184,95
3223	Auszahlungen für Leasing- und Mietaufwand	11 200,00	11 800,00	12 849,82
3224	Auszahlungen für Instandhaltung	53 700,00	121 000,00	21 522,97
3225	Sonstige Auszahlungen aus Sachaufwand	99 700,00	101 900,00	53 859,42
3226	Auszahlungen aus der Inanspruchnahme von Haftungen			
323	Auszahlungen aus Transfers	54 000,00	145 400,00	96 588,44
3231	Transferzahlungen an Träger des öffentlichen Rechts		87 400,00	48 838,95

Kunst, Kultur und Kultus (Gruppe 3)

MVAG	Mittelverwendungs- und aufbringungsgruppen (1. und 2. Ebene)	VA 2025	VA 2024	RA 2023
3232	Transferzahlungen an Beteiligungen			
3233	Transferzahlungen an Unternehmen (inkl. Finanzunternehmen)			
3234	Transferzahlungen an Haushalte und Organisationen ohne Erwerbscharakter	54 000,00	58 000,00	47 749,49
3235	Transferzahlungen an das Ausland			
3236	Investitions- und Tilgungszuschüsse zwischen Unternehmungen und Betrieben der Gebietskörperschaft und der Gebietskörperschaft			
324	Auszahlungen aus Finanzaufwand	0,00	0,00	37,00
3241	Auszahlungen für Zinsen			
3242	Auszahlungen für Zinsen aus derivativen Finanzinstrumenten mit und ohne Grundgeschäft			
3243	Auszahlungen aus Gewinnentnahmen von marktbestimmten Betrieben			
3244	Sonstige Auszahlungen aus Finanzaufwendungen			37,00
32	Summe Auszahlungen operative Gebarung	1 594 500,00	1 752 300,00	1 376 111,03
SA1	Saldo (1) Geldfluss aus der operativen Gebarung (31 – 32)	-401 500,00	-547 500,00	-309 516,00
331	Einzahlungen aus der Investitionstätigkeit	0,00	0,00	0,00
3311	Einzahlungen aus der Veräußerung von immateriellem Vermögen			
3312	Einzahlungen aus der Veräußerung von Grundstücken und Grundstückeinrichtungen			
3313	Einzahlungen aus der Veräußerung von Gebäuden und Bauten			
3314	Einzahlungen aus der Veräußerung von technischen Anlagen, Fahrzeugen und Maschinen			
3315	Einzahlungen aus der Veräußerung von Amts-, Betriebs- und Geschäftsausstattung			
3316	Einzahlungen aus der Veräußerung von Kulturgütern			
3317	Einzahlungen aus der Veräußerung von Beteiligungen			
3318	Einzahlungen aus der Veräußerung von kofinanzierten Schutzbauten			
332	Einzahlungen aus der Rückzahlung von Darlehen sowie gewährten Vorschüssen	0,00	0,00	0,00
3321	Einzahlungen aus Darlehen an Träger des öffentlichen Rechts			
3322	Einzahlungen aus Darlehen an Beteiligungen			
3323	Einzahlungen aus Darlehen an Unternehmen und Haushalte			
3325	Einzahlungen aus Vorschüssen und Anzahlungen			
333	Einzahlungen aus Kapitaltransfers	7 000,00	0,00	0,00
3331	Kapitaltransferzahlungen von Trägern des öffentlichen Rechts	7 000,00		
3332	Kapitaltransferzahlungen von Beteiligungen			
3333	Kapitaltransferzahlungen von Unternehmen			
3334	Kapitaltransferzahlungen von Haushalten und Organisationen ohne Erwerbscharakter			
3335	Kapitaltransferzahlungen vom Ausland			
33	Summe Einzahlungen investive Gebarung	7 000,00	0,00	0,00

Kunst, Kultur und Kultus (Gruppe 3)

MVAG	Mittelverwendungs- und aufbringungsgruppen (1. und 2. Ebene)	VA 2025	VA 2024	RA 2023
341	Auszahlungen aus der Investitionstätigkeit	14 500,00	1 700,00	794,71
3411	Auszahlungen für den Erwerb von immateriellem Vermögen	1 000,00	700,00	794,71
3412	Auszahlungen für den Erwerb von Grundstücken und Grundstückseinrichtungen			
3413	Auszahlungen für den Erwerb von Gebäuden und Bauten			
3414	Auszahlungen für den Erwerb von technischen Anlagen, Fahrzeugen und Maschinen			
3415	Auszahlungen für den Erwerb von Amts-, Betriebs- und Geschäftsausstattung	13 500,00	1 000,00	
3416	Auszahlungen für den Erwerb von Kulturgütern			
3417	Auszahlungen für den Erwerb von Beteiligungen			
3418	Auszahlungen für den Erwerb von kofinanzierten Schutzbauten			
342	Auszahlungen aus der Gewährung von Darlehen sowie gewährten Vorschüssen	0,00	0,00	0,00
3421	Auszahlungen von Darlehen an Träger des öffentlichen Rechts			
3422	Auszahlungen von Darlehen an Beteiligungen			
3423	Auszahlungen von Darlehen an Unternehmen und Haushalte			
3425	Auszahlungen von Vorschüssen und Anzahlungen			
343	Auszahlungen aus Kapitaltransfers	0,00	0,00	0,00
3431	Kapitaltransferzahlungen an Träger des öffentlichen Rechts			
3432	Kapitaltransferzahlungen an Beteiligungen			
3433	Kapitaltransferzahlungen an Unternehmen (Finanzunternehmen)			
3434	Kapitaltransferzahlungen an Haushalte und Organisationen ohne Erwerbscharakter			
3435	Kapitaltransferzahlungen an das Ausland			
34	Summe Auszahlungen investive Gebarung	14 500,00	1 700,00	794,71
SA2	Saldo (2) Geldfluss aus der investiven Gebarung (33 – 34)	-7 500,00	-1 700,00	-794,71
SA3	Saldo (3) Nettofinanzierungssaldo (Saldo 1 + Saldo 2)	-409 000,00	-549 200,00	-310 310,71
351	Einzahlungen aus der Aufnahme von Finanzschulden	0,00	0,00	0,00
3511	Einzahlungen aus empfangenen Darlehen von öffentlichen Körperschaften und Rechtsträgern			
3512	Einzahlungen aus empfangenen Darlehen von Beteiligungen			
3513	Einzahlungen aus empfangenen Darlehen von Unternehmen und privaten Haushalten			
3514	Einzahlungen aus Finanzschulden (Finanzunternehmen)			
3515	Einzahlungen aus Aufnahmen von Leasingverbindlichkeiten			
353	Einzahlungen infolge eines Kapitaltausches bei derivativen Finanzinstrumenten mit Grundgeschäft	0,00	0,00	0,00
3530	Einzahlungen infolge eines Kapitaltausches bei derivativen Finanzinstrumenten mit Grundgeschäft			
355	Einzahlungen aus dem Abgang von Finanzinstrumenten	0,00	0,00	0,00

Kunst, Kultur und Kultus (Gruppe 3)

MVAG	Mittelverwendungs- und aufbringungsgruppen (1. und 2. Ebene)	VA 2025	VA 2024	RA 2023
3550	Einzahlungen aus dem Abgang von Finanzinstrumenten			
35	Summe Einzahlungen aus der Finanzierungstätigkeit	0,00	0,00	0,00
361	Auszahlungen aus der Tilgung von Finanzschulden	0,00	0,00	0,00
3611	Auszahlungen aus empfangenen Darlehen von öffentlichen Körperschaften und Rechtsträgern			
3612	Auszahlungen aus empfangenen Darlehen von Beteiligungen			
3613	Auszahlungen aus empfangenen Darlehen von Unternehmen und privaten Haushalten			
3614	Auszahlungen aus Finanzschulden			
3615	Auszahlungen aus Rückzahlungen von Leasingverbindlichkeiten			
363	Auszahlungen infolge eines Kapitaltausches bei derivativen Finanzinstrumenten mit Grundgeschäft	0,00	0,00	0,00
3630	Auszahlungen infolge eines Kapitaltausches bei derivativen Finanzinstrumenten mit Grundgeschäft			
365	Auszahlungen für den Erwerb von Finanzinstrumenten	0,00	0,00	0,00
3650	Auszahlungen für den Erwerb von Finanzinstrumenten			
36	Summe Auszahlungen aus der Finanzierungstätigkeit	0,00	0,00	0,00
SA4	Saldo (4) Geldfluss aus der Finanzierungstätigkeit (35 – 36)	0,00	0,00	0,00
SA5	Saldo (5) Geldfluss aus der voranschlagswirksamen Gebarung (Saldo 3 + Saldo 4)	-409 000,00	-549 200,00	-310 310,71

Soziale Wohlfahrt und Wohnbauförderung (Gruppe 4)

MVAG	Mittelverwendungs- und aufbringungsgruppen (1. und 2. Ebene)	VA 2025	VA 2024	RA 2023
311	Einzahlungen aus operativer Verwaltungstätigkeit	287 000,00	250 400,00	221 740,18
3111	Einzahlungen aus eigenen Abgaben			
3112	Einzahlungen aus Ertragsanteilen			
3113	Einzahlungen aus Gebühren			
3114	Einzahlungen aus Leistungen	286 500,00	249 900,00	219 206,69
3115	Einzahlungen aus Besitz und wirtschaftlicher Tätigkeit			
3116	Einzahlungen aus Veräußerung von geringwertigen Wirtschaftsgütern (GWG) und sonstige Einzahlungen	500,00	500,00	2 533,49
312	Einzahlungen aus Transfers	190 400,00	196 700,00	164 543,98
3121	Transferzahlungen von Trägern des öffentlichen Rechts	189 900,00	196 200,00	164 543,98
3122	Transferzahlungen von Beteiligungen			
3123	Transferzahlungen von Unternehmen (inkl. Finanzunternehmen)			
3124	Transferzahlungen von Haushalten und Organisationen ohne Erwerbscharakter	500,00	500,00	
3125	Transferzahlungen vom Ausland			
3126	Investitions- und Tilgungszuschüsse zwischen Unternehmungen und Betrieben der Gebietskörperschaft und der Gebietskörperschaft			
313	Einzahlungen aus Finanzerträgen	0,00	0,00	0,00
3131	Einzahlungen aus Zinserträgen			
3132	Einzahlungen aus Zinsen aus derivativen Finanzinstrumenten mit und ohne Grundgeschäft			
3133	Einzahlungen aus Gewinnentnahmen von marktbestimmten Betrieben			
3134	Sonstige Einzahlungen aus Finanzerträgen			
3135	Einzahlungen aus Dividenden/Gewinnausschüttungen			
31	Summe Einzahlungen operative Gebarung	477 400,00	447 100,00	386 284,16
321	Auszahlungen aus Personalaufwand	292 900,00	236 500,00	189 268,51
3211	Auszahlungen für Personalaufwand (Bezüge, Nebengebühren, und Mehrleistungsvergütungen)	228 500,00	183 400,00	147 104,16
3212	Auszahlungen für gesetzliche und freiwillige Sozialaufwendungen	64 400,00	53 100,00	42 164,35
3213	Auszahlungen aus sonstigem Personalaufwand			
322	Auszahlungen aus Sachaufwand	346 400,00	366 400,00	321 776,28
3221	Auszahlungen für Gebrauchs- und Verbrauchsgüter, Handelswaren	30 800,00	35 100,00	26 868,09
3222	Auszahlungen für Verwaltungs- und Betriebsaufwand	87 100,00	102 400,00	86 368,89
3223	Auszahlungen für Leasing- und Mietaufwand	57 700,00	76 700,00	71 258,74
3224	Auszahlungen für Instandhaltung	3 200,00	3 500,00	2 761,74
3225	Sonstige Auszahlungen aus Sachaufwand	167 600,00	148 700,00	134 518,82
3226	Auszahlungen aus der Inanspruchnahme von Haftungen			
323	Auszahlungen aus Transfers	2 334 800,00	2 158 300,00	1 820 042,51
3231	Transferzahlungen an Träger des öffentlichen Rechts	2 242 800,00	2 060 500,00	1 739 947,81

Soziale Wohlfahrt und Wohnbauförderung (Gruppe 4)

MVAG	Mittelverwendungs- und aufbringungsgruppen (1. und 2. Ebene)	VA 2025	VA 2024	RA 2023
3232	Transferzahlungen an Beteiligungen			
3233	Transferzahlungen an Unternehmen (inkl. Finanzunternehmen)			
3234	Transferzahlungen an Haushalte und Organisationen ohne Erwerbscharakter	92 000,00	97 800,00	80 094,70
3235	Transferzahlungen an das Ausland			
3236	Investitions- und Tilgungszuschüsse zwischen Unternehmungen und Betrieben der Gebietskörperschaft und der Gebietskörperschaft			
324	Auszahlungen aus Finanzaufwand	0,00	0,00	0,00
3241	Auszahlungen für Zinsen			
3242	Auszahlungen für Zinsen aus derivativen Finanzinstrumenten mit und ohne Grundgeschäft			
3243	Auszahlungen aus Gewinnentnahmen von marktbestimmten Betrieben			
3244	Sonstige Auszahlungen aus Finanzaufwendungen			
32	Summe Auszahlungen operative Gebarung	2 974 100,00	2 761 200,00	2 331 087,30
SA1	Saldo (1) Geldfluss aus der operativen Gebarung (31 – 32)	-2 496 700,00	-2 314 100,00	-1 944 803,14
331	Einzahlungen aus der Investitionstätigkeit	0,00	0,00	0,00
3311	Einzahlungen aus der Veräußerung von immateriellem Vermögen			
3312	Einzahlungen aus der Veräußerung von Grundstücken und Grundstückeinrichtungen			
3313	Einzahlungen aus der Veräußerung von Gebäuden und Bauten			
3314	Einzahlungen aus der Veräußerung von technischen Anlagen, Fahrzeugen und Maschinen			
3315	Einzahlungen aus der Veräußerung von Amts-, Betriebs- und Geschäftsausstattung			
3316	Einzahlungen aus der Veräußerung von Kulturgütern			
3317	Einzahlungen aus der Veräußerung von Beteiligungen			
3318	Einzahlungen aus der Veräußerung von kofinanzierten Schutzbauten			
332	Einzahlungen aus der Rückzahlung von Darlehen sowie gewährten Vorschüssen	0,00	0,00	0,00
3321	Einzahlungen aus Darlehen an Träger des öffentlichen Rechts			
3322	Einzahlungen aus Darlehen an Beteiligungen			
3323	Einzahlungen aus Darlehen an Unternehmen und Haushalte			
3325	Einzahlungen aus Vorschüssen und Anzahlungen			
333	Einzahlungen aus Kapitaltransfers	0,00	1 900,00	2 339,14
3331	Kapitaltransferzahlungen von Trägern des öffentlichen Rechts		1 900,00	2 339,14
3332	Kapitaltransferzahlungen von Beteiligungen			
3333	Kapitaltransferzahlungen von Unternehmen			
3334	Kapitaltransferzahlungen von Haushalten und Organisationen ohne Erwerbscharakter			
3335	Kapitaltransferzahlungen vom Ausland			
33	Summe Einzahlungen investive Gebarung	0,00	1 900,00	2 339,14

Soziale Wohlfahrt und Wohnbauförderung (Gruppe 4)

MVAG	Mittelverwendungs- und aufbringungsgruppen (1. und 2. Ebene)	VA 2025	VA 2024	RA 2023
341	Auszahlungen aus der Investitionstätigkeit	4 800,00	5 800,00	6 388,27
3411	Auszahlungen für den Erwerb von immateriellem Vermögen			
3412	Auszahlungen für den Erwerb von Grundstücken und Grundstückseinrichtungen			
3413	Auszahlungen für den Erwerb von Gebäuden und Bauten			
3414	Auszahlungen für den Erwerb von technischen Anlagen, Fahrzeugen und Maschinen	2 800,00		
3415	Auszahlungen für den Erwerb von Amts-, Betriebs- und Geschäftsausstattung	2 000,00	5 800,00	6 388,27
3416	Auszahlungen für den Erwerb von Kulturgütern			
3417	Auszahlungen für den Erwerb von Beteiligungen			
3418	Auszahlungen für den Erwerb von kofinanzierten Schutzbauten			
342	Auszahlungen aus der Gewährung von Darlehen sowie gewährten Vorschüssen	0,00	0,00	0,00
3421	Auszahlungen von Darlehen an Träger des öffentlichen Rechts			
3422	Auszahlungen von Darlehen an Beteiligungen			
3423	Auszahlungen von Darlehen an Unternehmen und Haushalte			
3425	Auszahlungen von Vorschüssen und Anzahlungen			
343	Auszahlungen aus Kapitaltransfers	0,00	0,00	0,00
3431	Kapitaltransferzahlungen an Träger des öffentlichen Rechts			
3432	Kapitaltransferzahlungen an Beteiligungen			
3433	Kapitaltransferzahlungen an Unternehmen (Finanzunternehmen)			
3434	Kapitaltransferzahlungen an Haushalte und Organisationen ohne Erwerbscharakter			
3435	Kapitaltransferzahlungen an das Ausland			
34	Summe Auszahlungen investive Gebarung	4 800,00	5 800,00	6 388,27
SA2	Saldo (2) Geldfluss aus der investiven Gebarung (33 – 34)	-4 800,00	-3 900,00	-4 049,13
SA3	Saldo (3) Nettofinanzierungssaldo (Saldo 1 + Saldo 2)	-2 501 500,00	-2 318 000,00	-1 948 852,27
351	Einzahlungen aus der Aufnahme von Finanzschulden	0,00	0,00	0,00
3511	Einzahlungen aus empfangenen Darlehen von öffentlichen Körperschaften und Rechtsträgern			
3512	Einzahlungen aus empfangenen Darlehen von Beteiligungen			
3513	Einzahlungen aus empfangenen Darlehen von Unternehmen und privaten Haushalten			
3514	Einzahlungen aus Finanzschulden (Finanzunternehmen)			
3515	Einzahlungen aus Aufnahmen von Leasingverbindlichkeiten			
353	Einzahlungen infolge eines Kapitaltausches bei derivativen Finanzinstrumenten mit Grundgeschäft	0,00	0,00	0,00
3530	Einzahlungen infolge eines Kapitaltausches bei derivativen Finanzinstrumenten mit Grundgeschäft			
355	Einzahlungen aus dem Abgang von Finanzinstrumenten	0,00	0,00	0,00

Soziale Wohlfahrt und Wohnbauförderung (Gruppe 4)

MVAG	Mittelverwendungs- und aufbringungsgruppen (1. und 2. Ebene)	VA 2025	VA 2024	RA 2023
3550	Einzahlungen aus dem Abgang von Finanzinstrumenten			
35	Summe Einzahlungen aus der Finanzierungstätigkeit	0,00	0,00	0,00
361	Auszahlungen aus der Tilgung von Finanzschulden	0,00	0,00	0,00
3611	Auszahlungen aus empfangenen Darlehen von öffentlichen Körperschaften und Rechtsträgern			
3612	Auszahlungen aus empfangenen Darlehen von Beteiligungen			
3613	Auszahlungen aus empfangenen Darlehen von Unternehmen und privaten Haushalten			
3614	Auszahlungen aus Finanzschulden			
3615	Auszahlungen aus Rückzahlungen von Leasingverbindlichkeiten			
363	Auszahlungen infolge eines Kapitaltausches bei derivativen Finanzinstrumenten mit Grundgeschäft	0,00	0,00	0,00
3630	Auszahlungen infolge eines Kapitaltausches bei derivativen Finanzinstrumenten mit Grundgeschäft			
365	Auszahlungen für den Erwerb von Finanzinstrumenten	0,00	0,00	0,00
3650	Auszahlungen für den Erwerb von Finanzinstrumenten			
36	Summe Auszahlungen aus der Finanzierungstätigkeit	0,00	0,00	0,00
SA4	Saldo (4) Geldfluss aus der Finanzierungstätigkeit (35 – 36)	0,00	0,00	0,00
SA5	Saldo (5) Geldfluss aus der voranschlagswirksamen Gebarung (Saldo 3 + Saldo 4)	-2 501 500,00	-2 318 000,00	-1 948 852,27

Gesundheit (Gruppe 5)

MVAG	Mittelverwendungs- und aufbringungsgruppen (1. und 2. Ebene)	VA 2025	VA 2024	RA 2023
311	Einzahlungen aus operativer Verwaltungstätigkeit	20 800,00	21 000,00	19 100,48
3111	Einzahlungen aus eigenen Abgaben			
3112	Einzahlungen aus Ertragsanteilen			
3113	Einzahlungen aus Gebühren			
3114	Einzahlungen aus Leistungen	20 800,00	21 000,00	19 100,48
3115	Einzahlungen aus Besitz und wirtschaftlicher Tätigkeit			
3116	Einzahlungen aus Veräußerung von geringwertigen Wirtschaftsgütern (GWG) und sonstige Einzahlungen			
312	Einzahlungen aus Transfers	0,00	17 400,00	10 022,59
3121	Transferzahlungen von Trägern des öffentlichen Rechts		17 400,00	6 621,17
3122	Transferzahlungen von Beteiligungen			
3123	Transferzahlungen von Unternehmen (inkl. Finanzunternehmen)			3 401,42
3124	Transferzahlungen von Haushalten und Organisationen ohne Erwerbscharakter			
3125	Transferzahlungen vom Ausland			
3126	Investitions- und Tilgungszuschüsse zwischen Unternehmungen und Betrieben der Gebietskörperschaft und der Gebietskörperschaft			
313	Einzahlungen aus Finanzerträgen	0,00	0,00	0,00
3131	Einzahlungen aus Zinserträgen			
3132	Einzahlungen aus Zinsen aus derivativen Finanzinstrumenten mit und ohne Grundgeschäft			
3133	Einzahlungen aus Gewinnentnahmen von marktbestimmten Betrieben			
3134	Sonstige Einzahlungen aus Finanzerträgen			
3135	Einzahlungen aus Dividenden/Gewinnausschüttungen			
31	Summe Einzahlungen operative Gebarung	20 800,00	38 400,00	29 123,07
321	Auszahlungen aus Personalaufwand	0,00	0,00	0,00
3211	Auszahlungen für Personalaufwand (Bezüge, Nebengebühren, und Mehrleistungsvergütungen)			
3212	Auszahlungen für gesetzliche und freiwillige Sozialaufwendungen			
3213	Auszahlungen aus sonstigem Personalaufwand			
322	Auszahlungen aus Sachaufwand	57 800,00	192 600,00	266 889,87
3221	Auszahlungen für Gebrauchs- und Verbrauchsgüter, Handelswaren	2 800,00	2 800,00	2 657,84
3222	Auszahlungen für Verwaltungs- und Betriebsaufwand			3 227,57
3223	Auszahlungen für Leasing- und Mietaufwand	700,00		
3224	Auszahlungen für Instandhaltung			
3225	Sonstige Auszahlungen aus Sachaufwand	54 300,00	189 800,00	261 004,46
3226	Auszahlungen aus der Inanspruchnahme von Haftungen			
323	Auszahlungen aus Transfers	2 356 200,00	2 116 600,00	1 929 944,05
3231	Transferzahlungen an Träger des öffentlichen Rechts	2 169 400,00	1 956 900,00	1 752 625,05

Gesundheit (Gruppe 5)

MVAG	Mittelverwendungs- und aufbringungsgruppen (1. und 2. Ebene)	VA 2025	VA 2024	RA 2023
3232	Transferzahlungen an Beteiligungen			
3233	Transferzahlungen an Unternehmen (inkl. Finanzunternehmen)	12 000,00	17 200,00	32 832,00
3234	Transferzahlungen an Haushalte und Organisationen ohne Erwerbscharakter	174 800,00	142 500,00	144 487,00
3235	Transferzahlungen an das Ausland			
3236	Investitions- und Tilgungszuschüsse zwischen Unternehmungen und Betrieben der Gebietskörperschaft und der Gebietskörperschaft			
324	Auszahlungen aus Finanzaufwand	0,00	0,00	0,00
3241	Auszahlungen für Zinsen			
3242	Auszahlungen für Zinsen aus derivativen Finanzinstrumenten mit und ohne Grundgeschäft			
3243	Auszahlungen aus Gewinnentnahmen von marktbestimmten Betrieben			
3244	Sonstige Auszahlungen aus Finanzaufwendungen			
32	Summe Auszahlungen operative Gebarung	2 414 000,00	2 309 200,00	2 196 833,92
SA1	Saldo (1) Geldfluss aus der operativen Gebarung (31 – 32)	-2 393 200,00	-2 270 800,00	-2 167 710,85
331	Einzahlungen aus der Investitionstätigkeit	0,00	0,00	0,00
3311	Einzahlungen aus der Veräußerung von immateriellem Vermögen			
3312	Einzahlungen aus der Veräußerung von Grundstücken und Grundstückeinrichtungen			
3313	Einzahlungen aus der Veräußerung von Gebäuden und Bauten			
3314	Einzahlungen aus der Veräußerung von technischen Anlagen, Fahrzeugen und Maschinen			
3315	Einzahlungen aus der Veräußerung von Amts-, Betriebs- und Geschäftsausstattung			
3316	Einzahlungen aus der Veräußerung von Kulturgütern			
3317	Einzahlungen aus der Veräußerung von Beteiligungen			
3318	Einzahlungen aus der Veräußerung von kofinanzierten Schutzbauten			
332	Einzahlungen aus der Rückzahlung von Darlehen sowie gewährten Vorschüssen	0,00	0,00	0,00
3321	Einzahlungen aus Darlehen an Träger des öffentlichen Rechts			
3322	Einzahlungen aus Darlehen an Beteiligungen			
3323	Einzahlungen aus Darlehen an Unternehmen und Haushalte			
3325	Einzahlungen aus Vorschüssen und Anzahlungen			
333	Einzahlungen aus Kapitaltransfers	0,00	0,00	0,00
3331	Kapitaltransferzahlungen von Trägern des öffentlichen Rechts			
3332	Kapitaltransferzahlungen von Beteiligungen			
3333	Kapitaltransferzahlungen von Unternehmen			
3334	Kapitaltransferzahlungen von Haushalten und Organisationen ohne Erwerbscharakter			
3335	Kapitaltransferzahlungen vom Ausland			
33	Summe Einzahlungen investive Gebarung	0,00	0,00	0,00

Gesundheit (Gruppe 5)

MVAG	Mittelverwendungs- und aufbringungsgruppen (1. und 2. Ebene)	VA 2025	VA 2024	RA 2023
341	Auszahlungen aus der Investitionstätigkeit	0,00	0,00	22 651,09
3411	Auszahlungen für den Erwerb von immateriellem Vermögen			
3412	Auszahlungen für den Erwerb von Grundstücken und Grundstückseinrichtungen			
3413	Auszahlungen für den Erwerb von Gebäuden und Bauten			
3414	Auszahlungen für den Erwerb von technischen Anlagen, Fahrzeugen und Maschinen			22 651,09
3415	Auszahlungen für den Erwerb von Amts-, Betriebs- und Geschäftsausstattung			
3416	Auszahlungen für den Erwerb von Kulturgütern			
3417	Auszahlungen für den Erwerb von Beteiligungen			
3418	Auszahlungen für den Erwerb von kofinanzierten Schutzbauten			
342	Auszahlungen aus der Gewährung von Darlehen sowie gewährten Vorschüssen	0,00	0,00	0,00
3421	Auszahlungen von Darlehen an Träger des öffentlichen Rechts			
3422	Auszahlungen von Darlehen an Beteiligungen			
3423	Auszahlungen von Darlehen an Unternehmen und Haushalte			
3425	Auszahlungen von Vorschüssen und Anzahlungen			
343	Auszahlungen aus Kapitaltransfers	0,00	0,00	0,00
3431	Kapitaltransferzahlungen an Träger des öffentlichen Rechts			
3432	Kapitaltransferzahlungen an Beteiligungen			
3433	Kapitaltransferzahlungen an Unternehmen (Finanzunternehmen)			
3434	Kapitaltransferzahlungen an Haushalte und Organisationen ohne Erwerbscharakter			
3435	Kapitaltransferzahlungen an das Ausland			
34	Summe Auszahlungen investive Gebarung	0,00	0,00	22 651,09
SA2	Saldo (2) Geldfluss aus der investiven Gebarung (33 – 34)	0,00	0,00	-22 651,09
SA3	Saldo (3) Nettofinanzierungssaldo (Saldo 1 + Saldo 2)	-2 393 200,00	-2 270 800,00	-2 190 361,94
351	Einzahlungen aus der Aufnahme von Finanzschulden	0,00	0,00	0,00
3511	Einzahlungen aus empfangenen Darlehen von öffentlichen Körperschaften und Rechtsträgern			
3512	Einzahlungen aus empfangenen Darlehen von Beteiligungen			
3513	Einzahlungen aus empfangenen Darlehen von Unternehmen und privaten Haushalten			
3514	Einzahlungen aus Finanzschulden (Finanzunternehmen)			
3515	Einzahlungen aus Aufnahmen von Leasingverbindlichkeiten			
353	Einzahlungen infolge eines Kapitaltausches bei derivativen Finanzinstrumenten mit Grundgeschäft	0,00	0,00	0,00
3530	Einzahlungen infolge eines Kapitaltausches bei derivativen Finanzinstrumenten mit Grundgeschäft			
355	Einzahlungen aus dem Abgang von Finanzinstrumenten	0,00	0,00	0,00

Gesundheit (Gruppe 5)

MVAG	Mittelverwendungs- und aufbringungsgruppen (1. und 2. Ebene)	VA 2025	VA 2024	RA 2023
3550	Einzahlungen aus dem Abgang von Finanzinstrumenten			
35	Summe Einzahlungen aus der Finanzierungstätigkeit	0,00	0,00	0,00
361	Auszahlungen aus der Tilgung von Finanzschulden	0,00	0,00	0,00
3611	Auszahlungen aus empfangenen Darlehen von öffentlichen Körperschaften und Rechtsträgern			
3612	Auszahlungen aus empfangenen Darlehen von Beteiligungen			
3613	Auszahlungen aus empfangenen Darlehen von Unternehmen und privaten Haushalten			
3614	Auszahlungen aus Finanzschulden			
3615	Auszahlungen aus Rückzahlungen von Leasingverbindlichkeiten			
363	Auszahlungen infolge eines Kapitaltausches bei derivativen Finanzinstrumenten mit Grundgeschäft	0,00	0,00	0,00
3630	Auszahlungen infolge eines Kapitaltausches bei derivativen Finanzinstrumenten mit Grundgeschäft			
365	Auszahlungen für den Erwerb von Finanzinstrumenten	0,00	0,00	0,00
3650	Auszahlungen für den Erwerb von Finanzinstrumenten			
36	Summe Auszahlungen aus der Finanzierungstätigkeit	0,00	0,00	0,00
SA4	Saldo (4) Geldfluss aus der Finanzierungstätigkeit (35 – 36)	0,00	0,00	0,00
SA5	Saldo (5) Geldfluss aus der voranschlagswirksamen Gebarung (Saldo 3 + Saldo 4)	-2 393 200,00	-2 270 800,00	-2 190 361,94

Straßen- und Wasserbau, Verkehr (Gruppe 6)

MVAG	Mittelverwendungs- und aufbringungsgruppen (1. und 2. Ebene)	VA 2025	VA 2024	RA 2023
311	Einzahlungen aus operativer Verwaltungstätigkeit	17 300,00	1 600,00	33 227,52
3111	Einzahlungen aus eigenen Abgaben			
3112	Einzahlungen aus Ertragsanteilen			
3113	Einzahlungen aus Gebühren			
3114	Einzahlungen aus Leistungen	500,00	500,00	270,00
3115	Einzahlungen aus Besitz und wirtschaftlicher Tätigkeit	1 100,00	1 100,00	1 001,27
3116	Einzahlungen aus Veräußerung von geringwertigen Wirtschaftsgütern (GWG) und sonstige Einzahlungen	15 700,00		31 956,25
312	Einzahlungen aus Transfers	379 900,00	267 100,00	182 321,09
3121	Transferzahlungen von Trägern des öffentlichen Rechts	351 900,00	242 100,00	152 571,09
3122	Transferzahlungen von Beteiligungen			
3123	Transferzahlungen von Unternehmen (inkl. Finanzunternehmen)			
3124	Transferzahlungen von Haushalten und Organisationen ohne Erwerbscharakter	28 000,00	25 000,00	29 750,00
3125	Transferzahlungen vom Ausland			
3126	Investitions- und Tilgungszuschüsse zwischen Unternehmungen und Betrieben der Gebietskörperschaft und der Gebietskörperschaft			
313	Einzahlungen aus Finanzerträgen	0,00	0,00	0,00
3131	Einzahlungen aus Zinserträgen			
3132	Einzahlungen aus Zinsen aus derivativen Finanzinstrumenten mit und ohne Grundgeschäft			
3133	Einzahlungen aus Gewinnentnahmen von marktbestimmten Betrieben			
3134	Sonstige Einzahlungen aus Finanzerträgen			
3135	Einzahlungen aus Dividenden/Gewinnausschüttungen			
31	Summe Einzahlungen operative Gebarung	397 200,00	268 700,00	215 548,61
321	Auszahlungen aus Personalaufwand	0,00	0,00	0,00
3211	Auszahlungen für Personalaufwand (Bezüge, Nebengebühren, und Mehrleistungsvergütungen)			
3212	Auszahlungen für gesetzliche und freiwillige Sozialaufwendungen			
3213	Auszahlungen aus sonstigem Personalaufwand			
322	Auszahlungen aus Sachaufwand	397 400,00	386 600,00	311 795,58
3221	Auszahlungen für Gebrauchs- und Verbrauchsgüter, Handelswaren	12 300,00	15 000,00	15 941,63
3222	Auszahlungen für Verwaltungs- und Betriebsaufwand	14 400,00	9 000,00	26 763,95
3223	Auszahlungen für Leasing- und Mietaufwand	42 100,00	40 800,00	38 072,94
3224	Auszahlungen für Instandhaltung	181 400,00	186 300,00	138 676,97
3225	Sonstige Auszahlungen aus Sachaufwand	147 200,00	135 500,00	92 340,09
3226	Auszahlungen aus der Inanspruchnahme von Haftungen			
323	Auszahlungen aus Transfers	38 900,00	20 500,00	20 509,00
3231	Transferzahlungen an Träger des öffentlichen Rechts	38 900,00	20 500,00	20 509,00

Straßen- und Wasserbau, Verkehr (Gruppe 6)

MVAG	Mittelverwendungs- und aufbringungsgruppen (1. und 2. Ebene)	VA 2025	VA 2024	RA 2023
3232	Transferzahlungen an Beteiligungen			
3233	Transferzahlungen an Unternehmen (inkl. Finanzunternehmen)			
3234	Transferzahlungen an Haushalte und Organisationen ohne Erwerbscharakter			
3235	Transferzahlungen an das Ausland			
3236	Investitions- und Tilgungszuschüsse zwischen Unternehmungen und Betrieben der Gebietskörperschaft und der Gebietskörperschaft			
324	Auszahlungen aus Finanzaufwand	177 100,00	200 400,00	135 059,34
3241	Auszahlungen für Zinsen	176 900,00	200 100,00	135 014,42
3242	Auszahlungen für Zinsen aus derivativen Finanzinstrumenten mit und ohne Grundgeschäft			
3243	Auszahlungen aus Gewinnentnahmen von marktbestimmten Betrieben			
3244	Sonstige Auszahlungen aus Finanzaufwendungen	200,00	300,00	44,92
32	Summe Auszahlungen operative Gebarung	613 400,00	607 500,00	467 363,92
SA1	Saldo (1) Geldfluss aus der operativen Gebarung (31 – 32)	-216 200,00	-338 800,00	-251 815,31
331	Einzahlungen aus der Investitionstätigkeit	0,00	0,00	0,00
3311	Einzahlungen aus der Veräußerung von immateriellem Vermögen			
3312	Einzahlungen aus der Veräußerung von Grundstücken und Grundstückeinrichtungen			
3313	Einzahlungen aus der Veräußerung von Gebäuden und Bauten			
3314	Einzahlungen aus der Veräußerung von technischen Anlagen, Fahrzeugen und Maschinen			
3315	Einzahlungen aus der Veräußerung von Amts-, Betriebs- und Geschäftsausstattung			
3316	Einzahlungen aus der Veräußerung von Kulturgütern			
3317	Einzahlungen aus der Veräußerung von Beteiligungen			
3318	Einzahlungen aus der Veräußerung von kofinanzierten Schutzbauten			
332	Einzahlungen aus der Rückzahlung von Darlehen sowie gewährten Vorschüssen	0,00	0,00	0,00
3321	Einzahlungen aus Darlehen an Träger des öffentlichen Rechts			
3322	Einzahlungen aus Darlehen an Beteiligungen			
3323	Einzahlungen aus Darlehen an Unternehmen und Haushalte			
3325	Einzahlungen aus Vorschüssen und Anzahlungen			
333	Einzahlungen aus Kapitaltransfers	0,00	495 800,00	236 902,00
3331	Kapitaltransferzahlungen von Trägern des öffentlichen Rechts		495 800,00	236 902,00
3332	Kapitaltransferzahlungen von Beteiligungen			
3333	Kapitaltransferzahlungen von Unternehmen			
3334	Kapitaltransferzahlungen von Haushalten und Organisationen ohne Erwerbscharakter			
3335	Kapitaltransferzahlungen vom Ausland			
33	Summe Einzahlungen investive Gebarung	0,00	495 800,00	236 902,00

Straßen- und Wasserbau, Verkehr (Gruppe 6)

MVAG	Mittelverwendungs- und aufbringungsgruppen (1. und 2. Ebene)	VA 2025	VA 2024	RA 2023
341	Auszahlungen aus der Investitionstätigkeit	397 000,00	1 194 100,00	1 168 222,12
3411	Auszahlungen für den Erwerb von immateriellem Vermögen			
3412	Auszahlungen für den Erwerb von Grundstücken und Grundstückseinrichtungen	397 000,00	1 185 600,00	1 152 998,09
3413	Auszahlungen für den Erwerb von Gebäuden und Bauten			
3414	Auszahlungen für den Erwerb von technischen Anlagen, Fahrzeugen und Maschinen			
3415	Auszahlungen für den Erwerb von Amts-, Betriebs- und Geschäftsausstattung		8 500,00	15 224,03
3416	Auszahlungen für den Erwerb von Kulturgütern			
3417	Auszahlungen für den Erwerb von Beteiligungen			
3418	Auszahlungen für den Erwerb von kofinanzierten Schutzbauten			
342	Auszahlungen aus der Gewährung von Darlehen sowie gewährten Vorschüssen	75 000,00	100 000,00	86 971,16
3421	Auszahlungen von Darlehen an Träger des öffentlichen Rechts			
3422	Auszahlungen von Darlehen an Beteiligungen			
3423	Auszahlungen von Darlehen an Unternehmen und Haushalte			
3425	Auszahlungen von Vorschüssen und Anzahlungen	75 000,00	100 000,00	86 971,16
343	Auszahlungen aus Kapitaltransfers	0,00	0,00	0,00
3431	Kapitaltransferzahlungen an Träger des öffentlichen Rechts			
3432	Kapitaltransferzahlungen an Beteiligungen			
3433	Kapitaltransferzahlungen an Unternehmen (Finanzunternehmen)			
3434	Kapitaltransferzahlungen an Haushalte und Organisationen ohne Erwerbscharakter			
3435	Kapitaltransferzahlungen an das Ausland			
34	Summe Auszahlungen investive Gebarung	472 000,00	1 294 100,00	1 255 193,28
SA2	Saldo (2) Geldfluss aus der investiven Gebarung (33 – 34)	-472 000,00	-798 300,00	-1 018 291,28
SA3	Saldo (3) Nettofinanzierungssaldo (Saldo 1 + Saldo 2)	-688 200,00	-1 137 100,00	-1 270 106,59
351	Einzahlungen aus der Aufnahme von Finanzschulden	148 300,00	600 000,00	710 700,00
3511	Einzahlungen aus empfangenen Darlehen von öffentlichen Körperschaften und Rechtsträgern			
3512	Einzahlungen aus empfangenen Darlehen von Beteiligungen			
3513	Einzahlungen aus empfangenen Darlehen von Unternehmen und privaten Haushalten			
3514	Einzahlungen aus Finanzschulden (Finanzunternehmen)	148 300,00	600 000,00	710 700,00
3515	Einzahlungen aus Aufnahmen von Leasingverbindlichkeiten			
353	Einzahlungen infolge eines Kapitaltausches bei derivativen Finanzinstrumenten mit Grundgeschäft	0,00	0,00	0,00
3530	Einzahlungen infolge eines Kapitaltausches bei derivativen Finanzinstrumenten mit Grundgeschäft			
355	Einzahlungen aus dem Abgang von Finanzinstrumenten	0,00	0,00	0,00

Straßen- und Wasserbau, Verkehr (Gruppe 6)

MVAG	Mittelverwendungs- und aufbringungsgruppen (1. und 2. Ebene)	VA 2025	VA 2024	RA 2023
3550	Einzahlungen aus dem Abgang von Finanzinstrumenten			
35	Summe Einzahlungen aus der Finanzierungstätigkeit	148 300,00	600 000,00	710 700,00
361	Auszahlungen aus der Tilgung von Finanzschulden	262 900,00	346 500,00	301 218,44
3611	Auszahlungen aus empfangenen Darlehen von öffentlichen Körperschaften und Rechtsträgern			
3612	Auszahlungen aus empfangenen Darlehen von Beteiligungen			
3613	Auszahlungen aus empfangenen Darlehen von Unternehmen und privaten Haushalten			
3614	Auszahlungen aus Finanzschulden	262 900,00	346 500,00	301 218,44
3615	Auszahlungen aus Rückzahlungen von Leasingverbindlichkeiten			
363	Auszahlungen infolge eines Kapitaltausches bei derivativen Finanzinstrumenten mit Grundgeschäft	0,00	0,00	0,00
3630	Auszahlungen infolge eines Kapitaltausches bei derivativen Finanzinstrumenten mit Grundgeschäft			
365	Auszahlungen für den Erwerb von Finanzinstrumenten	0,00	0,00	0,00
3650	Auszahlungen für den Erwerb von Finanzinstrumenten			
36	Summe Auszahlungen aus der Finanzierungstätigkeit	262 900,00	346 500,00	301 218,44
SA4	Saldo (4) Geldfluss aus der Finanzierungstätigkeit (35 – 36)	-114 600,00	253 500,00	409 481,56
SA5	Saldo (5) Geldfluss aus der voranschlagswirksamen Gebarung (Saldo 3 + Saldo 4)	-802 800,00	-883 600,00	-860 625,03

Wirtschaftsförderung (Gruppe 7)

MVAG	Mittelverwendungs- und aufbringungsgruppen (1. und 2. Ebene)	VA 2025	VA 2024	RA 2023
311	Einzahlungen aus operativer Verwaltungstätigkeit	60 400,00	68 700,00	72 257,22
3111	Einzahlungen aus eigenen Abgaben			
3112	Einzahlungen aus Ertragsanteilen			
3113	Einzahlungen aus Gebühren			
3114	Einzahlungen aus Leistungen	58 400,00	67 100,00	58 259,24
3115	Einzahlungen aus Besitz und wirtschaftlicher Tätigkeit			
3116	Einzahlungen aus Veräußerung von geringwertigen Wirtschaftsgütern (GWG) und sonstige Einzahlungen	2 000,00	1 600,00	13 997,98
312	Einzahlungen aus Transfers	32 900,00	27 300,00	27 050,72
3121	Transferzahlungen von Trägern des öffentlichen Rechts	18 900,00	12 300,00	13 528,22
3122	Transferzahlungen von Beteiligungen			
3123	Transferzahlungen von Unternehmen (inkl. Finanzunternehmen)	14 000,00	15 000,00	13 522,50
3124	Transferzahlungen von Haushalten und Organisationen ohne Erwerbscharakter			
3125	Transferzahlungen vom Ausland			
3126	Investitions- und Tilgungszuschüsse zwischen Unternehmungen und Betrieben der Gebietskörperschaft und der Gebietskörperschaft			
313	Einzahlungen aus Finanzerträgen	0,00	0,00	0,00
3131	Einzahlungen aus Zinserträgen			
3132	Einzahlungen aus Zinsen aus derivativen Finanzinstrumenten mit und ohne Grundgeschäft			
3133	Einzahlungen aus Gewinnentnahmen von marktbestimmten Betrieben			
3134	Sonstige Einzahlungen aus Finanzerträgen			
3135	Einzahlungen aus Dividenden/Gewinnausschüttungen			
31	Summe Einzahlungen operative Gebarung	93 300,00	96 000,00	99 307,94
321	Auszahlungen aus Personalaufwand	59 400,00	62 400,00	43 837,48
3211	Auszahlungen für Personalaufwand (Bezüge, Nebengebühren, und Mehrleistungsvergütungen)	46 400,00	48 800,00	34 226,64
3212	Auszahlungen für gesetzliche und freiwillige Sozialaufwendungen	13 000,00	13 600,00	9 610,84
3213	Auszahlungen aus sonstigem Personalaufwand			
322	Auszahlungen aus Sachaufwand	332 100,00	394 000,00	349 765,00
3221	Auszahlungen für Gebrauchs- und Verbrauchsgüter, Handelswaren	69 100,00	69 900,00	89 326,94
3222	Auszahlungen für Verwaltungs- und Betriebsaufwand	27 400,00	30 600,00	25 046,89
3223	Auszahlungen für Leasing- und Mietaufwand	3 700,00	6 400,00	4 743,91
3224	Auszahlungen für Instandhaltung	6 500,00	14 500,00	4 488,71
3225	Sonstige Auszahlungen aus Sachaufwand	225 400,00	272 600,00	226 158,55
3226	Auszahlungen aus der Inanspruchnahme von Haftungen			
323	Auszahlungen aus Transfers	249 800,00	445 900,00	365 090,39
3231	Transferzahlungen an Träger des öffentlichen Rechts			

Wirtschaftsförderung (Gruppe 7)

MVAG	Mittelverwendungs- und aufbringungsgruppen (1. und 2. Ebene)	VA 2025	VA 2024	RA 2023
3232	Transferzahlungen an Beteiligungen			
3233	Transferzahlungen an Unternehmen (inkl. Finanzunternehmen)	247 800,00	445 900,00	365 090,39
3234	Transferzahlungen an Haushalte und Organisationen ohne Erwerbscharakter	2 000,00		
3235	Transferzahlungen an das Ausland			
3236	Investitions- und Tilgungszuschüsse zwischen Unternehmungen und Betrieben der Gebietskörperschaft und der Gebietskörperschaft			
324	Auszahlungen aus Finanzaufwand	112 300,00	0,00	0,00
3241	Auszahlungen für Zinsen	112 300,00		
3242	Auszahlungen für Zinsen aus derivativen Finanzinstrumenten mit und ohne Grundgeschäft			
3243	Auszahlungen aus Gewinnentnahmen von marktbestimmten Betrieben			
3244	Sonstige Auszahlungen aus Finanzaufwendungen			
32	Summe Auszahlungen operative Gebarung	753 600,00	902 300,00	758 692,87
SA1	Saldo (1) Geldfluss aus der operativen Gebarung (31 – 32)	-660 300,00	-806 300,00	-659 384,93
331	Einzahlungen aus der Investitionstätigkeit	0,00	0,00	0,00
3311	Einzahlungen aus der Veräußerung von immateriellem Vermögen			
3312	Einzahlungen aus der Veräußerung von Grundstücken und Grundstückeinrichtungen			
3313	Einzahlungen aus der Veräußerung von Gebäuden und Bauten			
3314	Einzahlungen aus der Veräußerung von technischen Anlagen, Fahrzeugen und Maschinen			
3315	Einzahlungen aus der Veräußerung von Amts-, Betriebs- und Geschäftsausstattung			
3316	Einzahlungen aus der Veräußerung von Kulturgütern			
3317	Einzahlungen aus der Veräußerung von Beteiligungen			
3318	Einzahlungen aus der Veräußerung von kofinanzierten Schutzbauten			
332	Einzahlungen aus der Rückzahlung von Darlehen sowie gewährten Vorschüssen	0,00	0,00	0,00
3321	Einzahlungen aus Darlehen an Träger des öffentlichen Rechts			
3322	Einzahlungen aus Darlehen an Beteiligungen			
3323	Einzahlungen aus Darlehen an Unternehmen und Haushalte			
3325	Einzahlungen aus Vorschüssen und Anzahlungen			
333	Einzahlungen aus Kapitaltransfers	2 800,00	300,00	1 595,00
3331	Kapitaltransferzahlungen von Trägern des öffentlichen Rechts	2 500,00		1 250,00
3332	Kapitaltransferzahlungen von Beteiligungen			
3333	Kapitaltransferzahlungen von Unternehmen			
3334	Kapitaltransferzahlungen von Haushalten und Organisationen ohne Erwerbscharakter	300,00	300,00	345,00
3335	Kapitaltransferzahlungen vom Ausland			
33	Summe Einzahlungen investive Gebarung	2 800,00	300,00	1 595,00

Wirtschaftsförderung (Gruppe 7)

MVAG	Mittelverwendungs- und aufbringungsgruppen (1. und 2. Ebene)	VA 2025	VA 2024	RA 2023
341	Auszahlungen aus der Investitionstätigkeit	21 000,00	10 300,00	24 278,77
3411	Auszahlungen für den Erwerb von immateriellem Vermögen			
3412	Auszahlungen für den Erwerb von Grundstücken und Grundstückseinrichtungen	20 000,00		21 168,52
3413	Auszahlungen für den Erwerb von Gebäuden und Bauten			
3414	Auszahlungen für den Erwerb von technischen Anlagen, Fahrzeugen und Maschinen			
3415	Auszahlungen für den Erwerb von Amts-, Betriebs- und Geschäftsausstattung	1 000,00	10 300,00	3 110,25
3416	Auszahlungen für den Erwerb von Kulturgütern			
3417	Auszahlungen für den Erwerb von Beteiligungen			
3418	Auszahlungen für den Erwerb von kofinanzierten Schutzbauten			
342	Auszahlungen aus der Gewährung von Darlehen sowie gewährten Vorschüssen	0,00	0,00	0,00
3421	Auszahlungen von Darlehen an Träger des öffentlichen Rechts			
3422	Auszahlungen von Darlehen an Beteiligungen			
3423	Auszahlungen von Darlehen an Unternehmen und Haushalte			
3425	Auszahlungen von Vorschüssen und Anzahlungen			
343	Auszahlungen aus Kapitaltransfers	0,00	0,00	0,00
3431	Kapitaltransferzahlungen an Träger des öffentlichen Rechts			
3432	Kapitaltransferzahlungen an Beteiligungen			
3433	Kapitaltransferzahlungen an Unternehmen (Finanzunternehmen)			
3434	Kapitaltransferzahlungen an Haushalte und Organisationen ohne Erwerbscharakter			
3435	Kapitaltransferzahlungen an das Ausland			
34	Summe Auszahlungen investive Gebarung	21 000,00	10 300,00	24 278,77
SA2	Saldo (2) Geldfluss aus der investiven Gebarung (33 – 34)	-18 200,00	-10 000,00	-22 683,77
SA3	Saldo (3) Nettofinanzierungssaldo (Saldo 1 + Saldo 2)	-678 500,00	-816 300,00	-682 068,70
351	Einzahlungen aus der Aufnahme von Finanzschulden	0,00	0,00	0,00
3511	Einzahlungen aus empfangenen Darlehen von öffentlichen Körperschaften und Rechtsträgern			
3512	Einzahlungen aus empfangenen Darlehen von Beteiligungen			
3513	Einzahlungen aus empfangenen Darlehen von Unternehmen und privaten Haushalten			
3514	Einzahlungen aus Finanzschulden (Finanzunternehmen)			
3515	Einzahlungen aus Aufnahmen von Leasingverbindlichkeiten			
353	Einzahlungen infolge eines Kapitaltausches bei derivativen Finanzinstrumenten mit Grundgeschäft	0,00	0,00	0,00
3530	Einzahlungen infolge eines Kapitaltausches bei derivativen Finanzinstrumenten mit Grundgeschäft			
355	Einzahlungen aus dem Abgang von Finanzinstrumenten	0,00	0,00	0,00

Wirtschaftsförderung (Gruppe 7)

MVAG	Mittelverwendungs- und aufbringungsgruppen (1. und 2. Ebene)	VA 2025	VA 2024	RA 2023
3550	Einzahlungen aus dem Abgang von Finanzinstrumenten			
35	Summe Einzahlungen aus der Finanzierungstätigkeit	0,00	0,00	0,00
361	Auszahlungen aus der Tilgung von Finanzschulden	160 800,00	0,00	0,00
3611	Auszahlungen aus empfangenen Darlehen von öffentlichen Körperschaften und Rechtsträgern			
3612	Auszahlungen aus empfangenen Darlehen von Beteiligungen			
3613	Auszahlungen aus empfangenen Darlehen von Unternehmen und privaten Haushalten			
3614	Auszahlungen aus Finanzschulden	160 800,00		
3615	Auszahlungen aus Rückzahlungen von Leasingverbindlichkeiten			
363	Auszahlungen infolge eines Kapitaltausches bei derivativen Finanzinstrumenten mit Grundgeschäft	0,00	0,00	0,00
3630	Auszahlungen infolge eines Kapitaltausches bei derivativen Finanzinstrumenten mit Grundgeschäft			
365	Auszahlungen für den Erwerb von Finanzinstrumenten	0,00	0,00	0,00
3650	Auszahlungen für den Erwerb von Finanzinstrumenten			
36	Summe Auszahlungen aus der Finanzierungstätigkeit	160 800,00	0,00	0,00
SA4	Saldo (4) Geldfluss aus der Finanzierungstätigkeit (35 – 36)	-160 800,00	0,00	0,00
SA5	Saldo (5) Geldfluss aus der voranschlagswirksamen Gebarung (Saldo 3 + Saldo 4)	-839 300,00	-816 300,00	-682 068,70

Dienstleistungen (Gruppe 8)

MVAG	Mittelverwendungs- und aufbringungsgruppen (1. und 2. Ebene)	VA 2025	VA 2024	RA 2023
311	Einzahlungen aus operativer Verwaltungstätigkeit	3 341 300,00	3 299 800,00	3 259 991,14
3111	Einzahlungen aus eigenen Abgaben			
3112	Einzahlungen aus Ertragsanteilen			
3113	Einzahlungen aus Gebühren	1 128 400,00	1 097 900,00	1 013 596,66
3114	Einzahlungen aus Leistungen	1 309 400,00	1 247 900,00	1 217 426,74
3115	Einzahlungen aus Besitz und wirtschaftlicher Tätigkeit	147 300,00	136 200,00	123 975,43
3116	Einzahlungen aus Veräußerung von geringwertigen Wirtschaftsgütern (GWG) und sonstige Einzahlungen	756 200,00	817 800,00	904 992,31
312	Einzahlungen aus Transfers	1 192 400,00	798 500,00	1 050 287,53
3121	Transferzahlungen von Trägern des öffentlichen Rechts	176 600,00	87 000,00	172 604,91
3122	Transferzahlungen von Beteiligungen			
3123	Transferzahlungen von Unternehmen (inkl. Finanzunternehmen)	1 015 300,00	711 000,00	877 221,18
3124	Transferzahlungen von Haushalten und Organisationen ohne Erwerbscharakter	500,00	500,00	461,44
3125	Transferzahlungen vom Ausland			
3126	Investitions- und Tilgungszuschüsse zwischen Unternehmungen und Betrieben der Gebietskörperschaft und der Gebietskörperschaft			
313	Einzahlungen aus Finanzerträgen	2 200,00	2 200,00	2 122,12
3131	Einzahlungen aus Zinserträgen	2 200,00	2 200,00	2 122,12
3132	Einzahlungen aus Zinsen aus derivativen Finanzinstrumenten mit und ohne Grundgeschäft			
3133	Einzahlungen aus Gewinnentnahmen von marktbestimmten Betrieben			
3134	Sonstige Einzahlungen aus Finanzerträgen			
3135	Einzahlungen aus Dividenden/Gewinnausschüttungen			
31	Summe Einzahlungen operative Gebarung	4 535 900,00	4 100 500,00	4 312 400,79
321	Auszahlungen aus Personalaufwand	1 714 000,00	1 688 600,00	1 468 730,09
3211	Auszahlungen für Personalaufwand (Bezüge, Nebengebühren, und Mehrleistungsvergütungen)	1 355 100,00	1 343 300,00	1 159 973,22
3212	Auszahlungen für gesetzliche und freiwillige Sozialaufwendungen	358 900,00	345 300,00	308 756,87
3213	Auszahlungen aus sonstigem Personalaufwand			
322	Auszahlungen aus Sachaufwand	1 840 200,00	2 070 600,00	2 316 924,19
3221	Auszahlungen für Gebrauchs- und Verbrauchsgüter, Handelswaren	175 600,00	190 900,00	171 082,30
3222	Auszahlungen für Verwaltungs- und Betriebsaufwand	228 800,00	286 500,00	495 986,63
3223	Auszahlungen für Leasing- und Mietaufwand	89 100,00	49 400,00	111 393,78
3224	Auszahlungen für Instandhaltung	226 800,00	373 100,00	373 099,95
3225	Sonstige Auszahlungen aus Sachaufwand	1 119 900,00	1 170 700,00	1 165 361,53
3226	Auszahlungen aus der Inanspruchnahme von Haftungen			
323	Auszahlungen aus Transfers	1 370 000,00	1 014 900,00	1 176 321,12
3231	Transferzahlungen an Träger des öffentlichen Rechts	1 366 000,00	1 010 900,00	1 172 325,12

Dienstleistungen (Gruppe 8)

MVAG	Mittelverwendungs- und aufbringungsgruppen (1. und 2. Ebene)	VA 2025	VA 2024	RA 2023
3232	Transferzahlungen an Beteiligungen			
3233	Transferzahlungen an Unternehmen (inkl. Finanzunternehmen)	4 000,00	4 000,00	3 996,00
3234	Transferzahlungen an Haushalte und Organisationen ohne Erwerbscharakter			
3235	Transferzahlungen an das Ausland			
3236	Investitions- und Tilgungszuschüsse zwischen Unternehmungen und Betrieben der Gebietskörperschaft und der Gebietskörperschaft			
324	Auszahlungen aus Finanzaufwand	150 400,00	154 500,00	168 847,70
3241	Auszahlungen für Zinsen	149 800,00	153 900,00	168 469,95
3242	Auszahlungen für Zinsen aus derivativen Finanzinstrumenten mit und ohne Grundgeschäft			
3243	Auszahlungen aus Gewinnentnahmen von marktbestimmten Betrieben			
3244	Sonstige Auszahlungen aus Finanzaufwendungen	600,00	600,00	377,75
32	Summe Auszahlungen operative Gebarung	5 074 600,00	4 928 600,00	5 130 823,10
SA1	Saldo (1) Geldfluss aus der operativen Gebarung (31 – 32)	-538 700,00	-828 100,00	-818 422,31
331	Einzahlungen aus der Investitionstätigkeit	300 000,00	236 900,00	10 769,07
3311	Einzahlungen aus der Veräußerung von immateriellem Vermögen			
3312	Einzahlungen aus der Veräußerung von Grundstücken und Grundstückeinrichtungen	300 000,00	236 900,00	10 769,07
3313	Einzahlungen aus der Veräußerung von Gebäuden und Bauten			
3314	Einzahlungen aus der Veräußerung von technischen Anlagen, Fahrzeugen und Maschinen			
3315	Einzahlungen aus der Veräußerung von Amts-, Betriebs- und Geschäftsausstattung			
3316	Einzahlungen aus der Veräußerung von Kulturgütern			
3317	Einzahlungen aus der Veräußerung von Beteiligungen			
3318	Einzahlungen aus der Veräußerung von kofinanzierten Schutzbauten			
332	Einzahlungen aus der Rückzahlung von Darlehen sowie gewährten Vorschüssen	0,00	0,00	0,00
3321	Einzahlungen aus Darlehen an Träger des öffentlichen Rechts			
3322	Einzahlungen aus Darlehen an Beteiligungen			
3323	Einzahlungen aus Darlehen an Unternehmen und Haushalte			
3325	Einzahlungen aus Vorschüssen und Anzahlungen			
333	Einzahlungen aus Kapitaltransfers	458 400,00	269 800,00	361 068,01
3331	Kapitaltransferzahlungen von Trägern des öffentlichen Rechts	151 300,00	104 800,00	34 059,03
3332	Kapitaltransferzahlungen von Beteiligungen			
3333	Kapitaltransferzahlungen von Unternehmen	112 400,00	30 000,00	15 750,00
3334	Kapitaltransferzahlungen von Haushalten und Organisationen ohne Erwerbscharakter	194 700,00	135 000,00	311 258,98
3335	Kapitaltransferzahlungen vom Ausland			
33	Summe Einzahlungen investive Gebarung	758 400,00	506 700,00	371 837,08

Dienstleistungen (Gruppe 8)

MVAG	Mittelverwendungs- und aufbringungsgruppen (1. und 2. Ebene)	VA 2025	VA 2024	RA 2023
341	Auszahlungen aus der Investitionstätigkeit	1 099 700,00	2 308 600,00	794 967,86
3411	Auszahlungen für den Erwerb von immateriellem Vermögen		76 000,00	13 250,00
3412	Auszahlungen für den Erwerb von Grundstücken und Grundstückseinrichtungen	1 078 400,00	2 198 200,00	696 222,45
3413	Auszahlungen für den Erwerb von Gebäuden und Bauten			39 843,26
3414	Auszahlungen für den Erwerb von technischen Anlagen, Fahrzeugen und Maschinen	10 300,00	11 600,00	39 379,96
3415	Auszahlungen für den Erwerb von Amts-, Betriebs- und Geschäftsausstattung	11 000,00	22 800,00	6 272,19
3416	Auszahlungen für den Erwerb von Kulturgütern			
3417	Auszahlungen für den Erwerb von Beteiligungen			
3418	Auszahlungen für den Erwerb von kofinanzierten Schutzbauten			
342	Auszahlungen aus der Gewährung von Darlehen sowie gewährten Vorschüssen	0,00	0,00	0,00
3421	Auszahlungen von Darlehen an Träger des öffentlichen Rechts			
3422	Auszahlungen von Darlehen an Beteiligungen			
3423	Auszahlungen von Darlehen an Unternehmen und Haushalte			
3425	Auszahlungen von Vorschüssen und Anzahlungen			
343	Auszahlungen aus Kapitaltransfers	0,00	0,00	0,00
3431	Kapitaltransferzahlungen an Träger des öffentlichen Rechts			
3432	Kapitaltransferzahlungen an Beteiligungen			
3433	Kapitaltransferzahlungen an Unternehmen (Finanzunternehmen)			
3434	Kapitaltransferzahlungen an Haushalte und Organisationen ohne Erwerbscharakter			
3435	Kapitaltransferzahlungen an das Ausland			
34	Summe Auszahlungen investive Gebarung	1 099 700,00	2 308 600,00	794 967,86
SA2	Saldo (2) Geldfluss aus der investiven Gebarung (33 – 34)	-341 300,00	-1 801 900,00	-423 130,78
SA3	Saldo (3) Nettofinanzierungssaldo (Saldo 1 + Saldo 2)	-880 000,00	-2 630 000,00	-1 241 553,09
351	Einzahlungen aus der Aufnahme von Finanzschulden	439 300,00	1 020 000,00	0,00
3511	Einzahlungen aus empfangenen Darlehen von öffentlichen Körperschaften und Rechtsträgern			
3512	Einzahlungen aus empfangenen Darlehen von Beteiligungen			
3513	Einzahlungen aus empfangenen Darlehen von Unternehmen und privaten Haushalten			
3514	Einzahlungen aus Finanzschulden (Finanzunternehmen)	439 300,00	1 020 000,00	
3515	Einzahlungen aus Aufnahmen von Leasingverbindlichkeiten			
353	Einzahlungen infolge eines Kapitaltausches bei derivativen Finanzinstrumenten mit Grundgeschäft	0,00	0,00	0,00
3530	Einzahlungen infolge eines Kapitaltausches bei derivativen Finanzinstrumenten mit Grundgeschäft			
355	Einzahlungen aus dem Abgang von Finanzinstrumenten	0,00	0,00	0,00

Dienstleistungen (Gruppe 8)

MVAG	Mittelverwendungs- und aufbringungsgruppen (1. und 2. Ebene)	VA 2025	VA 2024	RA 2023
3550	Einzahlungen aus dem Abgang von Finanzinstrumenten			
35	Summe Einzahlungen aus der Finanzierungstätigkeit	439 300,00	1 020 000,00	0,00
361	Auszahlungen aus der Tilgung von Finanzschulden	439 500,00	741 700,00	470 611,29
3611	Auszahlungen aus empfangenen Darlehen von öffentlichen Körperschaften und Rechtsträgern	13 900,00	13 500,00	13 132,46
3612	Auszahlungen aus empfangenen Darlehen von Beteiligungen			
3613	Auszahlungen aus empfangenen Darlehen von Unternehmen und privaten Haushalten			
3614	Auszahlungen aus Finanzschulden	425 600,00	728 200,00	457 478,83
3615	Auszahlungen aus Rückzahlungen von Leasingverbindlichkeiten			
363	Auszahlungen infolge eines Kapitaltausches bei derivativen Finanzinstrumenten mit Grundgeschäft	0,00	0,00	0,00
3630	Auszahlungen infolge eines Kapitaltausches bei derivativen Finanzinstrumenten mit Grundgeschäft			
365	Auszahlungen für den Erwerb von Finanzinstrumenten	0,00	0,00	0,00
3650	Auszahlungen für den Erwerb von Finanzinstrumenten			
36	Summe Auszahlungen aus der Finanzierungstätigkeit	439 500,00	741 700,00	470 611,29
SA4	Saldo (4) Geldfluss aus der Finanzierungstätigkeit (35 – 36)	-200,00	278 300,00	-470 611,29
SA5	Saldo (5) Geldfluss aus der voranschlagswirksamen Gebarung (Saldo 3 + Saldo 4)	-880 200,00	-2 351 700,00	-1 712 164,38

Finanzwirtschaft (Gruppe 9)

MVAG	Mittelverwendungs- und aufbringungsgruppen (1. und 2. Ebene)	VA 2025	VA 2024	RA 2023
311	Einzahlungen aus operativer Verwaltungstätigkeit	13 044 700,00	12 537 300,00	11 648 843,39
3111	Einzahlungen aus eigenen Abgaben	8 160 900,00	7 625 600,00	7 152 069,32
3112	Einzahlungen aus Ertragsanteilen	4 840 000,00	4 861 000,00	4 456 527,54
3113	Einzahlungen aus Gebühren			
3114	Einzahlungen aus Leistungen	30 100,00	31 800,00	27 101,60
3115	Einzahlungen aus Besitz und wirtschaftlicher Tätigkeit			
3116	Einzahlungen aus Veräußerung von geringwertigen Wirtschaftsgütern (GWG) und sonstige Einzahlungen	13 700,00	18 900,00	13 144,93
312	Einzahlungen aus Transfers	264 400,00	232 500,00	247 663,44
3121	Transferzahlungen von Trägern des öffentlichen Rechts	264 400,00	232 500,00	247 663,44
3122	Transferzahlungen von Beteiligungen			
3123	Transferzahlungen von Unternehmen (inkl. Finanzunternehmen)			
3124	Transferzahlungen von Haushalten und Organisationen ohne Erwerbscharakter			
3125	Transferzahlungen vom Ausland			
3126	Investitions- und Tilgungszuschüsse zwischen Unternehmungen und Betrieben der Gebietskörperschaft und der Gebietskörperschaft			
313	Einzahlungen aus Finanzerträgen	1 000,00	7 100,00	14 399,66
3131	Einzahlungen aus Zinserträgen	1 000,00	7 100,00	14 399,66
3132	Einzahlungen aus Zinsen aus derivativen Finanzinstrumenten mit und ohne Grundgeschäft			
3133	Einzahlungen aus Gewinnentnahmen von marktbestimmten Betrieben			
3134	Sonstige Einzahlungen aus Finanzerträgen			
3135	Einzahlungen aus Dividenden/Gewinnausschüttungen			
31	Summe Einzahlungen operative Gebarung	13 310 100,00	12 776 900,00	11 910 906,49
321	Auszahlungen aus Personalaufwand	313 800,00	287 300,00	284 549,77
3211	Auszahlungen für Personalaufwand (Bezüge, Nebengebühren, und Mehrleistungsvergütungen)	252 900,00	230 600,00	226 126,24
3212	Auszahlungen für gesetzliche und freiwillige Sozialaufwendungen	60 900,00	56 700,00	58 423,53
3213	Auszahlungen aus sonstigem Personalaufwand			
322	Auszahlungen aus Sachaufwand	63 500,00	154 400,00	337 866,45
3221	Auszahlungen für Gebrauchs- und Verbrauchsgüter, Handelswaren	3 900,00	3 900,00	5 900,26
3222	Auszahlungen für Verwaltungs- und Betriebsaufwand	1 600,00	1 300,00	1 174,65
3223	Auszahlungen für Leasing- und Mietaufwand	1 200,00	1 200,00	1 064,63
3224	Auszahlungen für Instandhaltung	100,00	100,00	
3225	Sonstige Auszahlungen aus Sachaufwand	56 700,00	147 900,00	329 726,91
3226	Auszahlungen aus der Inanspruchnahme von Haftungen			
323	Auszahlungen aus Transfers	0,00	0,00	0,00
3231	Transferzahlungen an Träger des öffentlichen Rechts			

Finanzwirtschaft (Gruppe 9)

MVAG	Mittelverwendungs- und aufbringungsgruppen (1. und 2. Ebene)	VA 2025	VA 2024	RA 2023
3232	Transferzahlungen an Beteiligungen			
3233	Transferzahlungen an Unternehmen (inkl. Finanzunternehmen)			
3234	Transferzahlungen an Haushalte und Organisationen ohne Erwerbscharakter			
3235	Transferzahlungen an das Ausland			
3236	Investitions- und Tilgungszuschüsse zwischen Unternehmungen und Betrieben der Gebietskörperschaft und der Gebietskörperschaft			
324	Auszahlungen aus Finanzaufwand	23 600,00	10 800,00	6 023,92
3241	Auszahlungen für Zinsen	17 500,00	5 000,00	359,49
3242	Auszahlungen für Zinsen aus derivativen Finanzinstrumenten mit und ohne Grundgeschäft			
3243	Auszahlungen aus Gewinnentnahmen von marktbestimmten Betrieben			
3244	Sonstige Auszahlungen aus Finanzaufwendungen	6 100,00	5 800,00	5 664,43
32	Summe Auszahlungen operative Gebarung	400 900,00	452 500,00	628 440,14
SA1	Saldo (1) Geldfluss aus der operativen Gebarung (31 – 32)	12 909 200,00	12 324 400,00	11 282 466,35
331	Einzahlungen aus der Investitionstätigkeit	0,00	0,00	0,00
3311	Einzahlungen aus der Veräußerung von immateriellem Vermögen			
3312	Einzahlungen aus der Veräußerung von Grundstücken und Grundstückeinrichtungen			
3313	Einzahlungen aus der Veräußerung von Gebäuden und Bauten			
3314	Einzahlungen aus der Veräußerung von technischen Anlagen, Fahrzeugen und Maschinen			
3315	Einzahlungen aus der Veräußerung von Amts-, Betriebs- und Geschäftsausstattung			
3316	Einzahlungen aus der Veräußerung von Kulturgütern			
3317	Einzahlungen aus der Veräußerung von Beteiligungen			
3318	Einzahlungen aus der Veräußerung von kofinanzierten Schutzbauten			
332	Einzahlungen aus der Rückzahlung von Darlehen sowie gewährten Vorschüssen	0,00	0,00	0,00
3321	Einzahlungen aus Darlehen an Träger des öffentlichen Rechts			
3322	Einzahlungen aus Darlehen an Beteiligungen			
3323	Einzahlungen aus Darlehen an Unternehmen und Haushalte			
3325	Einzahlungen aus Vorschüssen und Anzahlungen			
333	Einzahlungen aus Kapitaltransfers	0,00	0,00	0,00
3331	Kapitaltransferzahlungen von Trägern des öffentlichen Rechts			
3332	Kapitaltransferzahlungen von Beteiligungen			
3333	Kapitaltransferzahlungen von Unternehmen			
3334	Kapitaltransferzahlungen von Haushalten und Organisationen ohne Erwerbscharakter			
3335	Kapitaltransferzahlungen vom Ausland			
33	Summe Einzahlungen investive Gebarung	0,00	0,00	0,00

Finanzwirtschaft (Gruppe 9)

MVAG	Mittelverwendungs- und aufbringungsgruppen (1. und 2. Ebene)	VA 2025	VA 2024	RA 2023
341	Auszahlungen aus der Investitionstätigkeit	2 600,00	1 400,00	347,78
3411	Auszahlungen für den Erwerb von immateriellem Vermögen	2 600,00	1 400,00	347,78
3412	Auszahlungen für den Erwerb von Grundstücken und Grundstückseinrichtungen			
3413	Auszahlungen für den Erwerb von Gebäuden und Bauten			
3414	Auszahlungen für den Erwerb von technischen Anlagen, Fahrzeugen und Maschinen			
3415	Auszahlungen für den Erwerb von Amts-, Betriebs- und Geschäftsausstattung			
3416	Auszahlungen für den Erwerb von Kulturgütern			
3417	Auszahlungen für den Erwerb von Beteiligungen			
3418	Auszahlungen für den Erwerb von kofinanzierten Schutzbauten			
342	Auszahlungen aus der Gewährung von Darlehen sowie gewährten Vorschüssen	0,00	0,00	0,00
3421	Auszahlungen von Darlehen an Träger des öffentlichen Rechts			
3422	Auszahlungen von Darlehen an Beteiligungen			
3423	Auszahlungen von Darlehen an Unternehmen und Haushalte			
3425	Auszahlungen von Vorschüssen und Anzahlungen			
343	Auszahlungen aus Kapitaltransfers	0,00	0,00	0,00
3431	Kapitaltransferzahlungen an Träger des öffentlichen Rechts			
3432	Kapitaltransferzahlungen an Beteiligungen			
3433	Kapitaltransferzahlungen an Unternehmen (Finanzunternehmen)			
3434	Kapitaltransferzahlungen an Haushalte und Organisationen ohne Erwerbscharakter			
3435	Kapitaltransferzahlungen an das Ausland			
34	Summe Auszahlungen investive Gebarung	2 600,00	1 400,00	347,78
SA2	Saldo (2) Geldfluss aus der investiven Gebarung (33 – 34)	-2 600,00	-1 400,00	-347,78
SA3	Saldo (3) Nettofinanzierungssaldo (Saldo 1 + Saldo 2)	12 906 600,00	12 323 000,00	11 282 118,57
351	Einzahlungen aus der Aufnahme von Finanzschulden	4 342 000,00	0,00	0,00
3511	Einzahlungen aus empfangenen Darlehen von öffentlichen Körperschaften und Rechtsträgern			
3512	Einzahlungen aus empfangenen Darlehen von Beteiligungen			
3513	Einzahlungen aus empfangenen Darlehen von Unternehmen und privaten Haushalten			
3514	Einzahlungen aus Finanzschulden (Finanzunternehmen)	4 342 000,00		
3515	Einzahlungen aus Aufnahmen von Leasingverbindlichkeiten			
353	Einzahlungen infolge eines Kapitaltausches bei derivativen Finanzinstrumenten mit Grundgeschäft	0,00	0,00	0,00
3530	Einzahlungen infolge eines Kapitaltausches bei derivativen Finanzinstrumenten mit Grundgeschäft			
355	Einzahlungen aus dem Abgang von Finanzinstrumenten	0,00	0,00	0,00

Finanzwirtschaft (Gruppe 9)

MVAG	Mittelverwendungs- und aufbringungsgruppen (1. und 2. Ebene)	VA 2025	VA 2024	RA 2023
3550	Einzahlungen aus dem Abgang von Finanzinstrumenten			
35	Summe Einzahlungen aus der Finanzierungstätigkeit	4 342 000,00	0,00	0,00
361	Auszahlungen aus der Tilgung von Finanzschulden	4 342 000,00	0,00	0,00
3611	Auszahlungen aus empfangenen Darlehen von öffentlichen Körperschaften und Rechtsträgern			
3612	Auszahlungen aus empfangenen Darlehen von Beteiligungen			
3613	Auszahlungen aus empfangenen Darlehen von Unternehmen und privaten Haushalten			
3614	Auszahlungen aus Finanzschulden	4 342 000,00		
3615	Auszahlungen aus Rückzahlungen von Leasingverbindlichkeiten			
363	Auszahlungen infolge eines Kapitaltausches bei derivativen Finanzinstrumenten mit Grundgeschäft	0,00	0,00	0,00
3630	Auszahlungen infolge eines Kapitaltausches bei derivativen Finanzinstrumenten mit Grundgeschäft			
365	Auszahlungen für den Erwerb von Finanzinstrumenten	0,00	0,00	0,00
3650	Auszahlungen für den Erwerb von Finanzinstrumenten			
36	Summe Auszahlungen aus der Finanzierungstätigkeit	4 342 000,00	0,00	0,00
SA4	Saldo (4) Geldfluss aus der Finanzierungstätigkeit (35 – 36)	0,00	0,00	0,00
SA5	Saldo (5) Geldfluss aus der voranschlagswirksamen Gebarung (Saldo 3 + Saldo 4)	12 906 600,00	12 323 000,00	11 282 118,57

Querschnitt (Anlage 5b)

VQS- Pos.	Zuordnung der MVAG	Bezeichnung	Anmerkungen	Gesamt- Haushalt	Haushalt ohne Quasi-KG	Quasi-KG ²
Mittelaufbringung (Erträge bzw. Einzahlungen und erhaltene Kapitaltransfers)						
10	3111	Einzahlungen aus eigenen Abgaben		8 160 900,00	8 160 900,00	
11	2112	Erträge aus Ertragsanteilen		4 840 000,00	4 840 000,00	
12	2113, 2114, 2115	Erträge aus Gebühren, Leistungen, Besitz und wirtschaftlicher Tätigkeit		3 658 500,00	2 413 700,00	1 244 800,00
13	2116	Erträge aus Veräußerungen, sonstige Erträge	ohne Gruppe (Konto) 806, 807, 899	1 187 200,00	454 100,00	733 100,00
14	2117	Nicht finanzierungswirksame operative Erträge	ohne Gruppe (Konto) 817, 819, 891			
15	212x	Erträge aus Transfers	ohne Gruppe (Konto) 813	3 459 700,00	2 431 100,00	1 028 600,00
16	213x	Finanzerträge	ohne Gruppe (Konto) 818, 821, 825, 826	3 200,00	1 000,00	2 200,00
17	333x	Erhaltene Kapitaltransfers		484 000,00	45 600,00	438 400,00
19	Summe 1 (Mittelaufbringung bereinigt) ³			21 793 500,00	18 346 400,00	3 447 100,00
Mittelverwendung (Aufwendungen)						
20	2211, 2212, 2213	Finanzierungswirksamer Personalaufwand		5 909 200,00	5 248 200,00	661 000,00
21	2221 - 2225	Finanzierungswirksamer Sachaufwand	ohne Gruppe (Konto) 799	4 820 400,00	4 289 100,00	531 300,00
22	2226	Verluste aus dem Abgang von Anlagevermögen, Rückstellungen für ausstehende Rechnungen	nur Gruppe (Konto) 683, 688			
23	223x	Transferaufwand	ohne Gruppe (Konto) 696, 761	8 774 400,00	7 408 400,00	1 366 000,00
24	224x	Finanzaufwand	ohne Gruppe (Konto) 652, 654, 682, 694, 697, 699	522 800,00	472 500,00	50 300,00
29	Summe 2 (Mittelverwendung bereinigt) ³			20 026 800,00	17 418 200,00	2 608 600,00
Vermögensbildung (Sachanlagevermögen), inkl. Vorräte						
30	341x	Immaterielle Vermögenswerte und Sachanlagen (Zugang/Auszahlungen)	ohne Gruppe (Konto) 080-083	1 569 600,00	919 900,00	649 700,00
31	331x	Immaterielle Vermögenswerte und Sachanlagen (Abgang/Einzahlungen)	ohne Gruppe (Konto) 080-083, 800-806 (Abgang mit Minus erfassen)	-300 000,00	-300 000,00	
32	3221	Vorräte (Saldo/Auszahlungen)	ohne Unterklasse 40-48			
39	Summe 3 (Vermögensbildung bereinigt) ³			1 269 600,00	619 900,00	649 700,00
49	Saldo = Summe 1 - Summe 2 - Summe 3			497 100,00	308 300,00	188 800,00

VQS- Pos.	Zuordnung der MVAG	Bezeichnung	Anmerkungen	Gesamt- Haushalt	Haushalt ohne Quasi-KG	Quasi-KG ²
Überrechnung Quasi-Kapitalgesellschaften (Quasi-KG) gemäß ESVG						
50	2301	Entnahmen von Haushaltsrücklagen		n.a.	n.a.	67 500,00
51	2401	Zuweisungen an Haushaltsrücklagen		n.a.	n.a.	-1 000,00
52	332x	Einzahlungen aus der Rückzahlung von Darlehen sowie gewährten Vorschüssen	ohne Gruppe (Konto) 273, 280-282	n.a.	n.a.	
53	342x	Auszahlungen aus der Gewährung von Darlehen sowie gewährten Vorschüssen	ohne Gruppe (Konto) 273, 280-282	n.a.	n.a.	
54	351x	Einzahlungen aus der Aufnahme von Finanzschulden		n.a.	n.a.	311 300,00
55	361x	Auszahlungen aus der Tilgung von Finanzschulden		n.a.	n.a.	-199 500,00
59	Überrechnung Quasi-KG Summe aus Position 49 (Quasi-KG) und Position 50 bis 55			n.a.	n.a.	367 100,00
60	Finanzierungssaldo (Voranschlag) aus Position 49 (Haushalt ohne Quasi- KG) und Position 59 (Quasi-KG) ¹			n.a.	675 400,00	n.a.
61	Erläuterungen der Gebietskörperschaft (optional)					

1) Entsprechend den Bestimmungen des Artikel 15 Abs. 1 Österreichischer Stabilitätspakt sind die Daten bzw. Grobplanungen der Gemeinden landesweise im Wege der Länder vorzulegen, das ausgewiesene Einzelergebnis der Gemeinde zum Finanzierungssaldo gemäß Pos. 60 hat nur bedingte Aussagekraft für das Gesamtergebnis der Haushaltskoordinierung.

2) Quasi-Kapitalgesellschaften außerhalb des Sektors Staat gemäß ESVG (Ansatz 85-86).

3) Mittelaufbringung und -verwendung sowie Vermögensbildung bereinigt näherungsweise im Sinne der Einnahmen und Ausgaben gemäß ESVG.

Ergebnis- und Finanzierungsvoranschlag Detailnachweis

		MVAG		VC QU	Ergebnisvoranschlag			Finanzierungsvoranschlag		
		EH	FH		VA 2025	VA 2024	RA 2023	VA 2025	VA 2024	RA 2023
0 Vertretungskörper und allgemeine Verwaltung										
00	Gewählte Gemeindeorgane									
000	Gewählte Gemeindeorgane									
000000	Gewählte Gemeindeorgane									
Operative Gebarung										
2/000000+816000	Kostenersätze intern	2114	3114	13	16 000,00	12 800,00	11 571,82	16 000,00	12 800,00	11 571,82
SU 21 / 31	Summe Erträge / Einzahlungen operative Gebarung				16 000,00	12 800,00	11 571,82	16 000,00	12 800,00	11 571,82
1/000000-456000	Büromaterial	2221	3221	23	500,00	300,00	213,90	500,00	300,00	26,40
1/000000-457000	Druckwerke	2221	3221	23	300,00	200,00	378,92	300,00	200,00	378,92
1/000000-582000	DGB-SV	2212	3212		9 800,00	6 500,00		9 800,00	6 500,00	
1/000000-631000	Telefongebühren	2222	3222	24	100,00	100,00	148,70	100,00	100,00	148,70
1/000000-670000	Versicherungen	2222	3222	24	700,00	700,00	614,92	700,00	700,00	614,92
1/000000-720000	Kostenersätze Wihof	2225	3225	24	500,00	2 000,00		500,00	2 000,00	
1/000000-721000	Bezüge der Organe	2225	3225	22	344 100,00	326 600,00	244 594,36	344 100,00	326 600,00	244 594,36
1/000000-723000	Repräsentationskosten	2225	3225	24	100,00	100,00		100,00	100,00	
1/000000-728000	Entgelte für sonstige Leistungen	2225	3225	24	1 000,00	200,00		1 000,00	200,00	
1/000000-752000	Pensionskosten (aktiver Bgm.)	2231	3231	26	10 900,00	9 000,00	14 388,74	10 900,00	9 000,00	14 388,74
1/000000-752100	Beiträge an den Gemeindepensionsverband	2231	3231	26	19 100,00	18 200,00	16 624,04	19 100,00	18 200,00	16 624,04
1/000000-757000	Schulung der Gemeindefunktionäre	2234	3234	27	15 000,00	15 000,00	12 519,36	15 000,00	15 000,00	12 519,36
SU 22 / 32	Summe Aufwendungen / Auszahlungen operative Gebarung				402 100,00	378 900,00	289 482,94	402 100,00	378 900,00	289 295,44
SA 0 / SA 1	(0) Nettoergebnis (21 - 22) / (1) Geldfluss operative Gebarung (31 - 32)				-386 100,00	-366 100,00	-277 911,12	-386 100,00	-366 100,00	-277 723,62
SA01	Saldo (01) Haushaltsrücklagen (230 - 240)				0,00	0,00	0,00	0,00	0,00	0,00
SA00	Saldo (00) Nettoergebnis nach Haushaltsrücklagen (Saldo 0 + Saldo 01)				-386 100,00	-366 100,00	-277 911,12			
Investive Gebarung										
SU 33	Summe Einzahlungen investive Gebarung							0,00	0,00	0,00
SU 34	Summe Auszahlungen investive Gebarung							0,00	0,00	0,00
SA2	Saldo (2) Geldfluss aus der Investiven Gebarung (33 - 34)							0,00	0,00	0,00
SA3	Saldo (3) Nettofinanzierungssaldo (Saldo 1 + Saldo 2)							-386 100,00	-366 100,00	-277 723,62
Finanzierungstätigkeit										
SU 35	Summe Einzahlungen aus der Finanzierungstätigkeit							0,00	0,00	0,00
SU 36	Summe Auszahlungen aus der Finanzierungstätigkeit							0,00	0,00	0,00
SA4	Saldo (4) Geldfluss aus der Finanzierungstätigkeit (35 - 36)							0,00	0,00	0,00
SA5	Saldo (5) Geldfluss aus der voranschlagswirksamen Gebarung (Saldo 3 + Saldo 4)							-386 100,00	-366 100,00	-277 723,62

		MVAG		VC QU	Ergebnisvoranschlag			Finanzierungsvoranschlag		
		EH	FH		VA 2025	VA 2024	RA 2023	VA 2025	VA 2024	RA 2023
01	Hauptverwaltung									
010	Zentralamt									
010000	Gemeindeamt									
Operative Gebarung										
2/010000+816000	Porto-, Telefongebührensätze	2114	3114	13	1 000,00	1 000,00	838,02	1 000,00	1 000,00	838,02
2/010000+816200	Kostensätze intern	2114	3114	13	112 600,00	103 000,00	90 600,76	112 600,00	103 000,00	90 600,76
2/010000+816400	Erlös Verbrauchsgüter, Drucksorten	2114	3114	13	25 000,00	24 000,00	23 241,56	25 000,00	24 000,00	23 242,01
2/010000+827000	Personalkostensätze	2116	3116	18	28 000,00	25 300,00	24 347,60	28 000,00	25 300,00	24 347,60
2/010000+829000	Sonstige Einnahmen	2116	3116	18	600,00	600,00	522,46	600,00	600,00	522,46
2/010000+860000	Förderung Sozialministerium	2121	3121	15	8 500,00	4 000,00	2 368,10	8 500,00	4 000,00	2 368,10
SU 21 / 31	Summe Erträge / Einzahlungen operative Gebarung				175 700,00	157 900,00	141 918,50	175 700,00	157 900,00	141 918,95
1/010000-400000	Dienstbekleidung	2221	3221	23	200,00			200,00		
1/010000-400100	Geringwertige Wirtschaftsgüter (GWG)	2221	3221	23	500,00	200,00	519,95	500,00	200,00	519,95
1/010000-452000	Treibstoffe (Strom)	2221	3221	23	200,00	200,00	21,64	200,00	200,00	21,64
1/010000-456000	Büromaterial	2221	3221	23	4 400,00	4 400,00	4 245,54	4 400,00	4 400,00	3 842,12
1/010000-457000	Druckwerke (Gesetzblätter, Zeitschriften,...)	2221	3221	23	3 000,00	2 000,00	4 158,61	3 000,00	2 000,00	4 158,61
1/010000-459000	Sonstige Verbrauchsgüter	2221	3221	23	100,00	100,00	12,31	100,00	100,00	12,31
1/010000-510000	Bezüge VB Angestellte	2211	3211	20	681 300,00	638 700,00	555 358,90	681 300,00	638 700,00	555 358,90
1/010000-511000	Bezüge VB Arbeiter	2211	3211	20	95 100,00	95 000,00	80 771,89	95 100,00	95 000,00	80 771,89
1/010000-522000	Aushilfen/Ferialpraktikanten - Angestellte	2211	3211	20	5 200,00	5 000,00	5 238,35	5 200,00	5 000,00	5 238,35
1/010000-565000	Mehrdienstleistungsentschädigung	2211	3211	20	23 000,00	23 000,00	21 542,43	23 000,00	23 000,00	21 542,43
1/010000-580000	DGB-FA	2212	3212	20	27 600,00	26 400,00	24 113,84	27 600,00	26 400,00	24 113,84
1/010000-580100	DGB FA Aushilfen/Ferialpraktikanten	2212	3212	20	200,00	200,00	193,82	200,00	200,00	193,82
1/010000-582100	DGB-SV und MV	2212	3212	20	168 800,00	155 700,00	133 322,73	168 800,00	155 700,00	133 322,73
1/010000-582200	DGB-SV und MV Aushilfen/Ferialpraktikanten	2212	3212	20	1 100,00	1 100,00	1 070,92	1 100,00	1 100,00	1 070,92
1/010000-588000	Kommunalsteuer	2212	3212	20			1,50			1,50
1/010000-590000	Freiwillige Sozialleistungen	2212	3212	20	400,00	400,00	350,46	400,00	400,00	350,46
1/010000-591000	Dotierung von Rückstellungen für Abfertigungen	2214			3 400,00	21 800,00	9 434,28			
1/010000-592000	Dotierung von Rückstellungen für Jubiläumszuwendungen	2214			3 800,00	11 800,00	4 443,78			
1/010000-616000	Instandhaltung der Maschinen	2224	3224	24	100,00	100,00	194,06	100,00	100,00	194,06
1/010000-617000	Instandhaltung von Fahrzeugen	2224	3224	24	800,00	800,00	616,03	800,00	800,00	616,03
1/010000-630000	Portogebühren	2222	3222	24	20 300,00	15 000,00	13 153,76	20 300,00	15 000,00	13 153,76
1/010000-631000	Telefongebühren	2222	3222	24	3 200,00	3 000,00	3 203,29	3 200,00	3 000,00	3 203,29
1/010000-640000	Rechtskosten	2222	3222	24	1 000,00	1 000,00	138,66	1 000,00	1 000,00	138,66
1/010000-640100	Datenschutz	2222	3222	24	700,00	700,00	681,91	700,00	700,00	681,91

		MVAG		VC QU	Ergebnisvoranschlag			Finanzierungsvoranschlag		
		EH	FH		VA 2025	VA 2024	RA 2023	VA 2025	VA 2024	RA 2023
1/010000-670000	Versicherungen	2222	3222	24	11 600,00	12 800,00	11 691,05	11 600,00	12 800,00	11 691,05
1/010000-680000	Planmäßige Abschreibung	2226			100,00	4 500,00	4 462,72			
1/010000-700000	Kopiervertrag	2223	3223	24	9 600,00	9 600,00	9 582,03	9 600,00	9 600,00	9 582,03
1/010000-710000	Öffentliche Abgaben - Ausgaben	2225	3225	24	100,00	100,00	96,40	100,00	100,00	96,40
1/010000-724000	Reisegebühren	2225	3225	24	800,00	700,00	1 393,59	800,00	700,00	1 393,59
1/010000-728000	Entgelte für sonstige Leistungen	2225	3225	24	12 600,00	12 100,00	11 445,50	12 600,00	12 100,00	11 445,50
SU 22 / 32	Summe Aufwendungen / Auszahlungen operative Gebarung				1 079 200,00	1 046 400,00	901 459,95	1 071 900,00	1 008 300,00	882 715,75
SA 0 / SA 1	(0) Nettoergebnis (21 - 22) / (1) Geldfluss operative Gebarung (31 – 32)				-903 500,00	-888 500,00	-759 541,45	-896 200,00	-850 400,00	-740 796,80
SA01	Saldo (01) Haushaltsrücklagen (230 - 240)				0,00	0,00	0,00	0,00	0,00	0,00
SA00	Saldo (00) Nettoergebnis nach Haushaltsrücklagen (Saldo 0 + Saldo 01)				-903 500,00	-888 500,00	-759 541,45			
Investive Gebarung										
SU 33	Summe Einzahlungen investive Gebarung							0,00	0,00	0,00
1/010000-070000	Lizenzen		3411	2 42				3 600,00	2 300,00	1 288,47
SU 34	Summe Auszahlungen investive Gebarung							3 600,00	2 300,00	1 288,47
SA2	Saldo (2) Geldfluss aus der Investiven Gebarung (33 – 34)							-3 600,00	-2 300,00	-1 288,47
SA3	Saldo (3) Nettofinanzierungssaldo (Saldo 1 + Saldo 2)							-899 800,00	-852 700,00	-742 085,27
Finanzierungstätigkeit										
SU 35	Summe Einzahlungen aus der Finanzierungstätigkeit							0,00	0,00	0,00
SU 36	Summe Auszahlungen aus der Finanzierungstätigkeit							0,00	0,00	0,00
SA4	Saldo (4) Geldfluss aus der Finanzierungstätigkeit (35 – 36)							0,00	0,00	0,00
SA5	Saldo (5) Geldfluss aus der voranschlagswirksamen Gebarung (Saldo 3 + Saldo 4)							-899 800,00	-852 700,00	-742 085,27
015	Pressestelle, Amtsblatt und Öffentlichkeitsarbeit									
015000	Pressestelle, Amtsblätter und Öffentlichkeitsarbeit									
Operative Gebarung										
2/015000+808000	Druckkostenbeitrag Stadtnachrichten	2116	3116	16	400,00	300,00	175,00	400,00	300,00	175,00
2/015000+810000	Plakatgebühr	2114	3114	13	1 200,00	1 200,00	1 211,00	1 200,00	1 200,00	1 208,00
2/015000+813000	Erträge aus der Auflösung von Investitionszuschüssen (Kapitaltransfers)	2127			6 500,00	6 500,00	6 493,75			
SU 21 / 31	Summe Erträge / Einzahlungen operative Gebarung				8 100,00	8 000,00	7 879,75	1 600,00	1 500,00	1 383,00
1/015000-400000	Geringwertige Wirtschaftsgüter (GWG)	2221	3221		300,00	300,00		300,00	300,00	
1/015000-413000	Werbeartikel	2221	3221	23			2 808,00			2 808,00
1/015000-457000	Druckwerke	2221	3221	23	18 000,00	19 200,00	15 763,79	18 000,00	19 200,00	19 182,13
1/015000-459000	Sonstige Verbrauchsgüter	2221	3221	23	800,00	800,00	818,33	800,00	800,00	818,33
1/015000-630000	Portogebühren	2222	3222	24	4 600,00	4 500,00	4 541,52	4 600,00	4 500,00	4 541,52
1/015000-631000	Telefongebühren	2222	3222	24	500,00	200,00	194,25	500,00	200,00	194,25
1/015000-680000	Planmäßige Abschreibung	2226			20 500,00	25 200,00	25 196,20			
1/015000-710000	Sondernutzungsgebühr Bannerwerbung	2225	3225	24	10 800,00	10 800,00	10 248,00	10 800,00	10 800,00	10 248,00

		MVAG VC QU			Ergebnisvoranschlag			Finanzierungsvoranschlag		
		EH	FH		VA 2025	VA 2024	RA 2023	VA 2025	VA 2024	RA 2023
1/015000-720000	Kostenersätze Wihof	2225	3225	24	15 000,00	15 000,00	10 637,76	15 000,00	15 000,00	10 637,76
1/015000-728000	Entgelte für sonstige Leistungen	2225	3225	24	49 000,00	49 000,00	48 289,26	49 000,00	49 000,00	48 289,26
1/015000-728300	Image- und Standortwerbung	2225	3225	24	6 600,00	12 000,00	11 442,00	6 600,00	12 000,00	11 442,00
SU 22 / 32	Summe Aufwendungen / Auszahlungen operative Gebarung				126 100,00	137 000,00	129 939,11	105 600,00	111 800,00	108 161,25
SA 0 / SA 1	(0) Nettoergebnis (21 - 22) / (1) Geldfluss operative Gebarung (31 - 32)				-118 000,00	-129 000,00	-122 059,36	-104 000,00	-110 300,00	-106 778,25
SA01	Saldo (01) Haushaltsrücklagen (230 - 240)				0,00	0,00	0,00	0,00	0,00	0,00
SA00	Saldo (00) Nettoergebnis nach Haushaltsrücklagen (Saldo 0 + Saldo 01)				-118 000,00	-129 000,00	-122 059,36			
Investive Gebarung										
SU 33	Summe Einzahlungen investive Gebarung							0,00	0,00	0,00
SU 34	Summe Auszahlungen investive Gebarung							0,00	0,00	0,00
SA2	Saldo (2) Geldfluss aus der Investiven Gebarung (33 - 34)							0,00	0,00	0,00
SA3	Saldo (3) Nettofinanzierungssaldo (Saldo 1 + Saldo 2)							-104 000,00	-110 300,00	-106 778,25
Finanzierungstätigkeit										
SU 35	Summe Einzahlungen aus der Finanzierungstätigkeit							0,00	0,00	0,00
SU 36	Summe Auszahlungen aus der Finanzierungstätigkeit							0,00	0,00	0,00
SA4	Saldo (4) Geldfluss aus der Finanzierungstätigkeit (35 - 36)							0,00	0,00	0,00
SA5	Saldo (5) Geldfluss aus der voranschlagswirksamen Gebarung (Saldo 3 + Saldo 4)							-104 000,00	-110 300,00	-106 778,25
019	Repräsentation									
019000	Repräsentationen									
Operative Gebarung										
SU 21 / 31	Summe Erträge / Einzahlungen operative Gebarung				0,00	0,00	0,00	0,00	0,00	0,00
1/019000-720000	Kostenersätze Wihof	2225	3225	24	500,00	500,00	330,61	500,00	500,00	330,61
1/019000-723000	Repräsentationskosten	2225	3225	24	17 500,00	17 500,00	14 239,08	17 500,00	17 500,00	14 390,60
SU 22 / 32	Summe Aufwendungen / Auszahlungen operative Gebarung				18 000,00	18 000,00	14 569,69	18 000,00	18 000,00	14 721,21
SA 0 / SA 1	(0) Nettoergebnis (21 - 22) / (1) Geldfluss operative Gebarung (31 - 32)				-18 000,00	-18 000,00	-14 569,69	-18 000,00	-18 000,00	-14 721,21
SA01	Saldo (01) Haushaltsrücklagen (230 - 240)				0,00	0,00	0,00	0,00	0,00	0,00
SA00	Saldo (00) Nettoergebnis nach Haushaltsrücklagen (Saldo 0 + Saldo 01)				-18 000,00	-18 000,00	-14 569,69			
Investive Gebarung										
SU 33	Summe Einzahlungen investive Gebarung							0,00	0,00	0,00
SU 34	Summe Auszahlungen investive Gebarung							0,00	0,00	0,00
SA2	Saldo (2) Geldfluss aus der Investiven Gebarung (33 - 34)							0,00	0,00	0,00
SA3	Saldo (3) Nettofinanzierungssaldo (Saldo 1 + Saldo 2)							-18 000,00	-18 000,00	-14 721,21
Finanzierungstätigkeit										
SU 35	Summe Einzahlungen aus der Finanzierungstätigkeit							0,00	0,00	0,00
SU 36	Summe Auszahlungen aus der Finanzierungstätigkeit							0,00	0,00	0,00
SA4	Saldo (4) Geldfluss aus der Finanzierungstätigkeit (35 - 36)							0,00	0,00	0,00

		MVAG VC QU			Ergebnisvoranschlag			Finanzierungsvoranschlag		
		EH	FH		VA 2025	VA 2024	RA 2023	VA 2025	VA 2024	RA 2023
SA5	Saldo (5) Geldfluss aus der voranschlagswirksamen Gebarung (Saldo 3 + Saldo 4)							-18 000,00	-18 000,00	-14 721,21
02	Hauptverwaltung									
021	Statistisches Amt									
021000	Statistisches Amt									
Operative Gebarung										
2/021000+816000	Ersatz statistische Erhebungen	2114	3114	13	200,00	200,00	185,50	200,00	200,00	185,50
SU 21 / 31	Summe Erträge / Einzahlungen operative Gebarung				200,00	200,00	185,50	200,00	200,00	185,50
SU 22 / 32	Summe Aufwendungen / Auszahlungen operative Gebarung				0,00	0,00	0,00	0,00	0,00	0,00
SA 0 / SA 1	(0) Nettoergebnis (21 - 22) / (1) Geldfluss operative Gebarung (31 – 32)				200,00	200,00	185,50	200,00	200,00	185,50
SA01	Saldo (01) Haushaltsrücklagen (230 - 240)				0,00	0,00	0,00	0,00	0,00	0,00
SA00	Saldo (00) Nettoergebnis nach Haushaltsrücklagen (Saldo 0 + Saldo 01)				200,00	200,00	185,50			
Investive Gebarung										
SU 33	Summe Einzahlungen investive Gebarung							0,00	0,00	0,00
SU 34	Summe Auszahlungen investive Gebarung							0,00	0,00	0,00
SA2	Saldo (2) Geldfluss aus der Investiven Gebarung (33 – 34)							0,00	0,00	0,00
SA3	Saldo (3) Nettofinanzierungssaldo (Saldo 1 + Saldo 2)							200,00	200,00	185,50
Finanzierungstätigkeit										
SU 35	Summe Einzahlungen aus der Finanzierungstätigkeit							0,00	0,00	0,00
SU 36	Summe Auszahlungen aus der Finanzierungstätigkeit							0,00	0,00	0,00
SA4	Saldo (4) Geldfluss aus der Finanzierungstätigkeit (35 – 36)							0,00	0,00	0,00
SA5	Saldo (5) Geldfluss aus der voranschlagswirksamen Gebarung (Saldo 3 + Saldo 4)							200,00	200,00	185,50
022	Standesamt									
022000	Standesamt									
Operative Gebarung										
SU 21 / 31	Summe Erträge / Einzahlungen operative Gebarung				0,00	0,00	0,00	0,00	0,00	0,00
1/022000-752100	Beitrag Standes- u. Staatsb. Verband	2231	3231	26	38 300,00	34 900,00	30 827,01	38 300,00	34 900,00	30 827,01
SU 22 / 32	Summe Aufwendungen / Auszahlungen operative Gebarung				38 300,00	34 900,00	30 827,01	38 300,00	34 900,00	30 827,01
SA 0 / SA 1	(0) Nettoergebnis (21 - 22) / (1) Geldfluss operative Gebarung (31 – 32)				-38 300,00	-34 900,00	-30 827,01	-38 300,00	-34 900,00	-30 827,01
SA01	Saldo (01) Haushaltsrücklagen (230 - 240)				0,00	0,00	0,00	0,00	0,00	0,00
SA00	Saldo (00) Nettoergebnis nach Haushaltsrücklagen (Saldo 0 + Saldo 01)				-38 300,00	-34 900,00	-30 827,01			
Investive Gebarung										
SU 33	Summe Einzahlungen investive Gebarung							0,00	0,00	0,00
SU 34	Summe Auszahlungen investive Gebarung							0,00	0,00	0,00
SA2	Saldo (2) Geldfluss aus der Investiven Gebarung (33 – 34)							0,00	0,00	0,00
SA3	Saldo (3) Nettofinanzierungssaldo (Saldo 1 + Saldo 2)							-38 300,00	-34 900,00	-30 827,01

	MVAG	VC QU	Ergebnisvoranschlag			Finanzierungsvoranschlag					
			EH	FH	VA 2025	VA 2024	RA 2023	VA 2025	VA 2024	RA 2023	
Finanzierungstätigkeit											
SU 35			Summe Einzahlungen aus der Finanzierungstätigkeit					0,00	0,00	0,00	
SU 36			Summe Auszahlungen aus der Finanzierungstätigkeit					0,00	0,00	0,00	
SA4			Saldo (4) Geldfluss aus der Finanzierungstätigkeit (35 – 36)					0,00	0,00	0,00	
SA5			Saldo (5) Geldfluss aus der voranschlagswirksamen Gebarung (Saldo 3 + Saldo 4)					-38 300,00	-34 900,00	-30 827,01	
023 Einwohneramt											
023000 Einwohneramt											
Operative Gebarung											
SU 21 / 31			Summe Erträge / Einzahlungen operative Gebarung			0,00	0,00	0,00	0,00	0,00	
1/023000-457000			Druckwerke (Gesetzblätter,...)	2221 3221	23	1 500,00	1 300,00	1 217,88	1 500,00	1 300,00	1 217,88
1/023000-728000			Entgelte für sonstige Leistungen	2225 3225	24	6 600,00	9 200,00	4 746,64	6 600,00	9 200,00	4 746,64
SU 22 / 32			Summe Aufwendungen / Auszahlungen operative Gebarung			8 100,00	10 500,00	5 964,52	8 100,00	10 500,00	5 964,52
SA 0 / SA 1			(0) Nettoergebnis (21 - 22) / (1) Geldfluss operative Gebarung (31 – 32)			-8 100,00	-10 500,00	-5 964,52	-8 100,00	-10 500,00	-5 964,52
SA01			Saldo (01) Haushaltsrücklagen (230 - 240)			0,00	0,00	0,00	0,00	0,00	0,00
SA00			Saldo (00) Nettoergebnis nach Haushaltsrücklagen (Saldo 0 + Saldo 01)			-8 100,00	-10 500,00	-5 964,52			
Investive Gebarung											
SU 33			Summe Einzahlungen investive Gebarung					0,00	0,00	0,00	
SU 34			Summe Auszahlungen investive Gebarung					0,00	0,00	0,00	
SA2			Saldo (2) Geldfluss aus der Investiven Gebarung (33 – 34)					0,00	0,00	0,00	
SA3			Saldo (3) Nettofinanzierungssaldo (Saldo 1 + Saldo 2)					-8 100,00	-10 500,00	-5 964,52	
Finanzierungstätigkeit											
SU 35			Summe Einzahlungen aus der Finanzierungstätigkeit					0,00	0,00	0,00	
SU 36			Summe Auszahlungen aus der Finanzierungstätigkeit					0,00	0,00	0,00	
SA4			Saldo (4) Geldfluss aus der Finanzierungstätigkeit (35 – 36)					0,00	0,00	0,00	
SA5			Saldo (5) Geldfluss aus der voranschlagswirksamen Gebarung (Saldo 3 + Saldo 4)					-8 100,00	-10 500,00	-5 964,52	
024 Wahlamt											
024000 Wahlamt											
Operative Gebarung											
2/024000+816000			Kostenbeiträge (Wahlen, Wählerevidenz)	2114 3114	13	4 000,00	5 500,00	6 491,08	4 000,00	5 500,00	6 491,08
SU 21 / 31			Summe Erträge / Einzahlungen operative Gebarung			4 000,00	5 500,00	6 491,08	4 000,00	5 500,00	6 491,08
1/024000-400000			Geringwertige Wirtschaftsgüter (GWG)	2221 3221			1 000,00			1 000,00	
1/024000-456000			Büromaterial	2221 3221	23	300,00	400,00		300,00	400,00	
1/024000-457000			Drucksorten	2221 3221	23	2 500,00	3 800,00	1 826,82	2 500,00	3 800,00	1 826,82
1/024000-630000			Portogebühren	2222 3222	24	3 800,00	7 500,00	3 556,17	3 800,00	7 500,00	3 556,17
1/024000-720000			Kostensätze Wihof	2225 3225	24	2 000,00	2 400,00	1 973,92	2 000,00	2 400,00	1 973,92
1/024000-720100			Kostensätze Verwaltung	2225 3225	24	5 600,00	5 300,00	4 910,28	5 600,00	5 300,00	4 910,28

		MVAG VC QU			Ergebnisvoranschlag			Finanzierungsvoranschlag		
		EH	FH		VA 2025	VA 2024	RA 2023	VA 2025	VA 2024	RA 2023
1/024000-728000	Kosten der Wahlen	2225	3225	24	9 100,00	10 500,00	4 383,16	9 100,00	10 500,00	4 383,16
SU 22 / 32	Summe Aufwendungen / Auszahlungen operative Gebarung				23 300,00	30 900,00	16 650,35	23 300,00	30 900,00	16 650,35
SA 0 / SA 1	(0) Nettoergebnis (21 - 22) / (1) Geldfluss operative Gebarung (31 - 32)				-19 300,00	-25 400,00	-10 159,27	-19 300,00	-25 400,00	-10 159,27
SA01	Saldo (01) Haushaltsrücklagen (230 - 240)				0,00	0,00	0,00	0,00	0,00	0,00
SA00	Saldo (00) Nettoergebnis nach Haushaltsrücklagen (Saldo 0 + Saldo 01)				-19 300,00	-25 400,00	-10 159,27			
Investive Gebarung										
SU 33	Summe Einzahlungen investive Gebarung							0,00	0,00	0,00
SU 34	Summe Auszahlungen investive Gebarung							0,00	0,00	0,00
SA2	Saldo (2) Geldfluss aus der Investiven Gebarung (33 - 34)							0,00	0,00	0,00
SA3	Saldo (3) Nettofinanzierungssaldo (Saldo 1 + Saldo 2)							-19 300,00	-25 400,00	-10 159,27
Finanzierungstätigkeit										
SU 35	Summe Einzahlungen aus der Finanzierungstätigkeit							0,00	0,00	0,00
SU 36	Summe Auszahlungen aus der Finanzierungstätigkeit							0,00	0,00	0,00
SA4	Saldo (4) Geldfluss aus der Finanzierungstätigkeit (35 - 36)							0,00	0,00	0,00
SA5	Saldo (5) Geldfluss aus der voranschlagswirksamen Gebarung (Saldo 3 + Saldo 4)							-19 300,00	-25 400,00	-10 159,27
029	Amtsgebäude									
029000	Amtsgebäude									
Operative Gebarung										
2/029000+811000	Einnahmen aus Vermietung	2115	3115	14	1 300,00	1 300,00	1 289,58	1 300,00	1 300,00	1 289,58
2/029000+811100	Betriebskosten	2115	3115	14	600,00	600,00	522,46	600,00	600,00	522,46
2/029000+811200	Beheizungskosten	2115	3115	14	1 300,00	1 300,00	1 306,15	1 300,00	1 300,00	1 306,15
2/029000+816000	Kostenbeiträge (Kostenersätze) für sonstige Leistungen	2114	3114	13			15 000,00			15 000,00
SU 21 / 31	Summe Erträge / Einzahlungen operative Gebarung				3 200,00	3 200,00	18 118,19	3 200,00	3 200,00	18 118,19
1/029000-400000	Geringwertige Wirtschaftsgüter (GWG)	2221	3221	23	1 500,00	1 500,00	7 447,66	1 500,00	1 500,00	7 447,66
1/029000-454000	Reinigungsmittel	2221	3221	23	400,00	400,00	244,93	400,00	400,00	239,85
1/029000-454100	Hygieneartikel	2221	3221	23	800,00	800,00	579,75	800,00	800,00	576,17
1/029000-459000	Sonstige Verbrauchsgüter	2221	3221	23	100,00	100,00	63,32	100,00	100,00	63,32
1/029000-600000	Strom	2222	3222	24	4 800,00	4 800,00	5 899,80	4 800,00	4 800,00	5 899,80
1/029000-600200	Wärme	2222	3222	24	18 800,00	18 800,00	17 159,45	18 800,00	18 800,00	17 159,45
1/029000-614000	Gebäudeinstandhaltung	2224	3224	24	2 000,00	7 000,00	535,27	2 000,00	7 000,00	535,27
1/029000-616000	Instandhaltung von Maschinen und An	2224	3224	24			31,25			31,25
1/029000-618000	Instandhaltung Einrichtung	2224	3224	24	10 000,00	500,00	175,89	10 000,00	500,00	175,89
1/029000-670000	Versicherungen	2222	3222	24	2 600,00	2 600,00	2 383,47	2 600,00	2 600,00	2 383,47
1/029000-680000	Planmäßige Abschreibung	2226			43 400,00	43 400,00	47 620,78			
1/029000-711000	Hausbesitzabgaben	2225	3225	24	1 800,00	1 400,00	219,94	1 800,00	1 400,00	219,94
1/029000-720000	Kostenersätze Wihof	2225	3225	24	4 000,00	6 000,00	3 218,55	4 000,00	6 000,00	3 218,55

		MVAG VC QU			Ergebnisvoranschlag			Finanzierungsvoranschlag		
		EH	FH		VA 2025	VA 2024	RA 2023	VA 2025	VA 2024	RA 2023
1/029000-728000	Entgelte für sonstige Leistungen	2225	3225	24	200,00	100,00	175,00	200,00	100,00	25,00
SU 22 / 32	Summe Aufwendungen / Auszahlungen operative Gebarung				90 400,00	87 400,00	85 755,06	47 000,00	44 000,00	37 975,62
SA 0 / SA 1	(0) Nettoergebnis (21 - 22) / (1) Geldfluss operative Gebarung (31 - 32)				-87 200,00	-84 200,00	-67 636,87	-43 800,00	-40 800,00	-19 857,43
SA01	Saldo (01) Haushaltsrücklagen (230 - 240)				0,00	0,00	0,00	0,00	0,00	0,00
SA00	Saldo (00) Nettoergebnis nach Haushaltsrücklagen (Saldo 0 + Saldo 01)				-87 200,00	-84 200,00	-67 636,87			
Investive Gebarung										
SU 33	Summe Einzahlungen investive Gebarung							0,00	0,00	0,00
1/029000-042000	Amtsausstattung		3415	2 41					17 000,00	
SU 34	Summe Auszahlungen investive Gebarung							0,00	17 000,00	0,00
SA2	Saldo (2) Geldfluss aus der Investiven Gebarung (33 - 34)							0,00	-17 000,00	0,00
SA3	Saldo (3) Nettofinanzierungssaldo (Saldo 1 + Saldo 2)							-43 800,00	-57 800,00	-19 857,43
Finanzierungstätigkeit										
SU 35	Summe Einzahlungen aus der Finanzierungstätigkeit							0,00	0,00	0,00
SU 36	Summe Auszahlungen aus der Finanzierungstätigkeit							0,00	0,00	0,00
SA4	Saldo (4) Geldfluss aus der Finanzierungstätigkeit (35 - 36)							0,00	0,00	0,00
SA5	Saldo (5) Geldfluss aus der voranschlagswirksamen Gebarung (Saldo 3 + Saldo 4)							-43 800,00	-57 800,00	-19 857,43
03 Bauverwaltung										
031 Amt für Raumordnung und Raumplanung										
031000 Amt für Raumordnung und Raumplanung										
Operative Gebarung										
SU 21 / 31	Summe Erträge / Einzahlungen operative Gebarung				0,00	0,00	0,00	0,00	0,00	0,00
1/031000-680000	Planmäßige Abschreibung	2226			13 300,00	15 400,00	12 858,33			
1/031000-728000	Entgelte für sonstige Leistungen	2225	3225	24	4 100,00	4 000,00	4 122,52	4 100,00	4 000,00	4 122,52
1/031000-728100	Aufwandsentschädigungen Baubeiratsmitglieder	2225	3225	24	4 000,00	5 000,00	2 043,00	4 000,00	5 000,00	2 043,00
SU 22 / 32	Summe Aufwendungen / Auszahlungen operative Gebarung				21 400,00	24 400,00	19 023,85	8 100,00	9 000,00	6 165,52
SA 0 / SA 1	(0) Nettoergebnis (21 - 22) / (1) Geldfluss operative Gebarung (31 - 32)				-21 400,00	-24 400,00	-19 023,85	-8 100,00	-9 000,00	-6 165,52
SA01	Saldo (01) Haushaltsrücklagen (230 - 240)				0,00	0,00	0,00	0,00	0,00	0,00
SA00	Saldo (00) Nettoergebnis nach Haushaltsrücklagen (Saldo 0 + Saldo 01)				-21 400,00	-24 400,00	-19 023,85			
Investive Gebarung										
SU 33	Summe Einzahlungen investive Gebarung							0,00	0,00	0,00
1/031000-070000	Flächenwidmungsplan		3411	2 42				5 000,00	15 000,00	39 700,07
SU 34	Summe Auszahlungen investive Gebarung							5 000,00	15 000,00	39 700,07
SA2	Saldo (2) Geldfluss aus der Investiven Gebarung (33 - 34)							-5 000,00	-15 000,00	-39 700,07
SA3	Saldo (3) Nettofinanzierungssaldo (Saldo 1 + Saldo 2)							-13 100,00	-24 000,00	-45 865,59

	MVAG	VC QU	Ergebnisvoranschlag			Finanzierungsvoranschlag					
			EH	FH	VA 2025	VA 2024	RA 2023	VA 2025	VA 2024	RA 2023	
Finanzierungstätigkeit											
SU 35			Summe Einzahlungen aus der Finanzierungstätigkeit					0,00	0,00	0,00	
SU 36			Summe Auszahlungen aus der Finanzierungstätigkeit					0,00	0,00	0,00	
SA4			Saldo (4) Geldfluss aus der Finanzierungstätigkeit (35 – 36)					0,00	0,00	0,00	
SA5			Saldo (5) Geldfluss aus der voranschlagswirksamen Gebarung (Saldo 3 + Saldo 4)					-13 100,00	-24 000,00	-45 865,59	
032 Vermessungsamt											
032000 Vermessungsamt											
Operative Gebarung											
SU 21 / 31			Summe Erträge / Einzahlungen operative Gebarung			0,00	0,00	0,00	0,00	0,00	
1/032000-728000			Vermarktung des Gemeindegebietes	2225 3225 24	5 000,00	5 000,00	6 281,60	5 000,00	5 000,00	6 281,60	
SU 22 / 32			Summe Aufwendungen / Auszahlungen operative Gebarung			5 000,00	5 000,00	6 281,60	5 000,00	6 281,60	
SA 0 / SA 1			(0) Nettoergebnis (21 - 22) / (1) Geldfluss operative Gebarung (31 – 32)			-5 000,00	-5 000,00	-6 281,60	-5 000,00	-6 281,60	
SA01			Saldo (01) Haushaltsrücklagen (230 - 240)			0,00	0,00	0,00	0,00	0,00	
SA00			Saldo (00) Nettoergebnis nach Haushaltsrücklagen (Saldo 0 + Saldo 01)			-5 000,00	-5 000,00	-6 281,60			
Investive Gebarung											
SU 33			Summe Einzahlungen investive Gebarung					0,00	0,00	0,00	
SU 34			Summe Auszahlungen investive Gebarung					0,00	0,00	0,00	
SA2			Saldo (2) Geldfluss aus der Investiven Gebarung (33 – 34)					0,00	0,00	0,00	
SA3			Saldo (3) Nettofinanzierungssaldo (Saldo 1 + Saldo 2)					-5 000,00	-5 000,00	-6 281,60	
Finanzierungstätigkeit											
SU 35			Summe Einzahlungen aus der Finanzierungstätigkeit					0,00	0,00	0,00	
SU 36			Summe Auszahlungen aus der Finanzierungstätigkeit					0,00	0,00	0,00	
SA4			Saldo (4) Geldfluss aus der Finanzierungstätigkeit (35 – 36)					0,00	0,00	0,00	
SA5			Saldo (5) Geldfluss aus der voranschlagswirksamen Gebarung (Saldo 3 + Saldo 4)					-5 000,00	-5 000,00	-6 281,60	
06 Sonstige Maßnahmen											
060 Beiträge an Verbände, Vereine oder sonstige Organisationen											
060000 Beiträge an Verbände, Vereine und sonstige Organisationen											
Operative Gebarung											
2/060000+829000			Sonstige Erträge	2116 3116 18			600,00			600,00	
SU 21 / 31			Summe Erträge / Einzahlungen operative Gebarung			0,00	0,00	600,00	0,00	0,00	600,00
1/060000-400000			Geringwertige Wirtschaftsgüter (GWG)	2221 3221 23			683,34			683,34	
1/060000-680000			Planmäßige Abschreibung	2226	700,00	700,00	663,76				
1/060000-720000			Kostenersätze Wihof	2225 3225 24	10 000,00	8 000,00	8 663,84	10 000,00	8 000,00	8 663,84	
1/060000-726000			Beiträge an Verbände, Vereine, ...	2225 3225 24	45 000,00	36 800,00	28 965,61	45 000,00	36 800,00	28 965,61	

	MVAG	VC	QU	Ergebnisvoranschlag			Finanzierungsvoranschlag			
				EH	FH	VA 2025	VA 2024	RA 2023	VA 2025	VA 2024
1/060000-757000	Spenden an Verbände, Vereine, ...	2234	3234	27	1 300,00	1 000,00	1 147,00	1 300,00	1 000,00	1 147,00
SU 22 / 32	Summe Aufwendungen / Auszahlungen operative Gebarung				57 000,00	46 500,00	40 123,55	56 300,00	45 800,00	39 459,79
SA 0 / SA 1	(0) Nettoergebnis (21 - 22) / (1) Geldfluss operative Gebarung (31 - 32)				-57 000,00	-46 500,00	-39 523,55	-56 300,00	-45 800,00	-38 859,79
SA01	Saldo (01) Haushaltsrücklagen (230 - 240)				0,00	0,00	0,00	0,00	0,00	0,00
SA00	Saldo (00) Nettoergebnis nach Haushaltsrücklagen (Saldo 0 + Saldo 01)				-57 000,00	-46 500,00	-39 523,55			
Investive Gebarung										
SU 33	Summe Einzahlungen investive Gebarung							0,00	0,00	0,00
SU 34	Summe Auszahlungen investive Gebarung							0,00	0,00	0,00
SA2	Saldo (2) Geldfluss aus der Investiven Gebarung (33 - 34)							0,00	0,00	0,00
SA3	Saldo (3) Nettofinanzierungssaldo (Saldo 1 + Saldo 2)							-56 300,00	-45 800,00	-38 859,79
Finanzierungstätigkeit										
SU 35	Summe Einzahlungen aus der Finanzierungstätigkeit							0,00	0,00	0,00
SU 36	Summe Auszahlungen aus der Finanzierungstätigkeit							0,00	0,00	0,00
SA4	Saldo (4) Geldfluss aus der Finanzierungstätigkeit (35 - 36)							0,00	0,00	0,00
SA5	Saldo (5) Geldfluss aus der voranschlagswirksamen Gebarung (Saldo 3 + Saldo 4)							-56 300,00	-45 800,00	-38 859,79
061	Sonstige Subventionen									
061000	Sonstige Subventionen									
Operative Gebarung										
SU 21 / 31	Summe Erträge / Einzahlungen operative Gebarung				0,00	0,00	0,00	0,00	0,00	0,00
1/061000-757000	Subventionen	2234	3234	27	40 000,00	43 700,00	36 321,75	40 000,00	43 700,00	36 321,75
SU 22 / 32	Summe Aufwendungen / Auszahlungen operative Gebarung				40 000,00	43 700,00	36 321,75	40 000,00	43 700,00	36 321,75
SA 0 / SA 1	(0) Nettoergebnis (21 - 22) / (1) Geldfluss operative Gebarung (31 - 32)				-40 000,00	-43 700,00	-36 321,75	-40 000,00	-43 700,00	-36 321,75
SA01	Saldo (01) Haushaltsrücklagen (230 - 240)				0,00	0,00	0,00	0,00	0,00	0,00
SA00	Saldo (00) Nettoergebnis nach Haushaltsrücklagen (Saldo 0 + Saldo 01)				-40 000,00	-43 700,00	-36 321,75			
Investive Gebarung										
SU 33	Summe Einzahlungen investive Gebarung							0,00	0,00	0,00
SU 34	Summe Auszahlungen investive Gebarung							0,00	0,00	0,00
SA2	Saldo (2) Geldfluss aus der Investiven Gebarung (33 - 34)							0,00	0,00	0,00
SA3	Saldo (3) Nettofinanzierungssaldo (Saldo 1 + Saldo 2)							-40 000,00	-43 700,00	-36 321,75
Finanzierungstätigkeit										
SU 35	Summe Einzahlungen aus der Finanzierungstätigkeit							0,00	0,00	0,00
SU 36	Summe Auszahlungen aus der Finanzierungstätigkeit							0,00	0,00	0,00
SA4	Saldo (4) Geldfluss aus der Finanzierungstätigkeit (35 - 36)							0,00	0,00	0,00
SA5	Saldo (5) Geldfluss aus der voranschlagswirksamen Gebarung (Saldo 3 + Saldo 4)							-40 000,00	-43 700,00	-36 321,75

		MVAG VC QU			Ergebnisvoranschlag			Finanzierungsvoranschlag		
		EH	FH		VA 2025	VA 2024	RA 2023	VA 2025	VA 2024	RA 2023
062	Ehrungen und Auszeichnungen									
062000	Ehrungen und Auszeichnungen									
Operative Gebarung										
SU 21 / 31	Summe Erträge / Einzahlungen operative Gebarung				0,00	0,00	0,00	0,00	0,00	0,00
1/062000-457000	Druckwerke	2221	3221	23	600,00	3 400,00	3 698,88	600,00	3 400,00	3 698,88
1/062000-720000	Kostenersätze Wihof	2225	3225	24	1 000,00	300,00	826,52	1 000,00	300,00	826,52
1/062000-728000	Ehrungen und Auszeichnungen	2225	3225	24	32 200,00	28 200,00	23 524,42	32 200,00	28 200,00	24 233,44
SU 22 / 32	Summe Aufwendungen / Auszahlungen operative Gebarung				33 800,00	31 900,00	28 049,82	33 800,00	31 900,00	28 758,84
SA 0 / SA 1	(0) Nettoergebnis (21 - 22) / (1) Geldfluss operative Gebarung (31 - 32)				-33 800,00	-31 900,00	-28 049,82	-33 800,00	-31 900,00	-28 758,84
SA01	Saldo (01) Haushaltsrücklagen (230 - 240)				0,00	0,00	0,00	0,00	0,00	0,00
SA00	Saldo (00) Nettoergebnis nach Haushaltsrücklagen (Saldo 0 + Saldo 01)				-33 800,00	-31 900,00	-28 049,82			
Investive Gebarung										
SU 33	Summe Einzahlungen investive Gebarung							0,00	0,00	0,00
SU 34	Summe Auszahlungen investive Gebarung							0,00	0,00	0,00
SA2	Saldo (2) Geldfluss aus der Investiven Gebarung (33 - 34)							0,00	0,00	0,00
SA3	Saldo (3) Nettofinanzierungssaldo (Saldo 1 + Saldo 2)							-33 800,00	-31 900,00	-28 758,84
Finanzierungstätigkeit										
SU 35	Summe Einzahlungen aus der Finanzierungstätigkeit							0,00	0,00	0,00
SU 36	Summe Auszahlungen aus der Finanzierungstätigkeit							0,00	0,00	0,00
SA4	Saldo (4) Geldfluss aus der Finanzierungstätigkeit (35 - 36)							0,00	0,00	0,00
SA5	Saldo (5) Geldfluss aus der voranschlagswirksamen Gebarung (Saldo 3 + Saldo 4)							-33 800,00	-31 900,00	-28 758,84
063	Städtekontakte und Partnerschaften									
063000	Städtekontakte und Partnerschaften									
Operative Gebarung										
SU 21 / 31	Summe Erträge / Einzahlungen operative Gebarung				0,00	0,00	0,00	0,00	0,00	0,00
1/063000-720000	Kostenersätze Wihof	2225	3225	24			77,79			77,79
1/063000-728000	Partnerschaftsgemeinde	2225	3225	24	13 000,00	16 800,00	11 837,00	13 000,00	16 800,00	11 837,00
SU 22 / 32	Summe Aufwendungen / Auszahlungen operative Gebarung				13 000,00	16 800,00	11 914,79	13 000,00	16 800,00	11 914,79
SA 0 / SA 1	(0) Nettoergebnis (21 - 22) / (1) Geldfluss operative Gebarung (31 - 32)				-13 000,00	-16 800,00	-11 914,79	-13 000,00	-16 800,00	-11 914,79
SA01	Saldo (01) Haushaltsrücklagen (230 - 240)				0,00	0,00	0,00	0,00	0,00	0,00
SA00	Saldo (00) Nettoergebnis nach Haushaltsrücklagen (Saldo 0 + Saldo 01)				-13 000,00	-16 800,00	-11 914,79			
Investive Gebarung										
SU 33	Summe Einzahlungen investive Gebarung							0,00	0,00	0,00
SU 34	Summe Auszahlungen investive Gebarung							0,00	0,00	0,00
SA2	Saldo (2) Geldfluss aus der Investiven Gebarung (33 - 34)							0,00	0,00	0,00
SA3	Saldo (3) Nettofinanzierungssaldo (Saldo 1 + Saldo 2)							-13 000,00	-16 800,00	-11 914,79

		MVAG VC QU			Ergebnisvoranschlag			Finanzierungsvoranschlag		
		EH	FH		VA 2025	VA 2024	RA 2023	VA 2025	VA 2024	RA 2023
Finanzierungstätigkeit										
SU 35	Summe Einzahlungen aus der Finanzierungstätigkeit							0,00	0,00	0,00
SU 36	Summe Auszahlungen aus der Finanzierungstätigkeit							0,00	0,00	0,00
SA4	Saldo (4) Geldfluss aus der Finanzierungstätigkeit (35 – 36)							0,00	0,00	0,00
SA5	Saldo (5) Geldfluss aus der voranschlagswirksamen Gebarung (Saldo 3 + Saldo 4)							-13 000,00	-16 800,00	-11 914,79
08 Pensionen (soweit nicht aufgeteilt)										
080	Pensionen (soweit nicht aufgeteilt)									
080000	Pensionen (soweit nicht aufgeteilt)									
Operative Gebarung										
2/080000+816000	Ersätze Pensionen	2114	3114	13	39 300,00	35 500,00	34 134,15	39 300,00	35 500,00	34 134,15
2/080000+868000	Pensionssicherungsbeitrag	2124	3124	16	6 100,00	5 200,00	5 393,08	6 100,00	5 200,00	5 393,08
SU 21 / 31	Summe Erträge / Einzahlungen operative Gebarung				45 400,00	40 700,00	39 527,23	45 400,00	40 700,00	39 527,23
1/080000-752100	Beiträge an den Gemeindepensionsverband	2231	3231	26	254 700,00	236 300,00	227 230,32	254 700,00	236 300,00	227 230,32
SU 22 / 32	Summe Aufwendungen / Auszahlungen operative Gebarung				254 700,00	236 300,00	227 230,32	254 700,00	236 300,00	227 230,32
SA 0 / SA 1	(0) Nettoergebnis (21 - 22) / (1) Geldfluss operative Gebarung (31 – 32)				-209 300,00	-195 600,00	-187 703,09	-209 300,00	-195 600,00	-187 703,09
SA01	Saldo (01) Haushaltsrücklagen (230 - 240)				0,00	0,00	0,00	0,00	0,00	0,00
SA00	Saldo (00) Nettoergebnis nach Haushaltsrücklagen (Saldo 0 + Saldo 01)				-209 300,00	-195 600,00	-187 703,09			
Investive Gebarung										
SU 33	Summe Einzahlungen investive Gebarung							0,00	0,00	0,00
SU 34	Summe Auszahlungen investive Gebarung							0,00	0,00	0,00
SA2	Saldo (2) Geldfluss aus der Investiven Gebarung (33 – 34)							0,00	0,00	0,00
SA3	Saldo (3) Nettofinanzierungssaldo (Saldo 1 + Saldo 2)							-209 300,00	-195 600,00	-187 703,09
Finanzierungstätigkeit										
SU 35	Summe Einzahlungen aus der Finanzierungstätigkeit							0,00	0,00	0,00
SU 36	Summe Auszahlungen aus der Finanzierungstätigkeit							0,00	0,00	0,00
SA4	Saldo (4) Geldfluss aus der Finanzierungstätigkeit (35 – 36)							0,00	0,00	0,00
SA5	Saldo (5) Geldfluss aus der voranschlagswirksamen Gebarung (Saldo 3 + Saldo 4)							-209 300,00	-195 600,00	-187 703,09
09 Personalbetreuung										
090	Bezugsvorschüsse und Darlehen									
090000	Bezugsvorschüsse und Darlehen									
Operative Gebarung										
SU 21 / 31	Summe Erträge / Einzahlungen operative Gebarung				0,00	0,00	0,00	0,00	0,00	0,00
SU 22 / 32	Summe Aufwendungen / Auszahlungen operative Gebarung				0,00	0,00	0,00	0,00	0,00	0,00

	MVAG	VC QU	Ergebnisvoranschlag			Finanzierungsvoranschlag					
			EH	FH	VA 2025	VA 2024	RA 2023	VA 2025	VA 2024	RA 2023	
SA 0 / SA 1			(0) Nettoergebnis (21 - 22) / (1) Geldfluss operative Gebarung (31 – 32)			0,00	0,00	0,00	0,00	0,00	0,00
SA01			Saldo (01) Haushaltsrücklagen (230 - 240)			0,00	0,00	0,00	0,00	0,00	0,00
SA00			Saldo (00) Nettoergebnis nach Haushaltsrücklagen (Saldo 0 + Saldo 01)			0,00	0,00	0,00			
Investive Gebarung											
2/090000+273000			3325	53					11 600,00	13 000,00	11 361,00
SU 33			Summe Einzahlungen investive Gebarung						11 600,00	13 000,00	11 361,00
1/090000-273000			3425	63					5 000,00	20 000,00	13 520,00
SU 34			Summe Auszahlungen investive Gebarung						5 000,00	20 000,00	13 520,00
SA2			Saldo (2) Geldfluss aus der Investiven Gebarung (33 – 34)						6 600,00	-7 000,00	-2 159,00
SA3			Saldo (3) Nettofinanzierungssaldo (Saldo 1 + Saldo 2)						6 600,00	-7 000,00	-2 159,00
Finanzierungstätigkeit											
SU 35			Summe Einzahlungen aus der Finanzierungstätigkeit						0,00	0,00	0,00
SU 36			Summe Auszahlungen aus der Finanzierungstätigkeit						0,00	0,00	0,00
SA4			Saldo (4) Geldfluss aus der Finanzierungstätigkeit (35 – 36)						0,00	0,00	0,00
SA5			Saldo (5) Geldfluss aus der voranschlagswirksamen Gebarung (Saldo 3 + Saldo 4)						6 600,00	-7 000,00	-2 159,00
091			Personalausbildung und Personalfortbildung								
091000			Personalausbildung und Personalfortbildung								
Operative Gebarung											
SU 21 / 31			Summe Erträge / Einzahlungen operative Gebarung			0,00	0,00	0,00	0,00	0,00	0,00
1/091000-728000			2225	3225	24	7 500,00	15 000,00	8 416,40	7 500,00	15 000,00	8 416,40
SU 22 / 32			Summe Aufwendungen / Auszahlungen operative Gebarung			7 500,00	15 000,00	8 416,40	7 500,00	15 000,00	8 416,40
SA 0 / SA 1			(0) Nettoergebnis (21 - 22) / (1) Geldfluss operative Gebarung (31 – 32)			-7 500,00	-15 000,00	-8 416,40	-7 500,00	-15 000,00	-8 416,40
SA01			Saldo (01) Haushaltsrücklagen (230 - 240)			0,00	0,00	0,00	0,00	0,00	0,00
SA00			Saldo (00) Nettoergebnis nach Haushaltsrücklagen (Saldo 0 + Saldo 01)			-7 500,00	-15 000,00	-8 416,40			
Investive Gebarung											
SU 33			Summe Einzahlungen investive Gebarung						0,00	0,00	0,00
SU 34			Summe Auszahlungen investive Gebarung						0,00	0,00	0,00
SA2			Saldo (2) Geldfluss aus der Investiven Gebarung (33 – 34)						0,00	0,00	0,00
SA3			Saldo (3) Nettofinanzierungssaldo (Saldo 1 + Saldo 2)						-7 500,00	-15 000,00	-8 416,40
Finanzierungstätigkeit											
SU 35			Summe Einzahlungen aus der Finanzierungstätigkeit						0,00	0,00	0,00
SU 36			Summe Auszahlungen aus der Finanzierungstätigkeit						0,00	0,00	0,00
SA4			Saldo (4) Geldfluss aus der Finanzierungstätigkeit (35 – 36)						0,00	0,00	0,00
SA5			Saldo (5) Geldfluss aus der voranschlagswirksamen Gebarung (Saldo 3 + Saldo 4)						-7 500,00	-15 000,00	-8 416,40

		MVAG VC QU			Ergebnisvoranschlag			Finanzierungsvoranschlag		
		EH	FH		VA 2025	VA 2024	RA 2023	VA 2025	VA 2024	RA 2023
094	Gemeinschaftspflege									
094000	Gemeinschaftspflege									
Operative Gebarung										
SU 21 / 31	Summe Erträge / Einzahlungen operative Gebarung				0,00	0,00	0,00	0,00	0,00	0,00
1/094000-729000	Beiträge an Personalvertretung, ...	2225	3225	24	27 200,00	26 000,00	24 925,80	27 200,00	26 000,00	24 925,80
SU 22 / 32	Summe Aufwendungen / Auszahlungen operative Gebarung				27 200,00	26 000,00	24 925,80	27 200,00	26 000,00	24 925,80
SA 0 / SA 1	(0) Nettoergebnis (21 - 22) / (1) Geldfluss operative Gebarung (31 - 32)				-27 200,00	-26 000,00	-24 925,80	-27 200,00	-26 000,00	-24 925,80
SA01	Saldo (01) Haushaltsrücklagen (230 - 240)				0,00	0,00	0,00	0,00	0,00	0,00
SA00	Saldo (00) Nettoergebnis nach Haushaltsrücklagen (Saldo 0 + Saldo 01)				-27 200,00	-26 000,00	-24 925,80			
Investive Gebarung										
SU 33	Summe Einzahlungen investive Gebarung							0,00	0,00	0,00
SU 34	Summe Auszahlungen investive Gebarung							0,00	0,00	0,00
SA2	Saldo (2) Geldfluss aus der Investiven Gebarung (33 - 34)							0,00	0,00	0,00
SA3	Saldo (3) Nettofinanzierungssaldo (Saldo 1 + Saldo 2)							-27 200,00	-26 000,00	-24 925,80
Finanzierungstätigkeit										
SU 35	Summe Einzahlungen aus der Finanzierungstätigkeit							0,00	0,00	0,00
SU 36	Summe Auszahlungen aus der Finanzierungstätigkeit							0,00	0,00	0,00
SA4	Saldo (4) Geldfluss aus der Finanzierungstätigkeit (35 - 36)							0,00	0,00	0,00
SA5	Saldo (5) Geldfluss aus der voranschlagswirksamen Gebarung (Saldo 3 + Saldo 4)							-27 200,00	-26 000,00	-24 925,80

	MVAG	VC QU	Ergebnisvoranschlag			Finanzierungsvoranschlag			
			EH	FH	VA 2025	VA 2024	RA 2023	VA 2025	VA 2024
1 Öffentliche Ordnung und Sicherheit									
12	Sicherheitspolizei								
120	Allgemeine Angelegenheiten								
120000	Allgemeine Angelegenheiten								
Operative Gebarung									
SU 21 / 31	Summe Erträge / Einzahlungen operative Gebarung				0,00	0,00	0,00	0,00	0,00
1/120000-680000	Planmäßige Abschreibung	2226			1 300,00	1 300,00	1 250,00		
SU 22 / 32	Summe Aufwendungen / Auszahlungen operative Gebarung				1 300,00	1 300,00	1 250,00	0,00	0,00
SA 0 / SA 1	(0) Nettoergebnis (21 - 22) / (1) Geldfluss operative Gebarung (31 - 32)				-1 300,00	-1 300,00	-1 250,00	0,00	0,00
SA01	Saldo (01) Haushaltsrücklagen (230 - 240)				0,00	0,00	0,00	0,00	0,00
SA00	Saldo (00) Nettoergebnis nach Haushaltsrücklagen (Saldo 0 + Saldo 01)				-1 300,00	-1 300,00	-1 250,00		
Investive Gebarung									
SU 33	Summe Einzahlungen investive Gebarung						0,00	0,00	0,00
1/120000-042000	Küche Polizei	3415 2 41							12 500,00
SU 34	Summe Auszahlungen investive Gebarung						0,00	0,00	12 500,00
SA2	Saldo (2) Geldfluss aus der Investiven Gebarung (33 - 34)						0,00	0,00	-12 500,00
SA3	Saldo (3) Nettofinanzierungssaldo (Saldo 1 + Saldo 2)						0,00	0,00	-12 500,00
Finanzierungstätigkeit									
SU 35	Summe Einzahlungen aus der Finanzierungstätigkeit						0,00	0,00	0,00
SU 36	Summe Auszahlungen aus der Finanzierungstätigkeit						0,00	0,00	0,00
SA4	Saldo (4) Geldfluss aus der Finanzierungstätigkeit (35 - 36)						0,00	0,00	0,00
SA5	Saldo (5) Geldfluss aus der voranschlagswirksamen Gebarung (Saldo 3 + Saldo 4)						0,00	0,00	-12 500,00
129	Sonstige Einrichtungen und Maßnahmen								
129000	Sonstige Einrichtung und Maßnahmen								
Operative Gebarung									
SU 21 / 31	Summe Erträge / Einzahlungen operative Gebarung				0,00	0,00	0,00	0,00	0,00
1/129000-728000	Sicherheitspaket	2225 3225 24			1 000,00	1 000,00	1 000,00	1 000,00	
SU 22 / 32	Summe Aufwendungen / Auszahlungen operative Gebarung				1 000,00	1 000,00	0,00	1 000,00	1 000,00
SA 0 / SA 1	(0) Nettoergebnis (21 - 22) / (1) Geldfluss operative Gebarung (31 - 32)				-1 000,00	-1 000,00	0,00	-1 000,00	-1 000,00
SA01	Saldo (01) Haushaltsrücklagen (230 - 240)				0,00	0,00	0,00	0,00	0,00
SA00	Saldo (00) Nettoergebnis nach Haushaltsrücklagen (Saldo 0 + Saldo 01)				-1 000,00	-1 000,00	0,00		
Investive Gebarung									
SU 33	Summe Einzahlungen investive Gebarung						0,00	0,00	0,00
SU 34	Summe Auszahlungen investive Gebarung						0,00	0,00	0,00
SA2	Saldo (2) Geldfluss aus der Investiven Gebarung (33 - 34)						0,00	0,00	0,00

	MVAG	VC	QU	Ergebnisvoranschlag			Finanzierungsvoranschlag			
				EH	FH	VA 2025	VA 2024	RA 2023	VA 2025	VA 2024
SA3	Saldo (3) Nettofinanzierungssaldo (Saldo 1 + Saldo 2)						-1 000,00	-1 000,00	0,00	
Finanzierungstätigkeit										
SU 35	Summe Einzahlungen aus der Finanzierungstätigkeit						0,00	0,00	0,00	
SU 36	Summe Auszahlungen aus der Finanzierungstätigkeit						0,00	0,00	0,00	
SA4	Saldo (4) Geldfluss aus der Finanzierungstätigkeit (35 – 36)						0,00	0,00	0,00	
SA5	Saldo (5) Geldfluss aus der voranschlagswirksamen Gebarung (Saldo 3 + Saldo 4)						-1 000,00	-1 000,00	0,00	
13 Sonderpolizei										
131	Bau- und Feuerpolizei									
131000	Bau- und Feuerpolizei									
Operative Gebarung										
SU 21 / 31	Summe Erträge / Einzahlungen operative Gebarung					0,00	0,00	0,00	0,00	
1/131000-457000	Druckwerke (Kopien)	2221	3221	23	2 000,00	1 900,00	1 826,82	2 000,00	1 900,00	1 826,82
1/131000-640100	Sachverständigenhonorare	2222	3222	24	13 000,00	15 000,00	10 505,65	13 000,00	15 000,00	10 505,65
SU 22 / 32	Summe Aufwendungen / Auszahlungen operative Gebarung				15 000,00	16 900,00	12 332,47	15 000,00	16 900,00	12 332,47
SA 0 / SA 1	(0) Nettoergebnis (21 - 22) / (1) Geldfluss operative Gebarung (31 – 32)				-15 000,00	-16 900,00	-12 332,47	-15 000,00	-16 900,00	-12 332,47
SA01	Saldo (01) Haushaltsrücklagen (230 - 240)				0,00	0,00	0,00	0,00	0,00	
SA00	Saldo (00) Nettoergebnis nach Haushaltsrücklagen (Saldo 0 + Saldo 01)				-15 000,00	-16 900,00	-12 332,47			
Investive Gebarung										
SU 33	Summe Einzahlungen investive Gebarung						0,00	0,00	0,00	
SU 34	Summe Auszahlungen investive Gebarung						0,00	0,00	0,00	
SA2	Saldo (2) Geldfluss aus der Investiven Gebarung (33 – 34)						0,00	0,00	0,00	
SA3	Saldo (3) Nettofinanzierungssaldo (Saldo 1 + Saldo 2)						-15 000,00	-16 900,00	-12 332,47	
Finanzierungstätigkeit										
SU 35	Summe Einzahlungen aus der Finanzierungstätigkeit						0,00	0,00	0,00	
SU 36	Summe Auszahlungen aus der Finanzierungstätigkeit						0,00	0,00	0,00	
SA4	Saldo (4) Geldfluss aus der Finanzierungstätigkeit (35 – 36)						0,00	0,00	0,00	
SA5	Saldo (5) Geldfluss aus der voranschlagswirksamen Gebarung (Saldo 3 + Saldo 4)						-15 000,00	-16 900,00	-12 332,47	
132 Gesundheitspolizei										
132000	Gesundheitspolizei									
Operative Gebarung										
SU 21 / 31	Summe Erträge / Einzahlungen operative Gebarung				0,00	0,00	0,00	0,00	0,00	
1/132000-728000	Blutspendeaktion, Gesundheitspässe,	2225	3225	24	200,00	400,00	217,56	200,00	400,00	217,56
SU 22 / 32	Summe Aufwendungen / Auszahlungen operative Gebarung				200,00	400,00	217,56	200,00	400,00	217,56
SA 0 / SA 1	(0) Nettoergebnis (21 - 22) / (1) Geldfluss operative Gebarung (31 – 32)				-200,00	-400,00	-217,56	-200,00	-400,00	-217,56
SA01	Saldo (01) Haushaltsrücklagen (230 - 240)				0,00	0,00	0,00	0,00	0,00	

		MVAG VC QU		Ergebnisvoranschlag			Finanzierungsvoranschlag			
		EH	FH	VA 2025	VA 2024	RA 2023	VA 2025	VA 2024	RA 2023	
SA00	Saldo (00) Nettoergebnis nach Haushaltsrücklagen (Saldo 0 + Saldo 01)			-200,00	-400,00	-217,56				
Investive Gebarung										
SU 33	Summe Einzahlungen investive Gebarung						0,00	0,00	0,00	
SU 34	Summe Auszahlungen investive Gebarung						0,00	0,00	0,00	
SA2	Saldo (2) Geldfluss aus der Investiven Gebarung (33 – 34)						0,00	0,00	0,00	
SA3	Saldo (3) Nettofinanzierungssaldo (Saldo 1 + Saldo 2)						-200,00	-400,00	-217,56	
Finanzierungstätigkeit										
SU 35	Summe Einzahlungen aus der Finanzierungstätigkeit						0,00	0,00	0,00	
SU 36	Summe Auszahlungen aus der Finanzierungstätigkeit						0,00	0,00	0,00	
SA4	Saldo (4) Geldfluss aus der Finanzierungstätigkeit (35 – 36)						0,00	0,00	0,00	
SA5	Saldo (5) Geldfluss aus der voranschlagswirksamen Gebarung (Saldo 3 + Saldo 4)						-200,00	-400,00	-217,56	
133	Veterinärpolizei									
133000	Veterinärpolizei									
Operative Gebarung										
2/133000+816300	Erlöse f. Hundemarken	2114	3114	13	100,00	100,00	153,00	100,00	100,00	159,00
SU 21 / 31	Summe Erträge / Einzahlungen operative Gebarung				100,00	100,00	153,00	100,00	100,00	159,00
SU 22 / 32	Summe Aufwendungen / Auszahlungen operative Gebarung				0,00	0,00	0,00	0,00	0,00	0,00
SA 0 / SA 1	(0) Nettoergebnis (21 - 22) / (1) Geldfluss operative Gebarung (31 – 32)				100,00	100,00	153,00	100,00	100,00	159,00
SA01	Saldo (01) Haushaltsrücklagen (230 - 240)				0,00	0,00	0,00	0,00	0,00	0,00
SA00	Saldo (00) Nettoergebnis nach Haushaltsrücklagen (Saldo 0 + Saldo 01)				100,00	100,00	153,00			
Investive Gebarung										
SU 33	Summe Einzahlungen investive Gebarung						0,00	0,00	0,00	
SU 34	Summe Auszahlungen investive Gebarung						0,00	0,00	0,00	
SA2	Saldo (2) Geldfluss aus der Investiven Gebarung (33 – 34)						0,00	0,00	0,00	
SA3	Saldo (3) Nettofinanzierungssaldo (Saldo 1 + Saldo 2)						100,00	100,00	159,00	
Finanzierungstätigkeit										
SU 35	Summe Einzahlungen aus der Finanzierungstätigkeit						0,00	0,00	0,00	
SU 36	Summe Auszahlungen aus der Finanzierungstätigkeit						0,00	0,00	0,00	
SA4	Saldo (4) Geldfluss aus der Finanzierungstätigkeit (35 – 36)						0,00	0,00	0,00	
SA5	Saldo (5) Geldfluss aus der voranschlagswirksamen Gebarung (Saldo 3 + Saldo 4)						100,00	100,00	159,00	

		MVAG		VC QU	Ergebnisvoranschlag			Finanzierungsvoranschlag		
		EH	FH		VA 2025	VA 2024	RA 2023	VA 2025	VA 2024	RA 2023
16	Feuerwehrwesen									
164	Förderung der Brandbekämpfung und Brandverhütung									
164000	Förderung der Brandbekämpfung und Brandverhütung									
Operative Gebarung										
2/164000+813000	Erträge aus der Auflösung von Investitionszuschüssen (Kapitaltransfers)		2127		19 200,00	21 900,00	4 302,35			
2/164000+862000	Beitrag Gemeinde Wieselburg-Land	2121	3121	15	42 100,00	47 600,00	39 100,00	42 100,00	47 600,00	39 100,00
2/164000+862100	Abrechnung Wieselburg-Land	2121	3121	15		3 600,00	2 842,15		3 600,00	2 842,15
SU 21 / 31	Summe Erträge / Einzahlungen operative Gebarung				61 300,00	73 100,00	46 244,50	42 100,00	51 200,00	41 942,15
1/164000-400000	Geringwertige Wirtschaftsgüter (GWG)	2221	3221	23	7 500,00	3 500,00	4 698,50	7 500,00	3 500,00	4 698,50
1/164000-452000	Treibstoffe	2221	3221	23	8 000,00	8 000,00	6 318,21	8 000,00	8 000,00	6 318,21
1/164000-459000	Sonstige Verbrauchsgüter	2221	3221	23	5 000,00	9 500,00		5 000,00	9 500,00	
1/164000-600000	Strom	2222	3222	24	10 000,00	11 000,00	18 042,22	10 000,00	11 000,00	18 042,22
1/164000-600200	Wärme	2222	3222	24	9 400,00	9 400,00	8 684,69	9 400,00	9 400,00	8 684,69
1/164000-610000	Instandhaltung von Grund und Boden	2224	3224	24	300,00	300,00		300,00	300,00	
1/164000-614000	Gebäudeinstandhaltung	2224	3224	24	500,00	500,00		500,00	500,00	
1/164000-614100	Wartungskosten	2224	3224	24	14 900,00	15 000,00	15 955,33	14 900,00	15 000,00	15 278,53
1/164000-617000	Instandhaltung der Fahrzeuge	2224	3224	24	20 000,00	20 000,00	21 471,92	20 000,00	20 000,00	21 471,92
1/164000-618000	Instandhaltung Betriebsausstattunge	2224	3224	24	2 500,00	7 000,00	1 768,80	2 500,00	7 000,00	1 768,80
1/164000-631000	Telefongebühren	2222	3222	24	2 900,00	2 600,00	2 506,32	2 900,00	2 600,00	2 506,32
1/164000-650000	Zinsen Bankdarlehen	2241	3241	25	19 000,00	19 700,00	20 956,00	19 000,00	19 700,00	20 956,00
1/164000-650100	Zinsen Bankdarlehen HLF2	2241	3241	25	5 700,00	4 000,00		5 700,00	4 000,00	
1/164000-659000	Geldverkehrs- und Bankspesen	2244	3244	24	100,00	100,00		100,00	100,00	
1/164000-670000	Versicherungen	2222	3222	24	9 900,00	9 600,00	8 913,73	9 900,00	9 600,00	8 913,73
1/164000-680000	Planmäßige Abschreibung	2226			90 300,00	96 900,00	65 536,66			
1/164000-711000	Hausbesitzabgaben	2225	3225	24	2 900,00	2 700,00	2 737,78	2 900,00	2 700,00	2 737,78
1/164000-720000	Kostensätze Wihof	2225	3225	24	7 000,00	6 000,00	6 680,20	7 000,00	6 000,00	6 680,20
1/164000-729000	Sonstige Ausgaben	2225	3225	24	100,00	100,00	1 745,13	100,00	100,00	1 745,13
1/164000-729100	Bezirksalarmierung	2225	3225	24	3 400,00	2 800,00	3 069,12	3 400,00	2 800,00	3 069,12
1/164000-754000	Kostenbeitrag Besuch Einbeck	2231	3231	26			4 500,00			4 500,00
SU 22 / 32	Summe Aufwendungen / Auszahlungen operative Gebarung				219 400,00	228 700,00	193 584,61	129 100,00	131 800,00	127 371,15
SA 0 / SA 1	(0) Nettoergebnis (21 - 22) / (1) Geldfluss operative Gebarung (31 - 32)				-158 100,00	-155 600,00	-147 340,11	-87 000,00	-80 600,00	-85 429,00
SA01	Saldo (01) Haushaltsrücklagen (230 - 240)				0,00	0,00	0,00	0,00	0,00	0,00
SA00	Saldo (00) Nettoergebnis nach Haushaltsrücklagen (Saldo 0 + Saldo 01)				-158 100,00	-155 600,00	-147 340,11			
Investive Gebarung										
2/164000+302000	Beitrag Gemeinde Wieselburg-Land (Investition)		3331	33				8 900,00	600,00	
SU 33	Summe Einzahlungen investive Gebarung							8 900,00	600,00	0,00

		MVAG		VC	QU	Ergebnisvoranschlag			Finanzierungsvoranschlag			
		EH	FH			VA 2025	VA 2024	RA 2023	VA 2025	VA 2024	RA 2023	
1/164000-020000	Maschinen und maschinelle Anlagen		3414	2					21 400,00			
1/164000-042000	Betriebsausstattung		3415	2	41					1 400,00		
SU 34	Summe Auszahlungen investive Gebarung								21 400,00	1 400,00		0,00
SA2	Saldo (2) Geldfluss aus der Investiven Gebarung (33 – 34)								-12 500,00	-800,00		0,00
SA3	Saldo (3) Nettofinanzierungssaldo (Saldo 1 + Saldo 2)								-99 500,00	-81 400,00		-85 429,00
Finanzierungstätigkeit												
SU 35	Summe Einzahlungen aus der Finanzierungstätigkeit								0,00	0,00		0,00
1/164000-346000	Tilgung Bankdarlehen		3614		65				64 000,00	64 000,00		64 000,00
1/164000-346100	Tilgung Bankdarlehen HLF2		3614		65				17 000,00	25 500,00		
SU 36	Summe Auszahlungen aus der Finanzierungstätigkeit								81 000,00	89 500,00		64 000,00
SA4	Saldo (4) Geldfluss aus der Finanzierungstätigkeit (35 – 36)								-81 000,00	-89 500,00		-64 000,00
SA5	Saldo (5) Geldfluss aus der voranschlagswirksamen Gebarung (Saldo 3 + Saldo 4)								-180 500,00	-170 900,00		-149 429,00
164200	Feuerwehr Ankauf HLFA 2											
Operative Gebarung												
6/164200+899100	Geldmittel aus der operativen Gebarung		2116		1			20 300,00				
SU 21 / 31	Summe Erträge / Einzahlungen operative Gebarung					0,00		20 300,00	0,00	0,00		0,00
SU 22 / 32	Summe Aufwendungen / Auszahlungen operative Gebarung					0,00		0,00	0,00	0,00		0,00
SA 0 / SA 1	(0) Nettoergebnis (21 - 22) / (1) Geldfluss operative Gebarung (31 – 32)					0,00		20 300,00	0,00	0,00		0,00
SA01	Saldo (01) Haushaltsrücklagen (230 - 240)					0,00		0,00	0,00	0,00		0,00
SA00	Saldo (00) Nettoergebnis nach Haushaltsrücklagen (Saldo 0 + Saldo 01)					0,00		20 300,00	0,00			0,00
Investive Gebarung												
6/164200+300000	Bundesförderung (USt-Rückerstattung)		3331		1					50 000,00		
6/164200+302000	Beitrag Gemeinde Wieselburg-Land		3331		33					146 100,00		
6/164200+303000	Beitrag Freiwillige Feuerwehr Wieselburg-Stadt und Land		3331		1					168 400,00		
SU 33	Summe Einzahlungen investive Gebarung								0,00	364 500,00		0,00
5/164200-040000	Ankauf HLF2		3414	1	41					555 100,00		
SU 34	Summe Auszahlungen investive Gebarung								0,00	555 100,00		0,00
SA2	Saldo (2) Geldfluss aus der Investiven Gebarung (33 – 34)								0,00	-190 600,00		0,00
SA3	Saldo (3) Nettofinanzierungssaldo (Saldo 1 + Saldo 2)								0,00	-190 600,00		0,00
Finanzierungstätigkeit												
6/164200+346000	Bankdarlehen		3514	1	55					170 300,00		
SU 35	Summe Einzahlungen aus der Finanzierungstätigkeit								0,00	170 300,00		0,00
SU 36	Summe Auszahlungen aus der Finanzierungstätigkeit								0,00	0,00		0,00
SA4	Saldo (4) Geldfluss aus der Finanzierungstätigkeit (35 – 36)								0,00	170 300,00		0,00
SA5	Saldo (5) Geldfluss aus der voranschlagswirksamen Gebarung (Saldo 3 + Saldo 4)								0,00	-20 300,00		0,00

		MVAG VC QU			Ergebnisvoranschlag			Finanzierungsvoranschlag		
		EH	FH		VA 2025	VA 2024	RA 2023	VA 2025	VA 2024	RA 2023
17	Katastrophendienst									
179	Sonstige Einrichtungen und Maßnahmen									
179000	Sonstige Einrichtungen und Maßnahmen									
Operative Gebarung										
2/179000+868000	Strafgelder	2124	3124	16			120,00			120,00
SU 21 / 31	Summe Erträge / Einzahlungen operative Gebarung				0,00	0,00	120,00	0,00	0,00	120,00
1/179000-400000	Geringwertige Wirtschaftsgüter (GWG)	2221	3221		12 900,00	2 500,00		12 900,00	2 500,00	
1/179000-680000	Planmäßige Abschreibung	2226			200,00	200,00	164,71			
1/179000-720000	Kostensätze Wihof	2225	3225	24	10 000,00	5 000,00	13 010,35	10 000,00	5 000,00	13 010,35
1/179000-728100	Entgelte für sonstige Leistungen	2225	3225	24			651,99			651,99
1/179000-729000	Katastropheneinsatz - Sonstige Ausg	2225	3225	24	2 000,00	2 000,00	425,14	2 000,00	2 000,00	425,14
1/179000-768000	Förderung von Hochwasserschutzmaßnahmen	2234	3234	27	3 000,00	3 000,00	2 500,53	3 000,00	3 000,00	2 500,53
SU 22 / 32	Summe Aufwendungen / Auszahlungen operative Gebarung				28 100,00	12 700,00	16 752,72	27 900,00	12 500,00	16 588,01
SA 0 / SA 1	(0) Nettoergebnis (21 - 22) / (1) Geldfluss operative Gebarung (31 - 32)				-28 100,00	-12 700,00	-16 632,72	-27 900,00	-12 500,00	-16 468,01
SA01	Saldo (01) Haushaltsrücklagen (230 - 240)				0,00	0,00	0,00	0,00	0,00	0,00
SA00	Saldo (00) Nettoergebnis nach Haushaltsrücklagen (Saldo 0 + Saldo 01)				-28 100,00	-12 700,00	-16 632,72			
Investive Gebarung										
SU 33	Summe Einzahlungen investive Gebarung							0,00	0,00	0,00
SU 34	Summe Auszahlungen investive Gebarung							0,00	0,00	0,00
SA2	Saldo (2) Geldfluss aus der Investiven Gebarung (33 - 34)							0,00	0,00	0,00
SA3	Saldo (3) Nettofinanzierungssaldo (Saldo 1 + Saldo 2)							-27 900,00	-12 500,00	-16 468,01
Finanzierungstätigkeit										
SU 35	Summe Einzahlungen aus der Finanzierungstätigkeit							0,00	0,00	0,00
SU 36	Summe Auszahlungen aus der Finanzierungstätigkeit							0,00	0,00	0,00
SA4	Saldo (4) Geldfluss aus der Finanzierungstätigkeit (35 - 36)							0,00	0,00	0,00
SA5	Saldo (5) Geldfluss aus der voranschlagswirksamen Gebarung (Saldo 3 + Saldo 4)							-27 900,00	-12 500,00	-16 468,01

		MVAG VC QU			Ergebnisvoranschlag			Finanzierungsvoranschlag		
		EH	FH		VA 2025	VA 2024	RA 2023	VA 2025	VA 2024	RA 2023
2 Unterricht, Erziehung, Sport und Wissenschaft										
21	Allgemeinbildender Unterricht									
211	Volksschulen									
211000	Volksschulen									
Operative Gebarung										
2/211000+816200	Kostenersätze intern	2114	3114	13	17 000,00	18 900,00	18 895,39	17 000,00	18 900,00	18 895,39
2/211000+817000	Erträge aus der Auflösung von sonstigen Rückstellungen	2117					1 108,45			
2/211000+827000	Personalkostenersatz Volksschule	2116	3116	18	335 100,00	277 500,00	258 366,50	335 100,00	277 500,00	258 366,50
SU 21 / 31	Summe Erträge / Einzahlungen operative Gebarung				352 100,00	296 400,00	278 370,34	352 100,00	296 400,00	277 261,89
1/211000-510000	Bezüge VB Angestellte (Freizeitpädagogen und adm. Kraft)	2211	3211	20	301 200,00	251 900,00	230 638,71	301 200,00	251 900,00	230 638,71
1/211000-580000	DGB-FA	2212	3212	20	11 100,00	9 300,00	8 591,64	11 100,00	9 300,00	8 591,64
1/211000-582100	DGB-SV und MV	2212	3212	20	64 900,00	54 200,00	49 032,11	64 900,00	54 200,00	49 032,11
1/211000-590000	Freiwillige Sozialleistungen	2212	3212	20			60,00			60,00
1/211000-592000	Dotierung von Rückstellungen für Jubiläumszuwendungen	2214			2 700,00	4 800,00				
1/211000-724000	Reisegebühren	2225	3225	24	1 500,00	1 500,00	1 577,22	1 500,00	1 500,00	1 577,22
1/211000-752000	Schulumlage VS Wieselburg	2231	3231	26	611 200,00	514 700,00	352 900,00	611 200,00	514 700,00	352 900,00
1/211000-752100	Schulumlage andere Schulgemeinden	2231	3231	26	5 100,00	5 600,00	4 785,62	5 100,00	5 600,00	4 785,62
SU 22 / 32	Summe Aufwendungen / Auszahlungen operative Gebarung				997 700,00	842 000,00	647 585,30	995 000,00	837 200,00	647 585,30
SA 0 / SA 1	(0) Nettoergebnis (21 - 22) / (1) Geldfluss operative Gebarung (31 - 32)				-645 600,00	-545 600,00	-369 214,96	-642 900,00	-540 800,00	-370 323,41
SA01	Saldo (01) Haushaltsrücklagen (230 - 240)				0,00	0,00	0,00	0,00	0,00	0,00
SA00	Saldo (00) Nettoergebnis nach Haushaltsrücklagen (Saldo 0 + Saldo 01)				-645 600,00	-545 600,00	-369 214,96			
Investive Gebarung										
SU 33	Summe Einzahlungen investive Gebarung							0,00	0,00	0,00
SU 34	Summe Auszahlungen investive Gebarung							0,00	0,00	0,00
SA2	Saldo (2) Geldfluss aus der Investiven Gebarung (33 - 34)							0,00	0,00	0,00
SA3	Saldo (3) Nettofinanzierungssaldo (Saldo 1 + Saldo 2)							-642 900,00	-540 800,00	-370 323,41
Finanzierungstätigkeit										
SU 35	Summe Einzahlungen aus der Finanzierungstätigkeit							0,00	0,00	0,00
SU 36	Summe Auszahlungen aus der Finanzierungstätigkeit							0,00	0,00	0,00
SA4	Saldo (4) Geldfluss aus der Finanzierungstätigkeit (35 - 36)							0,00	0,00	0,00
SA5	Saldo (5) Geldfluss aus der voranschlagswirksamen Gebarung (Saldo 3 + Saldo 4)							-642 900,00	-540 800,00	-370 323,41

	MVAG	VC QU	Ergebnisvoranschlag			Finanzierungsvoranschlag					
			EH	FH	VA 2025	VA 2024	RA 2023	VA 2025	VA 2024	RA 2023	
212		Mittelschulen									
212000		Mittelschulen									
Operative Gebarung											
SU 21 / 31		Summe Erträge / Einzahlungen operative Gebarung			0,00	0,00	0,00	0,00	0,00	0,00	
1/212000-752000		Schulumlage NMS Wieselburg	2231	3231	26	310 800,00	235 600,00	228 900,00	310 800,00	235 600,00	228 900,00
1/212000-752100		Schulumlagen andere Schulgemeinden	2231	3231	26	10 600,00	17 800,00	15 807,00	10 600,00	17 800,00	15 807,00
SU 22 / 32		Summe Aufwendungen / Auszahlungen operative Gebarung			321 400,00	253 400,00	244 707,00	321 400,00	253 400,00	244 707,00	
SA 0 / SA 1		(0) Nettoergebnis (21 - 22) / (1) Geldfluss operative Gebarung (31 - 32)			-321 400,00	-253 400,00	-244 707,00	-321 400,00	-253 400,00	-244 707,00	
SA01		Saldo (01) Haushaltsrücklagen (230 - 240)			0,00	0,00	0,00	0,00	0,00	0,00	
SA00		Saldo (00) Nettoergebnis nach Haushaltsrücklagen (Saldo 0 + Saldo 01)			-321 400,00	-253 400,00	-244 707,00				
Investive Gebarung											
SU 33		Summe Einzahlungen investive Gebarung						0,00	0,00	0,00	
SU 34		Summe Auszahlungen investive Gebarung						0,00	0,00	0,00	
SA2		Saldo (2) Geldfluss aus der Investiven Gebarung (33 - 34)						0,00	0,00	0,00	
SA3		Saldo (3) Nettofinanzierungssaldo (Saldo 1 + Saldo 2)						-321 400,00	-253 400,00	-244 707,00	
Finanzierungstätigkeit											
SU 35		Summe Einzahlungen aus der Finanzierungstätigkeit						0,00	0,00	0,00	
SU 36		Summe Auszahlungen aus der Finanzierungstätigkeit						0,00	0,00	0,00	
SA4		Saldo (4) Geldfluss aus der Finanzierungstätigkeit (35 - 36)						0,00	0,00	0,00	
SA5		Saldo (5) Geldfluss aus der voranschlagswirksamen Gebarung (Saldo 3 + Saldo 4)						-321 400,00	-253 400,00	-244 707,00	
213		Sonderschulen									
213000		Sonderschulen									
Operative Gebarung											
SU 21 / 31		Summe Erträge / Einzahlungen operative Gebarung			0,00	0,00	0,00	0,00	0,00	0,00	
1/213000-752000		Schulumlagen andere Schulgemeinden	2231	3231	26	67 100,00	60 100,00	62 060,33	67 100,00	60 100,00	62 060,33
SU 22 / 32		Summe Aufwendungen / Auszahlungen operative Gebarung			67 100,00	60 100,00	62 060,33	67 100,00	60 100,00	62 060,33	
SA 0 / SA 1		(0) Nettoergebnis (21 - 22) / (1) Geldfluss operative Gebarung (31 - 32)			-67 100,00	-60 100,00	-62 060,33	-67 100,00	-60 100,00	-62 060,33	
SA01		Saldo (01) Haushaltsrücklagen (230 - 240)			0,00	0,00	0,00	0,00	0,00	0,00	
SA00		Saldo (00) Nettoergebnis nach Haushaltsrücklagen (Saldo 0 + Saldo 01)			-67 100,00	-60 100,00	-62 060,33				
Investive Gebarung											
SU 33		Summe Einzahlungen investive Gebarung						0,00	0,00	0,00	
SU 34		Summe Auszahlungen investive Gebarung						0,00	0,00	0,00	
SA2		Saldo (2) Geldfluss aus der Investiven Gebarung (33 - 34)						0,00	0,00	0,00	
SA3		Saldo (3) Nettofinanzierungssaldo (Saldo 1 + Saldo 2)						-67 100,00	-60 100,00	-62 060,33	
Finanzierungstätigkeit											
SU 35		Summe Einzahlungen aus der Finanzierungstätigkeit						0,00	0,00	0,00	

		MVAG VC QU			Ergebnisvoranschlag			Finanzierungsvoranschlag		
		EH	FH		VA 2025	VA 2024	RA 2023	VA 2025	VA 2024	RA 2023
SU 36	Summe Auszahlungen aus der Finanzierungstätigkeit							0,00	0,00	0,00
SA4	Saldo (4) Geldfluss aus der Finanzierungstätigkeit (35 – 36)							0,00	0,00	0,00
SA5	Saldo (5) Geldfluss aus der voranschlagswirksamen Gebarung (Saldo 3 + Saldo 4)							-67 100,00	-60 100,00	-62 060,33
214	Polytechnische Schulen									
214000	Polytechnische Schulen									
	Operative Gebarung									
SU 21 / 31	Summe Erträge / Einzahlungen operative Gebarung				0,00	0,00	0,00	0,00	0,00	0,00
1/214000-723000	Repräsentationskosten	2225	3225	24	1 000,00	300,00	250,00	1 000,00	300,00	250,00
1/214000-752000	Polytechnischer Lehrgang	2231	3231	26	22 000,00	21 900,00	10 721,41	22 000,00	21 900,00	10 721,41
SU 22 / 32	Summe Aufwendungen / Auszahlungen operative Gebarung				23 000,00	22 200,00	10 971,41	23 000,00	22 200,00	10 971,41
SA 0 / SA 1	(0) Nettoergebnis (21 - 22) / (1) Geldfluss operative Gebarung (31 – 32)				-23 000,00	-22 200,00	-10 971,41	-23 000,00	-22 200,00	-10 971,41
SA01	Saldo (01) Haushaltsrücklagen (230 - 240)				0,00	0,00	0,00	0,00	0,00	0,00
SA00	Saldo (00) Nettoergebnis nach Haushaltsrücklagen (Saldo 0 + Saldo 01)				-23 000,00	-22 200,00	-10 971,41			
	Investive Gebarung									
SU 33	Summe Einzahlungen investive Gebarung							0,00	0,00	0,00
SU 34	Summe Auszahlungen investive Gebarung							0,00	0,00	0,00
SA2	Saldo (2) Geldfluss aus der Investiven Gebarung (33 – 34)							0,00	0,00	0,00
SA3	Saldo (3) Nettofinanzierungssaldo (Saldo 1 + Saldo 2)							-23 000,00	-22 200,00	-10 971,41
	Finanzierungstätigkeit									
SU 35	Summe Einzahlungen aus der Finanzierungstätigkeit							0,00	0,00	0,00
SU 36	Summe Auszahlungen aus der Finanzierungstätigkeit							0,00	0,00	0,00
SA4	Saldo (4) Geldfluss aus der Finanzierungstätigkeit (35 – 36)							0,00	0,00	0,00
SA5	Saldo (5) Geldfluss aus der voranschlagswirksamen Gebarung (Saldo 3 + Saldo 4)							-23 000,00	-22 200,00	-10 971,41
215	Allgemeinbildende höhere Schulen									
215000	Allgemein bildende höhere Schulen									
	Operative Gebarung									
2/215000+817000	Erträge aus der Auflösung von sonstigen Rückstellungen			2117		4 100,00				
2/215000+860100	Personalkostenersätze	2121	3121	15	173 200,00	170 500,00	113 245,49	173 200,00	170 500,00	113 245,49
SU 21 / 31	Summe Erträge / Einzahlungen operative Gebarung				173 200,00	174 600,00	113 245,49	173 200,00	170 500,00	113 245,49
1/215000-400000	Dienstbekleidung	2221	3221	23	300,00	700,00		300,00	700,00	
1/215000-511000	Bezüge VB Arbeiter	2211	3211	20	134 600,00	132 600,00	114 488,13	134 600,00	132 600,00	114 488,13
1/215000-523000	Aushilfen/Ferialpraktikanten - Arbeiter	2211	3211	20	3 900,00	3 800,00	2 887,99	3 900,00	3 800,00	2 887,99
1/215000-580000	DGB-FA	2212	3212	20	5 000,00	4 900,00	4 313,92	5 000,00	4 900,00	4 313,92
1/215000-580100	DGB FA Aushilfen/Ferialpraktikanten	2212	3212	20	100,00	100,00	106,86	100,00	100,00	106,86
1/215000-582100	DGB-SV und MV	2212	3212	20	28 800,00	28 300,00	24 447,00	28 800,00	28 300,00	24 447,00

		MVAG		VC QU	Ergebnisvoranschlag			Finanzierungsvoranschlag		
		EH	FH		VA 2025	VA 2024	RA 2023	VA 2025	VA 2024	RA 2023
1/215000-582200	DGB-SV und MV Aushilfen/Ferialpraktikanten	2212	3212	20	800,00	800,00	595,11	800,00	800,00	595,11
1/215000-591000	Dotierung von Rückstellungen für Abfertigungen	2214			500,00	3 000,00	1 312,52			
1/215000-592000	Dotierung von Rückstellungen für Jubiläumswendungen	2214			200,00		722,67			
1/215000-720000	Kostensätze Wihof	2225	3225	24	1 000,00	1 000,00	1 196,02	1 000,00	1 000,00	1 196,02
1/215000-723000	Repräsentationskosten	2225	3225	24	600,00	500,00	350,00	600,00	500,00	350,00
1/215000-728000	Entgelte für sonstige Leistungen	2225	3225	24	5 200,00	5 100,00	4 344,00	5 200,00	5 100,00	4 344,00
SU 22 / 32	Summe Aufwendungen / Auszahlungen operative Gebarung				181 000,00	180 800,00	154 764,22	180 300,00	177 800,00	152 729,03
SA 0 / SA 1	(0) Nettoergebnis (21 - 22) / (1) Geldfluss operative Gebarung (31 - 32)				-7 800,00	-6 200,00	-41 518,73	-7 100,00	-7 300,00	-39 483,54
SA01	Saldo (01) Haushaltsrücklagen (230 - 240)				0,00	0,00	0,00	0,00	0,00	0,00
SA00	Saldo (00) Nettoergebnis nach Haushaltsrücklagen (Saldo 0 + Saldo 01)				-7 800,00	-6 200,00	-41 518,73			
Investive Gebarung										
SU 33	Summe Einzahlungen investive Gebarung							0,00	0,00	0,00
SU 34	Summe Auszahlungen investive Gebarung							0,00	0,00	0,00
SA2	Saldo (2) Geldfluss aus der Investiven Gebarung (33 - 34)							0,00	0,00	0,00
SA3	Saldo (3) Nettofinanzierungssaldo (Saldo 1 + Saldo 2)							-7 100,00	-7 300,00	-39 483,54
Finanzierungstätigkeit										
SU 35	Summe Einzahlungen aus der Finanzierungstätigkeit							0,00	0,00	0,00
SU 36	Summe Auszahlungen aus der Finanzierungstätigkeit							0,00	0,00	0,00
SA4	Saldo (4) Geldfluss aus der Finanzierungstätigkeit (35 - 36)							0,00	0,00	0,00
SA5	Saldo (5) Geldfluss aus der voranschlagswirksamen Gebarung (Saldo 3 + Saldo 4)							-7 100,00	-7 300,00	-39 483,54
219	Sonstige Einrichtungen und Maßnahmen									
219000	Sonstige Einrichtungen und Maßnahmen									
Operative Gebarung										
SU 21 / 31	Summe Erträge / Einzahlungen operative Gebarung				0,00	0,00	0,00	0,00	0,00	0,00
1/219000-728000	Bildungs- und Forschungsatlas	2225	3225	24		6 700,00			6 700,00	
SU 22 / 32	Summe Aufwendungen / Auszahlungen operative Gebarung				0,00	6 700,00	0,00	0,00	6 700,00	0,00
SA 0 / SA 1	(0) Nettoergebnis (21 - 22) / (1) Geldfluss operative Gebarung (31 - 32)				0,00	-6 700,00	0,00	0,00	-6 700,00	0,00
SA01	Saldo (01) Haushaltsrücklagen (230 - 240)				0,00	0,00	0,00	0,00	0,00	0,00
SA00	Saldo (00) Nettoergebnis nach Haushaltsrücklagen (Saldo 0 + Saldo 01)				0,00	-6 700,00	0,00			
Investive Gebarung										
SU 33	Summe Einzahlungen investive Gebarung							0,00	0,00	0,00
SU 34	Summe Auszahlungen investive Gebarung							0,00	0,00	0,00
SA2	Saldo (2) Geldfluss aus der Investiven Gebarung (33 - 34)							0,00	0,00	0,00
SA3	Saldo (3) Nettofinanzierungssaldo (Saldo 1 + Saldo 2)							0,00	-6 700,00	0,00

	MVAG	VC QU	Ergebnisvoranschlag			Finanzierungsvoranschlag						
			EH	FH	VA 2025	VA 2024	RA 2023	VA 2025	VA 2024	RA 2023		
Finanzierungstätigkeit												
SU 35			Summe Einzahlungen aus der Finanzierungstätigkeit			0,00	0,00	0,00	0,00	0,00		
SU 36			Summe Auszahlungen aus der Finanzierungstätigkeit			0,00	0,00	0,00	0,00	0,00		
SA4			Saldo (4) Geldfluss aus der Finanzierungstätigkeit (35 – 36)			0,00	0,00	0,00	0,00	0,00		
SA5			Saldo (5) Geldfluss aus der voranschlagswirksamen Gebarung (Saldo 3 + Saldo 4)			0,00	-6 700,00	0,00	0,00	0,00		
22			Berufsbildender Unterricht; Anstalten der Bildung für Lehrerinnen und Lehrer sowie Erzieherinnen und Erzieher									
220			Berufsbildende Pflichtschulen									
220000			Berufsbildender Unterricht									
Operative Gebarung												
SU 21 / 31			Summe Erträge / Einzahlungen operative Gebarung			0,00	0,00	0,00	0,00	0,00		
1/220000-751000			Berufsschülererhaltungsbeitrag	2231	3231	26	272 600,00	243 800,00	230 230,00	272 600,00	243 800,00	230 230,00
SU 22 / 32			Summe Aufwendungen / Auszahlungen operative Gebarung			272 600,00	243 800,00	230 230,00	272 600,00	243 800,00	230 230,00	
SA 0 / SA 1			(0) Nettoergebnis (21 - 22) / (1) Geldfluss operative Gebarung (31 – 32)			-272 600,00	-243 800,00	-230 230,00	-272 600,00	-243 800,00	-230 230,00	
SA01			Saldo (01) Haushaltsrücklagen (230 - 240)			0,00	0,00	0,00	0,00	0,00	0,00	
SA00			Saldo (00) Nettoergebnis nach Haushaltsrücklagen (Saldo 0 + Saldo 01)			-272 600,00	-243 800,00	-230 230,00				
Investive Gebarung												
SU 33			Summe Einzahlungen investive Gebarung			0,00	0,00	0,00	0,00	0,00		
SU 34			Summe Auszahlungen investive Gebarung			0,00	0,00	0,00	0,00	0,00		
SA2			Saldo (2) Geldfluss aus der Investiven Gebarung (33 – 34)			0,00	0,00	0,00	0,00	0,00		
SA3			Saldo (3) Nettofinanzierungssaldo (Saldo 1 + Saldo 2)			-272 600,00	-243 800,00	-230 230,00				
Finanzierungstätigkeit												
SU 35			Summe Einzahlungen aus der Finanzierungstätigkeit			0,00	0,00	0,00	0,00	0,00		
SU 36			Summe Auszahlungen aus der Finanzierungstätigkeit			0,00	0,00	0,00	0,00	0,00		
SA4			Saldo (4) Geldfluss aus der Finanzierungstätigkeit (35 – 36)			0,00	0,00	0,00	0,00	0,00		
SA5			Saldo (5) Geldfluss aus der voranschlagswirksamen Gebarung (Saldo 3 + Saldo 4)			-272 600,00	-243 800,00	-230 230,00				
222			Berufsbildende höhere Schulen									
222000			Berufsbildende höhere Schulen									
Operative Gebarung												
SU 21 / 31			Summe Erträge / Einzahlungen operative Gebarung			0,00	0,00	0,00	0,00	0,00		
1/222000-723000			Repräsentationskosten	2225	3225	24	100,00	100,00		100,00	100,00	
SU 22 / 32			Summe Aufwendungen / Auszahlungen operative Gebarung			100,00	100,00	0,00	100,00	100,00	0,00	
SA 0 / SA 1			(0) Nettoergebnis (21 - 22) / (1) Geldfluss operative Gebarung (31 – 32)			-100,00	-100,00	0,00	-100,00	-100,00	0,00	
SA01			Saldo (01) Haushaltsrücklagen (230 - 240)			0,00	0,00	0,00	0,00	0,00	0,00	
SA00			Saldo (00) Nettoergebnis nach Haushaltsrücklagen (Saldo 0 + Saldo 01)			-100,00	-100,00	0,00				

		MVAG VC QU			Ergebnisvoranschlag			Finanzierungsvoranschlag		
		EH	FH		VA 2025	VA 2024	RA 2023	VA 2025	VA 2024	RA 2023
Investive Gebarung										
SU 33	Summe Einzahlungen investive Gebarung							0,00	0,00	0,00
SU 34	Summe Auszahlungen investive Gebarung							0,00	0,00	0,00
SA2	Saldo (2) Geldfluss aus der Investiven Gebarung (33 – 34)							0,00	0,00	0,00
SA3	Saldo (3) Nettofinanzierungssaldo (Saldo 1 + Saldo 2)							-100,00	-100,00	0,00
Finanzierungstätigkeit										
SU 35	Summe Einzahlungen aus der Finanzierungstätigkeit							0,00	0,00	0,00
SU 36	Summe Auszahlungen aus der Finanzierungstätigkeit							0,00	0,00	0,00
SA4	Saldo (4) Geldfluss aus der Finanzierungstätigkeit (35 – 36)							0,00	0,00	0,00
SA5	Saldo (5) Geldfluss aus der voranschlagswirksamen Gebarung (Saldo 3 + Saldo 4)							-100,00	-100,00	0,00
23 Förderung des Unterrichts										
232 Schülerinnen- und Schülerbetreuung										
232000 Lernservice										
Operative Gebarung										
2/232000+828000	Rückersätze von Aufwendungen	2116	3116	18	1 000,00	800,00	890,00	1 000,00	800,00	890,00
SU 21 / 31	Summe Erträge / Einzahlungen operative Gebarung				1 000,00	800,00	890,00	1 000,00	800,00	890,00
1/232000-430000	Lebensmittel	2221	3221	23	800,00	400,00	346,24	800,00	400,00	346,24
1/232000-456000	Büromaterial	2221	3221	23	300,00	300,00	51,98	300,00	300,00	51,98
1/232000-459000	Sonstige Verbrauchsgüter	2221	3221	23	100,00	100,00		100,00	100,00	
1/232000-700000	Miete	2223	3223	24	3 000,00	2 600,00	2 160,00	3 000,00	2 600,00	1 500,00
1/232000-728000	Entgelte für sonstige Leistungen	2225	3225	24	30 000,00	36 000,00	27 218,90	30 000,00	36 000,00	26 718,90
SU 22 / 32	Summe Aufwendungen / Auszahlungen operative Gebarung				34 200,00	39 400,00	29 777,12	34 200,00	39 400,00	28 617,12
SA 0 / SA 1	(0) Nettoergebnis (21 - 22) / (1) Geldfluss operative Gebarung (31 – 32)				-33 200,00	-38 600,00	-28 887,12	-33 200,00	-38 600,00	-27 727,12
SA01	Saldo (01) Haushaltsrücklagen (230 - 240)				0,00	0,00	0,00	0,00	0,00	0,00
SA00	Saldo (00) Nettoergebnis nach Haushaltsrücklagen (Saldo 0 + Saldo 01)				-33 200,00	-38 600,00	-28 887,12			
Investive Gebarung										
SU 33	Summe Einzahlungen investive Gebarung							0,00	0,00	0,00
SU 34	Summe Auszahlungen investive Gebarung							0,00	0,00	0,00
SA2	Saldo (2) Geldfluss aus der Investiven Gebarung (33 – 34)							0,00	0,00	0,00
SA3	Saldo (3) Nettofinanzierungssaldo (Saldo 1 + Saldo 2)							-33 200,00	-38 600,00	-27 727,12
Finanzierungstätigkeit										
SU 35	Summe Einzahlungen aus der Finanzierungstätigkeit							0,00	0,00	0,00
SU 36	Summe Auszahlungen aus der Finanzierungstätigkeit							0,00	0,00	0,00
SA4	Saldo (4) Geldfluss aus der Finanzierungstätigkeit (35 – 36)							0,00	0,00	0,00
SA5	Saldo (5) Geldfluss aus der voranschlagswirksamen Gebarung (Saldo 3 + Saldo 4)							-33 200,00	-38 600,00	-27 727,12

		MVAG		VC QU	Ergebnisvoranschlag			Finanzierungsvoranschlag		
		EH	FH		VA 2025	VA 2024	RA 2023	VA 2025	VA 2024	RA 2023
24	Vorschulische Erziehung									
240	Kindergärten									
240000	Kindergarten Breitenreicher Straße									
Operative Gebarung										
2/240000+810000	Elternbeiträge	2114	3114	13	7 700,00	8 300,00	5 633,83	7 700,00	8 300,00	5 720,27
2/240000+810100	Essensbeiträge	2114	3114	13	6 800,00	7 500,00	4 697,89	6 800,00	7 500,00	4 632,85
2/240000+810200	Beitrag Nachmittagsbetreuung	2114	3114	13	7 100,00	5 000,00	4 740,01	7 100,00	5 000,00	4 612,14
2/240000+813000	Erträge aus der Auflösung von Investitionszuschüssen (Kapitaltransfers)	2127			18 900,00	23 000,00	16 594,69			
2/240000+860100	Finanzuweisung nach dem FAG (Zukunftsfonds)	2121	3121		60 000,00			60 000,00		
2/240000+861000	Zinszuschuss FSA	2121	3121	15		100,00	487,06		100,00	487,06
2/240000+861100	Zinszuschuss NÖ Schul- und Kdg-Fo	2121	3121	15	62 800,00	800,00	1 473,85	62 800,00	800,00	1 473,85
2/240000+861400	Mitteln aus dem Zukunftsfonds	2121	3121			50 000,00			50 000,00	
SU 21 / 31	Summe Erträge / Einzahlungen operative Gebarung				163 300,00	94 700,00	33 627,33	144 400,00	71 700,00	16 926,17
1/240000-400000	Dienstbekleidung	2221	3221	23	400,00	400,00		400,00	400,00	
1/240000-400100	Geringwertige Wirtschaftsgüter (GWG)	2221	3221	23	6 500,00	4 000,00	7 337,79	6 500,00	4 000,00	7 346,12
1/240000-400200	Geringwertige Wirtschaftsgüter (GWG) - neue Gruppen	2221	3221	23		7 500,00	6 010,49		7 500,00	5 655,89
1/240000-430000	Süßigkeiten, Getränke,...	2221	3221	23	1 600,00	1 600,00	1 339,72	1 600,00	1 600,00	1 191,69
1/240000-430100	Essen Nachmittagsbetreuung	2221	3221	23	6 900,00	7 700,00	5 022,10	6 900,00	7 700,00	4 844,74
1/240000-454000	Reinigungsmittel	2221	3221	23	1 700,00	1 700,00	1 194,30	1 700,00	1 700,00	1 308,67
1/240000-454100	Hygieneartikel	2221	3221	23	1 800,00	1 700,00	1 298,90	1 800,00	1 700,00	1 298,90
1/240000-455000	Düngemittel,...	2221	3221	23	100,00	300,00	46,03	100,00	300,00	46,03
1/240000-456000	Büromaterial	2221	3221	23	500,00	500,00	349,68	500,00	500,00	349,68
1/240000-457000	Druckwerke (Bücher, Kopien,...)	2221	3221	23	800,00	800,00	700,96	800,00	800,00	591,98
1/240000-458000	Hausapotheke	2221	3221	23	100,00	100,00	118,90	100,00	100,00	118,90
1/240000-459000	sonst.Verbrauchsgüter (Bastelm., etc.)	2221	3221	23	4 000,00	5 500,00	2 692,53	4 000,00	5 500,00	2 797,49
1/240000-511000	Bezüge VB Arbeiter	2211	3211	20	208 900,00	169 800,00	111 036,77	208 900,00	169 800,00	111 036,77
1/240000-565000	Mehrdienstleistungsentschädigung	2211	3211	20	100,00	100,00	397,66	100,00	100,00	397,66
1/240000-580000	DGB-FA	2212	3212	20	7 700,00	6 300,00	4 228,57	7 700,00	6 300,00	4 228,57
1/240000-582100	DGB-SV und MV	2212	3212	20	44 900,00	36 400,00	23 976,58	44 900,00	36 400,00	23 976,58
1/240000-588000	Kommunalsteuer	2212	3212	20	6 300,00	5 100,00	3 349,57	6 300,00	5 100,00	3 349,57
1/240000-590000	Freiwillige Sozialleistungen	2212	3212	20	300,00	300,00	289,98	300,00	300,00	289,98
1/240000-592000	Dotierung von Rückstellungen für Jubiläumswendungen	2214			1 400,00	4 700,00	3 839,10			
1/240000-600000	Strom	2222	3222	24	2 000,00	4 500,00	3 472,33	2 000,00	4 500,00	3 472,33
1/240000-600200	Wärme	2222	3222	24	8 900,00	8 900,00	7 754,86	8 900,00	8 900,00	7 754,86
1/240000-610000	Instandhaltung von Grund und Boden	2224	3224	24	500,00	500,00	231,70	500,00	500,00	231,70

		MVAG		VC QU	Ergebnisvoranschlag			Finanzierungsvoranschlag		
		EH	FH		VA 2025	VA 2024	RA 2023	VA 2025	VA 2024	RA 2023
1/240000-613000	Instandhaltung Grundstückseinrichtungen	2224	3224	24		5 000,00			5 000,00	
1/240000-614000	Gebäudeinstandhaltung	2224	3224	24	3 000,00	3 000,00	2 636,43	3 000,00	3 000,00	2 636,43
1/240000-618000	Instandhaltung der Einrichtung	2224	3224	24	500,00	500,00	798,35	500,00	500,00	798,35
1/240000-619000	Instandhaltung Spielplatz,...	2224	3224	24	400,00	400,00		400,00	400,00	
1/240000-630000	Portogebühren	2222	3222	24	100,00	100,00	17,08	100,00	100,00	17,08
1/240000-631000	Telefongebühren	2222	3222	24	1 900,00	1 400,00	1 503,79	1 900,00	1 400,00	1 503,79
1/240000-650000	Zinsen Bankdarlehen	2241	3241	25		800,00	2 001,17		800,00	2 001,17
1/240000-650100	Zinsen Bankdarlehen (Aufstockung)	2241	3241	25	29 500,00	30 800,00	880,60	29 500,00	30 800,00	880,60
1/240000-659000	Geldverkehrs- und Bankspesen	2244	3244		100,00	100,00	23,59	100,00	100,00	23,59
1/240000-670000	Versicherungen	2222	3222	24	3 500,00	3 500,00	2 594,03	3 500,00	3 500,00	2 594,03
1/240000-680000	Planmäßige Abschreibung	2226			81 200,00	89 600,00	55 123,29			
1/240000-700000	Kopiervertrag	2223	3223	24	1 500,00	1 500,00	941,20	1 500,00	1 500,00	941,20
1/240000-711000	Hausbesitzabgaben	2225	3225	24	2 500,00	2 500,00	1 960,00	2 500,00	2 500,00	1 960,00
1/240000-720000	Kostensätze Wihof	2225	3225	24	12 000,00	15 000,00	10 628,04	12 000,00	15 000,00	10 628,04
1/240000-720100	Kostensätze Verwaltung	2225	3225	24			37,64			37,64
1/240000-723000	Repräsentationskosten	2225	3225	24	200,00	200,00		200,00	200,00	
1/240000-724000	Reisegebühren	2225	3225	24	100,00	100,00		100,00	100,00	
1/240000-728200	Entgelte für sonstige Leistungen	2225	3225	24	200,00	200,00	286,40	200,00	200,00	271,40
1/240000-729000	Sonstige Ausgaben	2225	3225	24	100,00	100,00	25,00	100,00	100,00	
1/240000-768000	Sonstige Transfers an private Haushalte (Härtefälle NM-Betreuung)	2234	3234	27	1 200,00	1 200,00	237,36	1 200,00	1 200,00	237,36
SU 22 / 32	Summe Aufwendungen / Auszahlungen operative Gebarung				443 400,00	424 400,00	264 382,49	360 800,00	330 100,00	204 818,79
SA 0 / SA 1	(0) Nettoergebnis (21 - 22) / (1) Geldfluss operative Gebarung (31 - 32)				-280 100,00	-329 700,00	-230 755,16	-216 400,00	-258 400,00	-187 892,62
SA01	Saldo (01) Haushaltsrücklagen (230 - 240)				0,00	0,00	0,00	0,00	0,00	0,00
SA00	Saldo (00) Nettoergebnis nach Haushaltsrücklagen (Saldo 0 + Saldo 01)				-280 100,00	-329 700,00	-230 755,16			
Investive Gebarung										
SU 33	Summe Einzahlungen investive Gebarung							0,00	0,00	0,00
1/240000-042000	Amts-, Betriebs- und Geschäftsausstattung		3415	2 41					2 000,00	
SU 34	Summe Auszahlungen investive Gebarung							0,00	2 000,00	0,00
SA2	Saldo (2) Geldfluss aus der Investiven Gebarung (33 - 34)							0,00	-2 000,00	0,00
SA3	Saldo (3) Nettofinanzierungssaldo (Saldo 1 + Saldo 2)							-216 400,00	-260 400,00	-187 892,62
Finanzierungstätigkeit										
SU 35	Summe Einzahlungen aus der Finanzierungstätigkeit							0,00	0,00	0,00
1/240000-346000	Tilgung Bankdarlehen		3614	65					34 300,00	34 381,34
1/240000-346100	Tilgung Bankdarlehen (Aufstockung)		3614	65				35 200,00	35 200,00	17 612,00
SU 36	Summe Auszahlungen aus der Finanzierungstätigkeit							35 200,00	69 500,00	51 993,34
SA4	Saldo (4) Geldfluss aus der Finanzierungstätigkeit (35 - 36)							-35 200,00	-69 500,00	-51 993,34

		MVAG VC QU			Ergebnisvoranschlag			Finanzierungsvoranschlag		
		EH	FH		VA 2025	VA 2024	RA 2023	VA 2025	VA 2024	RA 2023
SA5	Saldo (5) Geldfluss aus der voranschlagswirksamen Gebarung (Saldo 3 + Saldo 4)							-251 600,00	-329 900,00	-239 885,96
240100	Kindergarten Handel-Mazzetti-Weg									
	Operative Gebarung									
2/240100+810000	Elternbeiträge	2114	3114	13	8 300,00	8 800,00	8 567,64	8 300,00	8 800,00	8 727,89
2/240100+810100	Essensbeiträge	2114	3114	13	14 100,00	19 500,00	15 345,09	14 100,00	19 500,00	15 350,21
2/240100+810200	Beitrag Nachmittagsbetreuung	2114	3114	13	14 500,00	9 500,00	10 861,60	14 500,00	9 500,00	11 052,41
2/240100+813000	Erträge aus der Auflösung von Investitionszuschüssen (Kapitaltransfers)	2127			300,00	300,00	295,24			
2/240100+860100	Finanzuweisung nach dem FAG (Zukunftsfonds)	2121	3121		50 000,00			50 000,00		
2/240100+861000	Zinsenzuschüsse KDG-Zubau 2015	2121	3121	15	2 700,00	3 100,00	3 943,62	2 700,00	3 100,00	3 943,62
2/240100+861400	Mitteln aus dem Zukunftsfonds	2121	3121			40 000,00			40 000,00	
2/240100+861500	Förderung Land NÖ (Verbesserung Personal-Kind-Schlüssel)	2121	3121		10 000,00			10 000,00		
SU 21 / 31	Summe Erträge / Einzahlungen operative Gebarung				99 900,00	81 200,00	39 013,19	99 600,00	80 900,00	39 074,13
1/240100-400000	Dienstbekleidung	2221	3221	23	400,00	400,00		400,00	400,00	123,00
1/240100-400200	Geringwertige Wirtschaftsgüter (GWG)	2221	3221	23	5 700,00	4 500,00	4 644,13	5 700,00	4 500,00	4 644,13
1/240100-430000	Süßigkeiten, Getränke,...	2221	3221	23	2 000,00	2 000,00	2 664,62	2 000,00	2 000,00	2 660,46
1/240100-430100	Essen Nachmittagsbetreuung	2221	3221	23	14 500,00	20 000,00	16 911,82	14 500,00	20 000,00	15 752,82
1/240100-454000	Reinigungsmittel	2221	3221	23	1 300,00	1 300,00	940,58	1 300,00	1 300,00	940,58
1/240100-454100	Hygieneartikel	2221	3221	23	1 800,00	1 800,00	1 567,40	1 800,00	1 800,00	1 567,40
1/240100-455000	Düngemittel,...	2221	3221	23	200,00	300,00	218,22	200,00	300,00	218,22
1/240100-456000	Büromaterial	2221	3221	23	400,00	500,00	304,10	400,00	500,00	304,10
1/240100-457000	Druckwerke (Bücher, Kopien,...)	2221	3221	23	800,00	1 000,00	874,38	800,00	1 000,00	874,38
1/240100-458000	Hausapotheke	2221	3221	23	100,00	100,00	9,65	100,00	100,00	9,65
1/240100-459000	sonst.Verbrauchsgüter (Bastelm., etc.)	2221	3221	23	3 000,00	3 000,00	1 920,81	3 000,00	3 000,00	1 920,81
1/240100-511000	Bezüge VB Arbeiter	2211	3211	20	172 600,00	141 300,00	123 883,06	172 600,00	141 300,00	123 883,06
1/240100-565000	Mehrdienstleistungsentschädigung	2211	3211	20	100,00	100,00	81,28	100,00	100,00	81,28
1/240100-580000	DGB-FA	2212	3212	20	6 400,00	5 200,00	4 592,02	6 400,00	5 200,00	4 592,02
1/240100-582100	DGB-SV und MV	2212	3212	20	37 100,00	30 500,00	26 583,60	37 100,00	30 500,00	26 583,60
1/240100-588000	Kommunalsteuer	2212	3212	20	5 200,00	4 200,00	3 719,59	5 200,00	4 200,00	3 719,59
1/240100-590000	Freiwillige Sozialleistungen	2212	3212	20	300,00	300,00	313,72	300,00	300,00	313,72
1/240100-592000	Dotierung von Rückstellungen für Jubiläumszuwendungen	2214			2 400,00	8 800,00	1 459,61			
1/240100-600000	Strom	2222	3222	24	1 500,00	3 800,00	2 412,45	1 500,00	3 800,00	2 412,45
1/240100-600100	Gaskosten	2222	3222	24	6 500,00	6 500,00	5 768,36	6 500,00	6 500,00	5 768,36
1/240100-610000	Instandhaltung von Grund und Boden	2224	3224	24	3 800,00	2 800,00	1 334,24	3 800,00	2 800,00	1 334,24
1/240100-613000	Instandhaltung von sonstigen Grundstückseinrichtungen	2224	3224	24	200,00	200,00	468,73	200,00	200,00	468,73

		MVAG		VC QU	Ergebnisvoranschlag			Finanzierungsvoranschlag		
		EH	FH		VA 2025	VA 2024	RA 2023	VA 2025	VA 2024	RA 2023
1/240100-614000	Gebäudeinstandhaltung	2224	3224	24	4 900,00	3 000,00	944,79	4 900,00	3 000,00	748,12
1/240100-618000	Instandhaltung der Einrichtung	2224	3224	24	1 000,00	1 000,00	325,17	1 000,00	1 000,00	332,29
1/240100-619000	Instandhaltung Spielplatz,...	2224	3224		400,00	400,00		400,00	400,00	
1/240100-630000	Portogebühren	2222	3222	24	100,00	100,00		100,00	100,00	
1/240100-631000	Telefongebühren	2222	3222	24	700,00	600,00	609,14	700,00	600,00	609,14
1/240100-650000	Zinsen Bankdarlehen	2241	3241	25	5 000,00	6 900,00	4 345,30	5 000,00	6 900,00	4 345,30
1/240100-670000	Versicherungen	2222	3222	24	2 300,00	2 400,00	2 218,11	2 300,00	2 400,00	2 218,11
1/240100-680000	Planmäßige Abschreibung	2226			46 500,00	47 200,00	44 736,39			
1/240100-700000	Mietservice	2223	3223	24	700,00	700,00	525,62	700,00	700,00	517,56
1/240100-700100	Kopiervertrag	2223	3223	24	1 300,00	1 300,00	1 178,64	1 300,00	1 300,00	705,24
1/240100-711000	Hausbesitzabgaben	2225	3225	24	2 200,00	2 200,00	2 070,16	2 200,00	2 200,00	2 070,16
1/240100-720000	Kostensätze Wihof	2225	3225	24	15 000,00	15 000,00	10 161,30	15 000,00	15 000,00	10 161,30
1/240100-720100	Kostensätze Verwaltung	2225	3225	24			91,09			91,09
1/240100-723000	Repräsentationskosten	2225	3225	24	200,00	200,00		200,00	200,00	
1/240100-724000	Reisegebühren	2225	3225	24	100,00	100,00		100,00	100,00	
1/240100-728100	Entgelte für sonstige Leistungen	2225	3225	24	200,00	200,00	144,90	200,00	200,00	144,90
1/240100-729000	Sonstige Ausgaben	2225	3225	24	100,00	100,00	25,00	100,00	100,00	25,00
1/240100-768000	Sonstige Transfers an private Haushalte (Härtefälle NM-Betreuung)	2234	3234	27	2 500,00	2 000,00	593,40	2 500,00	2 000,00	593,40
SU 22 / 32	Summe Aufwendungen / Auszahlungen operative Gebarung				349 500,00	322 000,00	268 641,38	300 600,00	266 000,00	220 734,21
SA 0 / SA 1	(0) Nettoergebnis (21 - 22) / (1) Geldfluss operative Gebarung (31 - 32)				-249 600,00	-240 800,00	-229 628,19	-201 000,00	-185 100,00	-181 660,08
SA01	Saldo (01) Haushaltsrücklagen (230 - 240)				0,00	0,00	0,00	0,00	0,00	0,00
SA00	Saldo (00) Nettoergebnis nach Haushaltsrücklagen (Saldo 0 + Saldo 01)				-249 600,00	-240 800,00	-229 628,19			
Investive Gebarung										
2/240100+301000	Beihilfe Schul- und Kdg-Fonds (Investitionen)			3331				6 900,00		
SU 33	Summe Einzahlungen investive Gebarung							6 900,00	0,00	0,00
1/240100-042000	Amts-, Betriebs- und Geschäftsausstattung			3415 2 41					7 700,00	
1/240100-050000	PV-Anlage			3412 2 40					6 000,00	30 000,00
1/240100-070000	Softwarelizenzen			3411 2 42						25,00
SU 34	Summe Auszahlungen investive Gebarung							0,00	13 700,00	30 025,00
SA2	Saldo (2) Geldfluss aus der Investiven Gebarung (33 - 34)							6 900,00	-13 700,00	-30 025,00
SA3	Saldo (3) Nettofinanzierungssaldo (Saldo 1 + Saldo 2)							-194 100,00	-198 800,00	-211 685,08
Finanzierungstätigkeit										
SU 35	Summe Einzahlungen aus der Finanzierungstätigkeit							0,00	0,00	0,00
1/240100-346000	Tilgung Bankdarlehen			3614 65				20 000,00	20 000,00	20 000,00
SU 36	Summe Auszahlungen aus der Finanzierungstätigkeit							20 000,00	20 000,00	20 000,00
SA4	Saldo (4) Geldfluss aus der Finanzierungstätigkeit (35 - 36)							-20 000,00	-20 000,00	-20 000,00

		MVAG		VC QU	Ergebnisvoranschlag			Finanzierungsvoranschlag		
		EH	FH		VA 2025	VA 2024	RA 2023	VA 2025	VA 2024	RA 2023
SA5	Saldo (5) Geldfluss aus der voranschlagswirksamen Gebarung (Saldo 3 + Saldo 4)							-214 100,00	-218 800,00	-231 685,08
240200	Kindergarten Getreidestraße									
	Operative Gebarung									
2/240200+810000	Elternbeiträge	2114	3114	13	3 900,00	3 800,00	3 974,40	3 900,00	3 800,00	4 028,40
2/240200+810100	Essensbeiträge	2114	3114	13	6 700,00	7 500,00	6 851,91	6 700,00	7 500,00	6 847,57
2/240200+810200	Beitrag Nachmittagsbetreuung	2114	3114	13	7 700,00	3 800,00	4 240,07	7 700,00	3 800,00	4 388,48
2/240200+817000	Erträge aus der Auflösung von sonstigen Rückstellungen	2117					561,99			
2/240200+860100	Finanzzuweisung nach dem FAG (Zukunftsfonds)	2121	3121		20 000,00			20 000,00		
2/240200+861000	ZIZU NÖ Schul- und Kdg-Fonds	2121	3121	15	34 300,00	37 000,00	39 671,56	34 300,00	37 000,00	39 671,56
2/240200+861100	NÖ Schul- und Kdg-Fonds	2121	3121	15			63 300,00			63 300,00
2/240200+861200	Sonderförderung Ferienbetreuung	2121	3121	15			700,00			700,00
2/240200+861400	Mitteln aus dem Zukunftsfonds	2121	3121			20 000,00			20 000,00	
SU 21 / 31	Summe Erträge / Einzahlungen operative Gebarung				72 600,00	72 100,00	119 299,93	72 600,00	72 100,00	118 936,01
1/240200-400000	Dienstbekleidung	2221	3221	23	300,00	300,00		300,00	300,00	
1/240200-400100	Geringwertige Wirtschaftsgüter (GWG)	2221	3221	23	4 100,00	2 000,00	6 925,82	4 100,00	2 000,00	6 896,74
1/240200-430000	Süßigkeiten, Getränke,...	2221	3221	23	1 000,00	1 000,00	668,66	1 000,00	1 000,00	649,39
1/240200-430100	Essen Nachmittagsbetreuung	2221	3221	23	7 700,00	7 700,00	7 603,09	7 700,00	7 700,00	7 040,18
1/240200-454000	Reinigungsmittel	2221	3221	23	1 000,00	800,00	708,08	1 000,00	800,00	699,13
1/240200-454100	Hygieneartikel	2221	3221	23	800,00	800,00	478,59	800,00	800,00	463,64
1/240200-455000	Düngemittel,...	2221	3221	23	100,00	300,00	46,03	100,00	300,00	46,03
1/240200-456000	Büromaterial	2221	3221	23	500,00	500,00	333,48	500,00	500,00	333,48
1/240200-457000	Druckwerke (Bücher, Kopien,...)	2221	3221	23	600,00	700,00	439,48	600,00	700,00	439,48
1/240200-458000	Hausapotheke	2221	3221	23	100,00	100,00	13,22	100,00	100,00	5,16
1/240200-459000	sonst.Verbrauchsgüter (Bastelm., etc.)	2221	3221	23	1 500,00	2 000,00	1 072,00	1 500,00	2 000,00	1 029,40
1/240200-511000	Bezüge VB Arbeiter	2211	3211	20	113 500,00	98 300,00	88 851,30	113 500,00	98 300,00	88 851,30
1/240200-565000	Mehrdienstleistungsentschädigung	2211	3211	20	100,00	100,00		100,00	100,00	
1/240200-580000	DGB-FA	2212	3212	20	2 800,00	2 400,00	2 156,12	2 800,00	2 400,00	2 156,12
1/240200-582100	DGB-SV und MV	2212	3212	20	24 400,00	21 200,00	19 033,67	24 400,00	21 200,00	19 033,67
1/240200-588000	Kommunalsteuer	2212	3212	20	2 300,00	1 900,00	1 748,17	2 300,00	1 900,00	1 748,17
1/240200-590000	Freiwillige Sozialleistungen	2212	3212	20	200,00	200,00	323,39	200,00	200,00	323,39
1/240200-592000	Dotierung von Rückstellungen für Jubiläumszuwendungen	2214			800,00	2 700,00				
1/240200-600000	Strom	2222	3222	24	2 500,00	5 000,00	4 823,38	2 500,00	5 000,00	4 823,38
1/240200-600200	Wärme	2222	3222	24	4 900,00	3 900,00	5 262,39	4 900,00	3 900,00	5 262,39
1/240200-610000	Instandhaltung von Grund und Boden	2224	3224	24	500,00	500,00	993,67	500,00	500,00	993,67
1/240200-614000	Gebäudeinstandhaltung	2224	3224	24	1 000,00	3 000,00	790,33	1 000,00	3 000,00	790,33

		MVAG		VC QU	Ergebnisvoranschlag			Finanzierungsvoranschlag		
		EH	FH		VA 2025	VA 2024	RA 2023	VA 2025	VA 2024	RA 2023
1/240200-618000	Instandhaltung der Einrichtung	2224	3224	24	500,00	500,00	192,89	500,00	500,00	192,89
1/240200-619000	Instandhaltung Spielplatz,..	2224	3224		300,00	300,00		300,00	300,00	
1/240200-630000	Portogebühren	2222	3222	24	100,00	100,00		100,00	100,00	
1/240200-631000	Telefongebühren	2222	3222	24	1 400,00	1 300,00	1 267,51	1 400,00	1 300,00	1 267,51
1/240200-680000	Planmäßige Abschreibung	2226			400,00	100,00	133,75			
1/240200-700000	Mietzins	2223	3223	24	118 800,00	70 000,00	77 268,31	118 800,00	70 000,00	77 268,31
1/240200-700100	Kopiervertrag	2223	3223	24	1 200,00	1 200,00	1 122,33	1 200,00	1 200,00	1 122,33
1/240200-720000	Kostensätze Wihof	2225	3225	24	15 000,00	15 000,00	10 501,63	15 000,00	15 000,00	10 501,63
1/240200-723000	Repräsentationskosten	2225	3225	24	200,00	200,00		200,00	200,00	
1/240200-724000	Reisegebühren	2225	3225	24	100,00	100,00	40,28	100,00	100,00	40,28
1/240200-728200	Entgelte für sonstige Leistungen	2225	3225	24	200,00	200,00	146,04	200,00	200,00	146,04
1/240200-729000	Sonstige Ausgaben	2225	3225	24	100,00	100,00	25,00	100,00	100,00	
1/240200-768000	Sonstige Transfers an private Haushalte (Härtefälle NM-Betreuung)	2234	3234	27	4 400,00	4 400,00	672,52	4 400,00	4 400,00	672,52
SU 22 / 32	Summe Aufwendungen / Auszahlungen operative Gebarung				313 400,00	248 900,00	233 641,13	312 200,00	246 100,00	232 796,56
SA 0 / SA 1	(0) Nettoergebnis (21 - 22) / (1) Geldfluss operative Gebarung (31 - 32)				-240 800,00	-176 800,00	-114 341,20	-239 600,00	-174 000,00	-113 860,55
SA01	Saldo (01) Haushaltsrücklagen (230 - 240)				0,00	0,00	0,00	0,00	0,00	0,00
SA00	Saldo (00) Nettoergebnis nach Haushaltsrücklagen (Saldo 0 + Saldo 01)				-240 800,00	-176 800,00	-114 341,20			
Investive Gebarung										
2/240200+305000	Versicherung Ersatzzahlung			3333					5 000,00	
SU 33	Summe Einzahlungen investive Gebarung							0,00	5 000,00	0,00
1/240200-006000	Sonstige Grundstückseinrichtungen (Außenspielgeräte, etc.)			3412	2	40			5 000,00	
1/240200-042000	Amts-, Betriebs- und Geschäftsausstattung			3415	2	41			3 500,00	
SU 34	Summe Auszahlungen investive Gebarung							0,00	8 500,00	0,00
SA2	Saldo (2) Geldfluss aus der Investiven Gebarung (33 - 34)							0,00	-3 500,00	0,00
SA3	Saldo (3) Nettofinanzierungssaldo (Saldo 1 + Saldo 2)							-239 600,00	-177 500,00	-113 860,55
Finanzierungstätigkeit										
SU 35	Summe Einzahlungen aus der Finanzierungstätigkeit							0,00	0,00	0,00
SU 36	Summe Auszahlungen aus der Finanzierungstätigkeit							0,00	0,00	0,00
SA4	Saldo (4) Geldfluss aus der Finanzierungstätigkeit (35 - 36)							0,00	0,00	0,00
SA5	Saldo (5) Geldfluss aus der voranschlagswirksamen Gebarung (Saldo 3 + Saldo 4)							-239 600,00	-177 500,00	-113 860,55
240300	Aufstockung KDG I									
Operative Gebarung										
SU 21 / 31	Summe Erträge / Einzahlungen operative Gebarung				0,00	0,00	0,00	0,00	0,00	0,00
SU 22 / 32	Summe Aufwendungen / Auszahlungen operative Gebarung				0,00	0,00	0,00	0,00	0,00	0,00
SA 0 / SA 1	(0) Nettoergebnis (21 - 22) / (1) Geldfluss operative Gebarung (31 - 32)				0,00	0,00	0,00	0,00	0,00	0,00

		MVAG		VC QU	Ergebnisvoranschlag			Finanzierungsvoranschlag		
		EH	FH		VA 2025	VA 2024	RA 2023	VA 2025	VA 2024	RA 2023
SA01	Saldo (01) Haushaltsrücklagen (230 - 240)				0,00	0,00	0,00	0,00	0,00	0,00
SA00	Saldo (00) Nettoergebnis nach Haushaltsrücklagen (Saldo 0 + Saldo 01)				0,00	0,00	0,00			
Investive Gebarung										
6/240300+300000	Zweckzuschuss Bund (KIP 2023)			3331 1 33						226 902,00
6/240300+301000	Beihilfe NÖ Schul- und Kdg-Fonds			3331 1 33				200 000,00		
6/240300+301100	Landesförderung Ökomanagement			3331 1 33						3 780,00
SU 33	Summe Einzahlungen investive Gebarung							0,00	200 000,00	230 682,00
5/240300-006000	Außenspielgeräte			3412 1					30 000,00	
5/240300-010000	Errichtungskosten			3413 1 40					320 000,00	851 018,35
SU 34	Summe Auszahlungen investive Gebarung							0,00	350 000,00	851 018,35
SA2	Saldo (2) Geldfluss aus der Investiven Gebarung (33 – 34)							0,00	-150 000,00	-620 336,35
SA3	Saldo (3) Nettofinanzierungssaldo (Saldo 1 + Saldo 2)							0,00	-150 000,00	-620 336,35
Finanzierungstätigkeit										
6/240300+346000	Bankdarlehen			3514 1 55						880 600,00
SU 35	Summe Einzahlungen aus der Finanzierungstätigkeit							0,00	0,00	880 600,00
SU 36	Summe Auszahlungen aus der Finanzierungstätigkeit							0,00	0,00	0,00
SA4	Saldo (4) Geldfluss aus der Finanzierungstätigkeit (35 – 36)							0,00	0,00	880 600,00
SA5	Saldo (5) Geldfluss aus der voranschlagswirksamen Gebarung (Saldo 3 + Saldo 4)							0,00	-150 000,00	260 263,65
240400	Kleinkindbetreuung									
Operative Gebarung										
2/240400+811000	Pachtzins	2115	3115	14	10 400,00	10 400,00	9 997,43	10 400,00	10 400,00	9 997,43
2/240400+860100	Finanzzuweisung nach dem FAG (Zukunftsfonds)	2121	3121		60 000,00			60 000,00		
2/240400+861000	ZIZU NÖ Schul- und Kdg-Fonds	2121	3121	15	23 000,00	24 800,00	26 635,59	23 000,00	24 800,00	26 635,59
2/240400+861100	Mitteln aus dem Zukunftsfonds	2121	3121			60 000,00			60 000,00	
2/240400+862000	Zuschuss auswärtige Gemeinden	2121	3121		7 100,00	12 700,00		7 100,00	12 700,00	
SU 21 / 31	Summe Erträge / Einzahlungen operative Gebarung				100 500,00	107 900,00	36 633,02	100 500,00	107 900,00	36 633,02
1/240400-400000	Geringwertige Wirtschaftsgüter (GWG)	2221	3221	23	1 000,00	3 000,00	2 281,33	1 000,00	3 000,00	2 281,33
1/240400-600000	Strom	2222	3222	24	1 000,00	3 100,00	3 107,18	1 000,00	3 100,00	3 107,18
1/240400-600200	Wärme	2222	3222	24	3 200,00	3 400,00	3 390,02	3 200,00	3 400,00	3 390,02
1/240400-610000	Instandhaltung von Grund und Boden	2224	3224	24	300,00	300,00	245,64	300,00	300,00	245,64
1/240400-614000	Instandhaltung von Gebäuden und Bauten	2224	3224		500,00	3 000,00		500,00	3 000,00	
1/240400-619000	Instandhaltung Spielplatz,..	2224	3224		300,00	300,00		300,00	300,00	
1/240400-680000	Planmäßige Abschreibung	2226			100,00	100,00	134,89			
1/240400-700000	Mietzins	2223	3223	24	80 400,00	50 000,00	51 869,71	80 400,00	50 000,00	51 869,71
1/240400-720000	Kostenersätze Wihof	2225	3225	24	8 000,00	8 000,00	4 978,55	8 000,00	8 000,00	4 978,55

		MVAG VC QU			Ergebnisvoranschlag			Finanzierungsvoranschlag		
		EH	FH		VA 2025	VA 2024	RA 2023	VA 2025	VA 2024	RA 2023
1/240400-728000	Projekt Kleinkindbetreuung	2225	3225	24	100 000,00	113 200,00	97 964,73	100 000,00	113 200,00	97 964,73
SU 22 / 32	Summe Aufwendungen / Auszahlungen operative Gebarung				194 800,00	184 400,00	163 972,05	194 700,00	184 300,00	163 837,16
SA 0 / SA 1	(0) Nettoergebnis (21 - 22) / (1) Geldfluss operative Gebarung (31 - 32)				-94 300,00	-76 500,00	-127 339,03	-94 200,00	-76 400,00	-127 204,14
SA01	Saldo (01) Haushaltsrücklagen (230 - 240)				0,00	0,00	0,00	0,00	0,00	0,00
SA00	Saldo (00) Nettoergebnis nach Haushaltsrücklagen (Saldo 0 + Saldo 01)				-94 300,00	-76 500,00	-127 339,03			
Investive Gebarung										
SU 33	Summe Einzahlungen investive Gebarung							0,00	0,00	0,00
1/240400-042000	Amts-, Betriebs- und Geschäftsausstattung		3415	2 41						1 348,92
SU 34	Summe Auszahlungen investive Gebarung							0,00	0,00	1 348,92
SA2	Saldo (2) Geldfluss aus der Investiven Gebarung (33 - 34)							0,00	0,00	-1 348,92
SA3	Saldo (3) Nettofinanzierungssaldo (Saldo 1 + Saldo 2)							-94 200,00	-76 400,00	-128 553,06
Finanzierungstätigkeit										
SU 35	Summe Einzahlungen aus der Finanzierungstätigkeit							0,00	0,00	0,00
SU 36	Summe Auszahlungen aus der Finanzierungstätigkeit							0,00	0,00	0,00
SA4	Saldo (4) Geldfluss aus der Finanzierungstätigkeit (35 - 36)							0,00	0,00	0,00
SA5	Saldo (5) Geldfluss aus der voranschlagswirksamen Gebarung (Saldo 3 + Saldo 4)							-94 200,00	-76 400,00	-128 553,06
25	Außerschulische Jugenderziehung									
250	Horte für Schülerinnen und Schüler									
250000	Ferienbetreuung									
Operative Gebarung										
2/250000+810000	Elternbeiträge	2114	3114	13	7 000,00	5 000,00	5 039,60	7 000,00	5 000,00	5 039,60
2/250000+861000	Landesförderung	2121	3121	15	3 700,00	3 800,00	3 683,33	3 700,00	3 800,00	3 683,33
2/250000+862000	Beitrag Gemeinde Wieselburg-Land	2121	3121	15	4 800,00	3 300,00	7 905,97	4 800,00	3 300,00	7 905,97
SU 21 / 31	Summe Erträge / Einzahlungen operative Gebarung				15 500,00	12 100,00	16 628,90	15 500,00	12 100,00	16 628,90
1/250000-720000	Kostenersätze Wihof	2225	3225	24	1 500,00	1 500,00	1 225,19	1 500,00	1 500,00	1 225,19
1/250000-720300	Kostenersätze Volksschule	2225	3225	24	17 000,00	18 900,00	18 895,39	17 000,00	18 900,00	18 895,39
1/250000-728000	Entgelte für sonstige Leistungen	2225	3225	24	6 000,00	6 000,00	5 833,55	6 000,00	6 000,00	5 833,55
SU 22 / 32	Summe Aufwendungen / Auszahlungen operative Gebarung				24 500,00	26 400,00	25 954,13	24 500,00	26 400,00	25 954,13
SA 0 / SA 1	(0) Nettoergebnis (21 - 22) / (1) Geldfluss operative Gebarung (31 - 32)				-9 000,00	-14 300,00	-9 325,23	-9 000,00	-14 300,00	-9 325,23
SA01	Saldo (01) Haushaltsrücklagen (230 - 240)				0,00	0,00	0,00	0,00	0,00	0,00
SA00	Saldo (00) Nettoergebnis nach Haushaltsrücklagen (Saldo 0 + Saldo 01)				-9 000,00	-14 300,00	-9 325,23			
Investive Gebarung										
SU 33	Summe Einzahlungen investive Gebarung							0,00	0,00	0,00
SU 34	Summe Auszahlungen investive Gebarung							0,00	0,00	0,00
SA2	Saldo (2) Geldfluss aus der Investiven Gebarung (33 - 34)							0,00	0,00	0,00

		MVAG VC QU			Ergebnisvoranschlag			Finanzierungsvoranschlag		
		EH	FH		VA 2025	VA 2024	RA 2023	VA 2025	VA 2024	RA 2023
SA3	Saldo (3) Nettofinanzierungssaldo (Saldo 1 + Saldo 2)							-9 000,00	-14 300,00	-9 325,23
Finanzierungstätigkeit										
SU 35	Summe Einzahlungen aus der Finanzierungstätigkeit							0,00	0,00	0,00
SU 36	Summe Auszahlungen aus der Finanzierungstätigkeit							0,00	0,00	0,00
SA4	Saldo (4) Geldfluss aus der Finanzierungstätigkeit (35 – 36)							0,00	0,00	0,00
SA5	Saldo (5) Geldfluss aus der voranschlagswirksamen Gebarung (Saldo 3 + Saldo 4)							-9 000,00	-14 300,00	-9 325,23
259	Sonstige Einrichtungen und Maßnahmen									
259000	Jugendservicestelle (JUSY)									
Operative Gebarung										
SU 21 / 31	Summe Erträge / Einzahlungen operative Gebarung				0,00	0,00	0,00	0,00	0,00	0,00
1/259000-700000	Kopiervertrag	2223	3223	24	500,00	500,00	430,29	500,00	500,00	430,29
1/259000-720000	Kostensätze Wihof	2225	3225	24	500,00	500,00		500,00	500,00	
1/259000-757000	Beitrag Jugendservicestelle	2234	3234	27	98 800,00	98 800,00	93 848,33	98 800,00	98 800,00	93 848,33
SU 22 / 32	Summe Aufwendungen / Auszahlungen operative Gebarung				99 800,00	99 800,00	94 278,62	99 800,00	99 800,00	94 278,62
SA 0 / SA 1	(0) Nettoergebnis (21 - 22) / (1) Geldfluss operative Gebarung (31 – 32)				-99 800,00	-99 800,00	-94 278,62	-99 800,00	-99 800,00	-94 278,62
SA01	Saldo (01) Haushaltsrücklagen (230 - 240)				0,00	0,00	0,00	0,00	0,00	0,00
SA00	Saldo (00) Nettoergebnis nach Haushaltsrücklagen (Saldo 0 + Saldo 01)				-99 800,00	-99 800,00	-94 278,62			
Investive Gebarung										
SU 33	Summe Einzahlungen investive Gebarung							0,00	0,00	0,00
SU 34	Summe Auszahlungen investive Gebarung							0,00	0,00	0,00
SA2	Saldo (2) Geldfluss aus der Investiven Gebarung (33 – 34)							0,00	0,00	0,00
SA3	Saldo (3) Nettofinanzierungssaldo (Saldo 1 + Saldo 2)							-99 800,00	-99 800,00	-94 278,62
Finanzierungstätigkeit										
SU 35	Summe Einzahlungen aus der Finanzierungstätigkeit							0,00	0,00	0,00
SU 36	Summe Auszahlungen aus der Finanzierungstätigkeit							0,00	0,00	0,00
SA4	Saldo (4) Geldfluss aus der Finanzierungstätigkeit (35 – 36)							0,00	0,00	0,00
SA5	Saldo (5) Geldfluss aus der voranschlagswirksamen Gebarung (Saldo 3 + Saldo 4)							-99 800,00	-99 800,00	-94 278,62
259100	Jugendprojekte									
Operative Gebarung										
2/259100+810000	KinderUNLversum Teilnahmegebühr	2114	3114	13	3 700,00	3 500,00	3 218,60	3 700,00	3 500,00	3 218,60
2/259100+861000	KinderUNLversum Leader Förderung	2121	3121	15			12 724,29			12 724,29
2/259100+864100	KinderUNLversum Sponsorbeitrag	2123	3123	16	3 000,00	3 000,00	3 000,00	3 000,00	3 000,00	3 000,00
SU 21 / 31	Summe Erträge / Einzahlungen operative Gebarung				6 700,00	6 500,00	18 942,89	6 700,00	6 500,00	18 942,89
1/259100-457000	Druckwerke (Kopien)	2221	3221	23	1 300,00	1 200,00	1 217,88	1 300,00	1 200,00	1 217,88
1/259100-720000	Kostensätze Wihof (Junge Forscher/Kinderuni)	2225	3225	24	500,00	500,00	116,68	500,00	500,00	116,68

		MVAG VC QU			Ergebnisvoranschlag			Finanzierungsvoranschlag		
		EH	FH		VA 2025	VA 2024	RA 2023	VA 2025	VA 2024	RA 2023
1/259100-728000	Junge Forscher	2225	3225	24	4 000,00	5 000,00	2 408,14	4 000,00	5 000,00	2 408,14
1/259100-728100	KinderUNlversum	2225	3225	24	15 000,00	15 000,00	13 689,55	15 000,00	15 000,00	13 689,55
SU 22 / 32	Summe Aufwendungen / Auszahlungen operative Gebarung				20 800,00	21 700,00	17 432,25	20 800,00	21 700,00	17 432,25
SA 0 / SA 1	(0) Nettoergebnis (21 - 22) / (1) Geldfluss operative Gebarung (31 - 32)				-14 100,00	-15 200,00	1 510,64	-14 100,00	-15 200,00	1 510,64
SA01	Saldo (01) Haushaltsrücklagen (230 - 240)				0,00	0,00	0,00	0,00	0,00	0,00
SA00	Saldo (00) Nettoergebnis nach Haushaltsrücklagen (Saldo 0 + Saldo 01)				-14 100,00	-15 200,00	1 510,64			
Investive Gebarung										
SU 33	Summe Einzahlungen investive Gebarung							0,00	0,00	0,00
SU 34	Summe Auszahlungen investive Gebarung							0,00	0,00	0,00
SA2	Saldo (2) Geldfluss aus der Investiven Gebarung (33 - 34)							0,00	0,00	0,00
SA3	Saldo (3) Nettofinanzierungssaldo (Saldo 1 + Saldo 2)							-14 100,00	-15 200,00	1 510,64
Finanzierungstätigkeit										
SU 35	Summe Einzahlungen aus der Finanzierungstätigkeit							0,00	0,00	0,00
SU 36	Summe Auszahlungen aus der Finanzierungstätigkeit							0,00	0,00	0,00
SA4	Saldo (4) Geldfluss aus der Finanzierungstätigkeit (35 - 36)							0,00	0,00	0,00
SA5	Saldo (5) Geldfluss aus der voranschlagswirksamen Gebarung (Saldo 3 + Saldo 4)							-14 100,00	-15 200,00	1 510,64
26	Sport und außerschulische Leibeserziehung									
262	Sportplätze									
262000	Sportplätze									
Operative Gebarung										
2/262000+861000	Zinsenzuschuss FSA	2121	3121	15		100,00	108,96		100,00	108,96
SU 21 / 31	Summe Erträge / Einzahlungen operative Gebarung				0,00	100,00	108,96	0,00	100,00	108,96
1/262000-400000	Geringwertige Wirtschaftsgüter (GWG)	2221	3221	23			344,16			344,16
1/262000-613000	Instandhaltung der Sportanlagen	2224	3224	24	800,00	800,00	528,19	800,00	800,00	528,19
1/262000-617000	Instandhaltung Mäher	2224	3224	24	1 000,00	900,00		1 000,00	900,00	
1/262000-650000	Zinsen Bankdarlehen	2241	3241	25		100,00	181,71		100,00	181,71
1/262000-680000	Planmäßige Abschreibung	2226			100,00	100,00	57,55			
1/262000-720000	Kostensätze Wihof	2225	3225	24		500,00			500,00	
SU 22 / 32	Summe Aufwendungen / Auszahlungen operative Gebarung				1 900,00	2 400,00	1 111,61	1 800,00	2 300,00	1 054,06
SA 0 / SA 1	(0) Nettoergebnis (21 - 22) / (1) Geldfluss operative Gebarung (31 - 32)				-1 900,00	-2 300,00	-1 002,65	-1 800,00	-2 200,00	-945,10
SA01	Saldo (01) Haushaltsrücklagen (230 - 240)				0,00	0,00	0,00	0,00	0,00	0,00
SA00	Saldo (00) Nettoergebnis nach Haushaltsrücklagen (Saldo 0 + Saldo 01)				-1 900,00	-2 300,00	-1 002,65			
Investive Gebarung										
SU 33	Summe Einzahlungen investive Gebarung							0,00	0,00	0,00
SU 34	Summe Auszahlungen investive Gebarung							0,00	0,00	0,00
SA2	Saldo (2) Geldfluss aus der Investiven Gebarung (33 - 34)							0,00	0,00	0,00

		MVAG		VC QU	Ergebnisvoranschlag			Finanzierungsvoranschlag		
		EH	FH		VA 2025	VA 2024	RA 2023	VA 2025	VA 2024	RA 2023
SA3	Saldo (3) Nettofinanzierungssaldo (Saldo 1 + Saldo 2)							-1 800,00	-2 200,00	-945,10
Finanzierungstätigkeit										
SU 35	Summe Einzahlungen aus der Finanzierungstätigkeit							0,00	0,00	0,00
1/262000-346000	Tilgung Bankdarlehen		3614	65					3 000,00	3 000,00
SU 36	Summe Auszahlungen aus der Finanzierungstätigkeit							0,00	3 000,00	3 000,00
SA4	Saldo (4) Geldfluss aus der Finanzierungstätigkeit (35 – 36)							0,00	-3 000,00	-3 000,00
SA5	Saldo (5) Geldfluss aus der voranschlagswirksamen Gebarung (Saldo 3 + Saldo 4)							-1 800,00	-5 200,00	-3 945,10
269	Sonstige Einrichtungen und Maßnahmen									
269000	Sonstige Einrichtungen und Maßnahmen (Sport)									
Operative Gebarung										
2/269000+813000	Erträge aus der Auflösung von Investitionszuschüssen (Kapitaltransfers)		2127		800,00	1 000,00				
SU 21 / 31	Summe Erträge / Einzahlungen operative Gebarung				800,00	1 000,00	0,00	0,00	0,00	0,00
1/269000-680000	Planmäßige Abschreibung		2226		4 100,00	2 100,00	131,88			
1/269000-711000	Hausbesitzabgaben	2225	3225	24	18 000,00	18 000,00	18 116,11	18 000,00	18 000,00	18 116,11
1/269000-720000	Kostensätze Wihof	2225	3225	24	5 000,00	6 000,00	3 189,38	5 000,00	6 000,00	3 189,38
1/269000-757000	Subventionen an Sportvereine	2234	3234	27	29 400,00	45 700,00	42 161,20	29 400,00	45 700,00	42 161,20
1/269000-757100	Subvention "Haus des Sports"	2234	3234	27	121 000,00	130 900,00	141 257,51	121 000,00	130 900,00	141 257,51
SU 22 / 32	Summe Aufwendungen / Auszahlungen operative Gebarung				177 500,00	202 700,00	204 856,08	173 400,00	200 600,00	204 724,20
SA 0 / SA 1	(0) Nettoergebnis (21 - 22) / (1) Geldfluss operative Gebarung (31 – 32)				-176 700,00	-201 700,00	-204 856,08	-173 400,00	-200 600,00	-204 724,20
SA01	Saldo (01) Haushaltsrücklagen (230 - 240)				0,00	0,00	0,00	0,00	0,00	0,00
SA00	Saldo (00) Nettoergebnis nach Haushaltsrücklagen (Saldo 0 + Saldo 01)				-176 700,00	-201 700,00	-204 856,08			
Investive Gebarung										
2/269000+301000	Sportstättenförderung Land NÖ		3331						8 000,00	
2/269000+305000	NÖ Dorf- und Stadterneuerung GmbH		3333						12 800,00	
SU 33	Summe Einzahlungen investive Gebarung							0,00	20 800,00	0,00
1/269000-006000	mobile Pumptrackanlage		3412	2					40 000,00	
SU 34	Summe Auszahlungen investive Gebarung							0,00	40 000,00	0,00
SA2	Saldo (2) Geldfluss aus der Investiven Gebarung (33 – 34)							0,00	-19 200,00	0,00
SA3	Saldo (3) Nettofinanzierungssaldo (Saldo 1 + Saldo 2)							-173 400,00	-219 800,00	-204 724,20
Finanzierungstätigkeit										
SU 35	Summe Einzahlungen aus der Finanzierungstätigkeit							0,00	0,00	0,00
SU 36	Summe Auszahlungen aus der Finanzierungstätigkeit							0,00	0,00	0,00
SA4	Saldo (4) Geldfluss aus der Finanzierungstätigkeit (35 – 36)							0,00	0,00	0,00
SA5	Saldo (5) Geldfluss aus der voranschlagswirksamen Gebarung (Saldo 3 + Saldo 4)							-173 400,00	-219 800,00	-204 724,20

		MVAG VC QU			Ergebnisvoranschlag			Finanzierungsvoranschlag		
		EH	FH		VA 2025	VA 2024	RA 2023	VA 2025	VA 2024	RA 2023
269100	Sportveranstaltungen									
Operative Gebarung										
SU 21 / 31	Summe Erträge / Einzahlungen operative Gebarung				0,00	0,00	0,00	0,00	0,00	0,00
1/269100-720000	Kostenersätze Wihof	2225	3225	24	6 000,00	1 000,00	5 678,66	6 000,00	1 000,00	5 678,66
1/269100-728000	Erlauftaler Radsporttage	2225	3225	24	8 400,00	8 400,00	7 860,58	8 400,00	8 400,00	7 860,58
SU 22 / 32	Summe Aufwendungen / Auszahlungen operative Gebarung				14 400,00	9 400,00	13 539,24	14 400,00	9 400,00	13 539,24
SA 0 / SA 1	(0) Nettoergebnis (21 - 22) / (1) Geldfluss operative Gebarung (31 - 32)				-14 400,00	-9 400,00	-13 539,24	-14 400,00	-9 400,00	-13 539,24
SA01	Saldo (01) Haushaltsrücklagen (230 - 240)				0,00	0,00	0,00	0,00	0,00	0,00
SA00	Saldo (00) Nettoergebnis nach Haushaltsrücklagen (Saldo 0 + Saldo 01)				-14 400,00	-9 400,00	-13 539,24			
Investive Gebarung										
SU 33	Summe Einzahlungen investive Gebarung							0,00	0,00	0,00
SU 34	Summe Auszahlungen investive Gebarung							0,00	0,00	0,00
SA2	Saldo (2) Geldfluss aus der Investiven Gebarung (33 - 34)							0,00	0,00	0,00
SA3	Saldo (3) Nettofinanzierungssaldo (Saldo 1 + Saldo 2)							-14 400,00	-9 400,00	-13 539,24
Finanzierungstätigkeit										
SU 35	Summe Einzahlungen aus der Finanzierungstätigkeit							0,00	0,00	0,00
SU 36	Summe Auszahlungen aus der Finanzierungstätigkeit							0,00	0,00	0,00
SA4	Saldo (4) Geldfluss aus der Finanzierungstätigkeit (35 - 36)							0,00	0,00	0,00
SA5	Saldo (5) Geldfluss aus der voranschlagswirksamen Gebarung (Saldo 3 + Saldo 4)							-14 400,00	-9 400,00	-13 539,24
27	Erwachsenenbildung									
270	Volkshochschulen									
270000	Volkshochschulen									
Operative Gebarung										
2/270000+810000	Kursbeiträge	2114	3114	13	19 000,00	24 000,00	19 026,00	19 000,00	24 000,00	19 026,00
2/270000+829000	Sonstige Erträge	2116	3116	18	1 500,00	1 600,00	1 719,51	1 500,00	1 600,00	1 569,51
2/270000+863000	Subventionen	2121	3121	15	1 300,00	1 300,00	1 181,83	1 300,00	1 300,00	1 181,83
2/270000+864000	Förderung WerkStadt Wieselburg	2123	3123	16			1 250,00			1 250,00
SU 21 / 31	Summe Erträge / Einzahlungen operative Gebarung				21 800,00	26 900,00	23 177,34	21 800,00	26 900,00	23 027,34
1/270000-457000	Druckwerke	2221	3221	23	6 200,00	8 000,00	7 540,89	6 200,00	8 000,00	7 540,89
1/270000-630000	Portogebühren	2222	3222	24	2 000,00	1 700,00	1 634,18	2 000,00	1 700,00	1 634,18
1/270000-700000	Saalmieten	2223	3223	24	2 400,00	2 400,00	2 337,50	2 400,00	2 400,00	2 337,50
1/270000-728000	Leistungsentgelte an Firmen	2225	3225	24	3 500,00	3 500,00	3 212,70	3 500,00	3 500,00	3 212,70
1/270000-728100	WerkStadt Wieselburg	2225	3225	24	4 000,00	4 000,00	2 742,45	4 000,00	4 000,00	2 742,45
1/270000-728200	Entschädigungen an Einzelpersonen	2225	3225	24	20 000,00	20 000,00	18 231,00	20 000,00	20 000,00	17 731,00
SU 22 / 32	Summe Aufwendungen / Auszahlungen operative Gebarung				38 100,00	39 600,00	35 698,72	38 100,00	39 600,00	35 198,72
SA 0 / SA 1	(0) Nettoergebnis (21 - 22) / (1) Geldfluss operative Gebarung (31 - 32)				-16 300,00	-12 700,00	-12 521,38	-16 300,00	-12 700,00	-12 171,38

		MVAG VC QU			Ergebnisvoranschlag			Finanzierungsvoranschlag		
		EH	FH		VA 2025	VA 2024	RA 2023	VA 2025	VA 2024	RA 2023
SA01	Saldo (01) Haushaltsrücklagen (230 - 240)				0,00	0,00	0,00	0,00	0,00	0,00
SA00	Saldo (00) Nettoergebnis nach Haushaltsrücklagen (Saldo 0 + Saldo 01)				-16 300,00	-12 700,00	-12 521,38			
Investive Gebarung										
SU 33	Summe Einzahlungen investive Gebarung							0,00	0,00	0,00
SU 34	Summe Auszahlungen investive Gebarung							0,00	0,00	0,00
SA2	Saldo (2) Geldfluss aus der Investiven Gebarung (33 – 34)							0,00	0,00	0,00
SA3	Saldo (3) Nettofinanzierungssaldo (Saldo 1 + Saldo 2)							-16 300,00	-12 700,00	-12 171,38
Finanzierungstätigkeit										
SU 35	Summe Einzahlungen aus der Finanzierungstätigkeit							0,00	0,00	0,00
SU 36	Summe Auszahlungen aus der Finanzierungstätigkeit							0,00	0,00	0,00
SA4	Saldo (4) Geldfluss aus der Finanzierungstätigkeit (35 – 36)							0,00	0,00	0,00
SA5	Saldo (5) Geldfluss aus der voranschlagswirksamen Gebarung (Saldo 3 + Saldo 4)							-16 300,00	-12 700,00	-12 171,38
28	Forschung und Wissenschaft									
280	Förderung von Universitäten und Hochschulen									
280000	Förderung von Universitäten und Hochschulen									
Operative Gebarung										
2/280000+811000	Bestandszins	2115	3115	14	6 100,00	5 700,00	5 541,72	6 100,00	5 700,00	5 541,72
SU 21 / 31	Summe Erträge / Einzahlungen operative Gebarung				6 100,00	5 700,00	5 541,72	6 100,00	5 700,00	5 541,72
1/280000-700000	Pacht Fachhochschule	2223	3223	24	1 300,00	1 300,00	1 241,08	1 300,00	1 300,00	1 241,08
1/280000-720000	Kostensätze Wihof	2225	3225	24	300,00	300,00		300,00	300,00	
1/280000-728000	Entgelte für sonstige Leistungen	2225	3225	24	500,00	500,00	100,00	500,00	500,00	100,00
1/280000-757000	Beitrag Fachhochschule	2234	3234	27	430 200,00	455 400,00	424 437,80	430 200,00	505 400,00	374 437,80
SU 22 / 32	Summe Aufwendungen / Auszahlungen operative Gebarung				432 300,00	457 500,00	425 778,88	432 300,00	507 500,00	375 778,88
SA 0 / SA 1	(0) Nettoergebnis (21 - 22) / (1) Geldfluss operative Gebarung (31 – 32)				-426 200,00	-451 800,00	-420 237,16	-426 200,00	-501 800,00	-370 237,16
SA01	Saldo (01) Haushaltsrücklagen (230 - 240)				0,00	0,00	0,00	0,00	0,00	0,00
SA00	Saldo (00) Nettoergebnis nach Haushaltsrücklagen (Saldo 0 + Saldo 01)				-426 200,00	-451 800,00	-420 237,16			
Investive Gebarung										
SU 33	Summe Einzahlungen investive Gebarung							0,00	0,00	0,00
SU 34	Summe Auszahlungen investive Gebarung							0,00	0,00	0,00
SA2	Saldo (2) Geldfluss aus der Investiven Gebarung (33 – 34)							0,00	0,00	0,00
SA3	Saldo (3) Nettofinanzierungssaldo (Saldo 1 + Saldo 2)							-426 200,00	-501 800,00	-370 237,16
Finanzierungstätigkeit										
SU 35	Summe Einzahlungen aus der Finanzierungstätigkeit							0,00	0,00	0,00
SU 36	Summe Auszahlungen aus der Finanzierungstätigkeit							0,00	0,00	0,00
SA4	Saldo (4) Geldfluss aus der Finanzierungstätigkeit (35 – 36)							0,00	0,00	0,00

		MVAG		VC QU	Ergebnisvoranschlag			Finanzierungsvoranschlag		
		EH	FH		VA 2025	VA 2024	RA 2023	VA 2025	VA 2024	RA 2023
SA5	Saldo (5) Geldfluss aus der voranschlagswirksamen Gebarung (Saldo 3 + Saldo 4)							-426 200,00	-501 800,00	-370 237,16
282	Studienbeihilfen									
282000	Studienbeihilfen									
Operative Gebarung										
SU 21 / 31	Summe Erträge / Einzahlungen operative Gebarung				0,00	0,00	0,00	0,00	0,00	0,00
1/282000-768100	Förderung Mobilitätskarte		2234 3234	27	1 500,00	1 500,00	1 100,00	1 500,00	1 500,00	1 100,00
SU 22 / 32	Summe Aufwendungen / Auszahlungen operative Gebarung				1 500,00	1 500,00	1 100,00	1 500,00	1 500,00	1 100,00
SA 0 / SA 1	(0) Nettoergebnis (21 - 22) / (1) Geldfluss operative Gebarung (31 - 32)				-1 500,00	-1 500,00	-1 100,00	-1 500,00	-1 500,00	-1 100,00
SA01	Saldo (01) Haushaltsrücklagen (230 - 240)				0,00	0,00	0,00	0,00	0,00	0,00
SA00	Saldo (00) Nettoergebnis nach Haushaltsrücklagen (Saldo 0 + Saldo 01)				-1 500,00	-1 500,00	-1 100,00			
Investive Gebarung										
SU 33	Summe Einzahlungen investive Gebarung							0,00	0,00	0,00
SU 34	Summe Auszahlungen investive Gebarung							0,00	0,00	0,00
SA2	Saldo (2) Geldfluss aus der Investiven Gebarung (33 - 34)							0,00	0,00	0,00
SA3	Saldo (3) Nettofinanzierungssaldo (Saldo 1 + Saldo 2)							-1 500,00	-1 500,00	-1 100,00
Finanzierungstätigkeit										
SU 35	Summe Einzahlungen aus der Finanzierungstätigkeit							0,00	0,00	0,00
SU 36	Summe Auszahlungen aus der Finanzierungstätigkeit							0,00	0,00	0,00
SA4	Saldo (4) Geldfluss aus der Finanzierungstätigkeit (35 - 36)							0,00	0,00	0,00
SA5	Saldo (5) Geldfluss aus der voranschlagswirksamen Gebarung (Saldo 3 + Saldo 4)							-1 500,00	-1 500,00	-1 100,00

		MVAG		VC QU	Ergebnisvoranschlag			Finanzierungsvoranschlag		
		EH	FH		VA 2025	VA 2024	RA 2023	VA 2025	VA 2024	RA 2023
3 Kunst, Kultur und Kultus										
32	Musik und darstellende Kunst									
320	Ausbildung in Musik und darstellender Kunst									
320000	Musikschule									
Operative Gebarung										
2/320000+810000	Musikschulbeiträge	2114	3114	13	238 200,00	230 000,00	206 749,10	238 200,00	230 000,00	207 787,10
2/320000+810100	Gebühren für Ballettunterricht	2114	3114	13	77 200,00	57 000,00	51 644,00	77 200,00	57 000,00	51 746,00
2/320000+810200	Auswärtigenschulgeld	2114	3114	13	16 400,00	14 000,00	13 049,00	16 400,00	14 000,00	13 327,00
2/320000+811100	Leihgebühren Musikinstrumente	2115	3115	14	1 600,00	1 600,00	1 490,00	1 600,00	1 600,00	1 490,00
2/320000+813000	Erträge aus der Auflösung von Investitionszuschüssen (Kapitaltransfers)	2127			100,00	100,00	68,92			
2/320000+817000	Erträge aus der Auflösung von sonstigen Rückstellungen	2117			44 700,00	47 100,00	11 517,10			
2/320000+827000	Personalkostenersätze fremder Musikschulen	2116	3116	18	26 400,00	23 200,00	22 588,44	26 400,00	23 200,00	22 588,44
2/320000+829100	Diverse Einnahmen (Übertrittspr.)	2116	3116	18	1 000,00	800,00		1 000,00	800,00	
2/320000+860000	Vergütungen nach dem Epidemiegesetz	2121	3121	15			1 937,30			1 937,30
2/320000+861000	Subvention des Landes	2121	3121	15	415 000,00	390 000,00	388 503,54	415 000,00	390 000,00	388 503,54
2/320000+862000	Beitrag Gemeinde Wieselburg-Land	2121	3121	15	235 800,00	307 500,00	225 780,05	235 800,00	307 500,00	225 780,05
2/320000+862100	Beitrag Marktgem. Petzenkirchen	2121	3121	15	44 800,00	53 900,00	49 066,16	44 800,00	53 900,00	49 066,16
2/320000+862200	Beitrag Gem. Bergland	2121	3121	15	83 800,00	115 200,00	89 092,74	83 800,00	115 200,00	89 092,74
2/320000+862600	Beiträge anderer Gemeinden	2121	3121	15	8 500,00	8 500,00	9 530,70	8 500,00	8 500,00	9 530,70
2/320000+862700	Betriebskostenersatz für Messehalle	2121	3121		20 000,00			20 000,00		
2/320000+863000	AMS-Zuschuss ALTZ	2121	3121		16 200,00			16 200,00		
SU 21 / 31	Summe Erträge / Einzahlungen operative Gebarung				1 229 700,00	1 248 900,00	1 071 017,05	1 184 900,00	1 201 700,00	1 060 849,03
1/320000-400100	Geringwertige Wirtschaftsgüter (GWG)	2221	3221	23	1 400,00	1 000,00	1 440,04	1 400,00	1 000,00	1 440,04
1/320000-454000	Reinigungsmittel	2221	3221	23	500,00	500,00	126,37	500,00	500,00	126,37
1/320000-454100	Hygieneartikel	2221	3221	23	1 500,00	1 200,00	614,84	1 500,00	1 200,00	614,84
1/320000-456000	Büromaterial	2221	3221	23	1 000,00	1 000,00	629,11	1 000,00	1 000,00	645,11
1/320000-457000	Druckwerke, Noten, ...	2221	3221	23	2 500,00	2 500,00	2 063,59	2 500,00	2 500,00	2 063,59
1/320000-457100	Druckwerke (Kopien)	2221	3221	23	5 800,00	5 700,00	5 480,45	5 800,00	5 700,00	5 480,45
1/320000-458000	Hausapotheke	2221	3221	23	100,00	100,00		100,00	100,00	
1/320000-459000	Sonstige Verbrauchsgüter	2221	3221	23	100,00	100,00	40,55	100,00	100,00	40,55
1/320000-510000	Bezüge VB Angestellte	2211	3211	20	998 900,00	1 013 700,00	886 060,19	998 900,00	1 013 700,00	886 060,19
1/320000-511000	Bezüge VB Arbeiter	2211	3211	20	27 100,00	28 600,00	25 181,68	27 100,00	28 600,00	25 181,68
1/320000-523000	Aushilfen/Ferialpraktikanten - Arbeiter	2211	3211	20	1 800,00	1 900,00	1 227,39	1 800,00	1 900,00	1 227,39
1/320000-565000	Mehrdienstleistungsentschädigung	2211	3211	20	2 000,00	1 000,00	996,32	2 000,00	1 000,00	996,32
1/320000-580000	DGB-FA	2212	3212	20	37 200,00	38 100,00	25 345,68	37 200,00	38 100,00	25 345,68

		MVAG		VC QU	Ergebnisvoranschlag			Finanzierungsvoranschlag		
		EH	FH		VA 2025	VA 2024	RA 2023	VA 2025	VA 2024	RA 2023
1/320000-580100	DGB FA Aushilfen/Ferialpraktikanten	2212	3212	20	100,00	100,00	45,41	100,00	100,00	45,41
1/320000-582100	DGB-SV und MV	2212	3212	20	219 800,00	204 800,00	177 917,63	219 800,00	204 800,00	177 917,63
1/320000-582200	DGB-SV und MV Aushilfen/Ferialpraktikanten	2212	3212	20	400,00	400,00	256,02	400,00	400,00	256,02
1/320000-588000	Kommunalsteuer	2212	3212	20	30 200,00	30 900,00	25 516,07	30 200,00	30 900,00	25 516,07
1/320000-588100	Kommunalsteuer Aushilfen	2212	3212	20	100,00	100,00	36,82	100,00	100,00	36,82
1/320000-590000	Freiw.Sozialleistungen, Schulungsko	2212	3212	20	1 000,00	1 000,00	896,01	1 000,00	1 000,00	896,01
1/320000-591000	Dotierung von Rückstellungen für Abfertigungen	2214			5 600,00					
1/320000-592000	Dotierung von Rückstellungen für Jubiläumszuwendungen	2214				26 900,00	3 899,82			
1/320000-600000	Strom	2222	3222	24	4 000,00	7 900,00	5 925,86	4 000,00	7 900,00	5 925,86
1/320000-600100	Gas	2222	3222	24	10 700,00	10 900,00	10 227,25	10 700,00	10 900,00	10 227,25
1/320000-600200	Wärme (Messehalle Tanzunterricht)	2222	3222		5 000,00			5 000,00		
1/320000-610000	Instandhaltung von Grund und Boden	2224	3224	24	200,00	200,00		200,00	200,00	
1/320000-614000	Gebäudeinstandhaltung	2224	3224	24	50 000,00	117 400,00	20 201,96	50 000,00	117 400,00	19 453,62
1/320000-614100	Kehrgebühren	2224	3224	24	100,00	100,00	66,58	100,00	100,00	66,58
1/320000-616100	Instandhaltung von Geräten	2224	3224	24	500,00	500,00	204,90	500,00	500,00	204,90
1/320000-618000	Instandhaltung Musikinstrumente,...	2224	3224	24	1 800,00	1 800,00	1 114,96	1 800,00	1 800,00	624,96
1/320000-631000	Telefongebühren	2222	3222	24	1 900,00	1 800,00	1 777,44	1 900,00	1 800,00	1 777,44
1/320000-659000	Geldverkehrs- und Bankspesen	2244	3244	24			37,00			37,00
1/320000-670000	Versicherung	2222	3222	24	2 500,00	2 500,00	2 248,76	2 500,00	2 500,00	2 248,76
1/320000-680000	Planmäßige Abschreibung	2226			57 900,00	51 800,00	52 853,11			
1/320000-700000	Kopiervertrag	2223	3223	24	2 500,00	2 000,00	2 079,52	2 500,00	2 000,00	1 075,88
1/320000-700100	Saalmiete	2223	3223	24	6 000,00	7 200,00	8 873,80	6 000,00	7 200,00	8 873,80
1/320000-711000	Hausbesitzabgaben	2225	3225	24	1 300,00	1 300,00	1 095,24	1 300,00	1 300,00	1 095,24
1/320000-720000	Kostensätze Wihof	2225	3225	24	8 000,00	8 000,00	3 121,32	8 000,00	8 000,00	3 121,32
1/320000-720100	Kostensätze Verwaltung	2225	3225	24			958,20			958,20
1/320000-723000	Repräsentationskosten	2225	3225	24	3 200,00	2 500,00	2 887,08	3 200,00	2 500,00	2 887,08
1/320000-724000	Reisegebühren	2225	3225	24	15 300,00	15 900,00	13 677,75	15 300,00	15 900,00	13 677,75
1/320000-726000	Mitgliedsbeiträge an Institutionen	2225	3225	24	300,00	300,00	302,00	300,00	300,00	302,00
1/320000-728000	AKM, ...	2225	3225	24	300,00	300,00	86,99	300,00	300,00	7,81
1/320000-728100	Sonstige Ausgaben (Ballett, Schauspiel)	2225	3225	24	3 200,00	3 200,00	3 207,12	3 200,00	3 200,00	3 207,12
1/320000-728200	Übertrittsprüfungen	2225	3225	24	1 500,00	1 200,00	664,60	1 500,00	1 200,00	664,60
1/320000-728300	Entgelte für Einzelpersonen, Projekte	2225	3225	24	600,00	600,00	748,36	600,00	600,00	748,36
1/320000-728400	Projekt SinfoNÖWest	2225	3225	24		800,00			800,00	
1/320000-728600	Musikschulverwaltungsprogramm,...	2225	3225	24	1 000,00	1 000,00	905,14	1 000,00	1 000,00	905,14
1/320000-728800	Personalkostensersatz Musikschule Erlauftal	2225	3225	24		6 300,00	6 370,87		6 300,00	6 370,87
1/320000-729000	Div.Ausgaben	2225	3225	24	1 000,00	200,00	30,00	1 000,00	200,00	30,00

		MVAG VC QU			Ergebnisvoranschlag			Finanzierungsvoranschlag			
		EH	FH		VA 2025	VA 2024	RA 2023	VA 2025	VA 2024	RA 2023	
1/320000-752100	Abrechnung Gemeinde Wieselburg-Land	2231	3231	26		51 800,00	30 880,05		51 800,00	30 880,05	
1/320000-752200	Abrechnung Bergland	2231	3231	26		24 900,00	11 892,74		24 900,00	11 892,74	
1/320000-752300	Abrechnung Petzenkirchen	2231	3231	26		10 700,00	6 066,16		10 700,00	6 066,16	
SU 22 / 32	Summe Aufwendungen / Auszahlungen operative Gebarung				1 515 900,00	1 692 700,00	1 346 278,75		1 452 400,00	1 614 000,00	1 287 220,66
SA 0 / SA 1	(0) Nettoergebnis (21 - 22) / (1) Geldfluss operative Gebarung (31 - 32)				-286 200,00	-443 800,00	-275 261,70		-267 500,00	-412 300,00	-226 371,63
SA01	Saldo (01) Haushaltsrücklagen (230 - 240)				0,00	0,00	0,00		0,00	0,00	0,00
SA00	Saldo (00) Nettoergebnis nach Haushaltsrücklagen (Saldo 0 + Saldo 01)				-286 200,00	-443 800,00	-275 261,70				
Investive Gebarung											
2/320000+301100	Beihilfe Schul- und KDG-Fonds (Investitionen)			3331					7 000,00		
SU 33	Summe Einzahlungen investive Gebarung								7 000,00	0,00	0,00
1/320000-042000	Einrichtung, Möbel, Instrumente		3415	2 41					13 500,00	1 000,00	
1/320000-070000	Lizenzen		3411	2 42					1 000,00	700,00	794,71
SU 34	Summe Auszahlungen investive Gebarung								14 500,00	1 700,00	794,71
SA2	Saldo (2) Geldfluss aus der Investiven Gebarung (33 - 34)								-7 500,00	-1 700,00	-794,71
SA3	Saldo (3) Nettofinanzierungssaldo (Saldo 1 + Saldo 2)								-275 000,00	-414 000,00	-227 166,34
Finanzierungstätigkeit											
SU 35	Summe Einzahlungen aus der Finanzierungstätigkeit								0,00	0,00	0,00
SU 36	Summe Auszahlungen aus der Finanzierungstätigkeit								0,00	0,00	0,00
SA4	Saldo (4) Geldfluss aus der Finanzierungstätigkeit (35 - 36)								0,00	0,00	0,00
SA5	Saldo (5) Geldfluss aus der voranschlagswirksamen Gebarung (Saldo 3 + Saldo 4)								-275 000,00	-414 000,00	-227 166,34
321	Einrichtungen der Musikpflege										
321000	Einrichtungen der Musikpflege										
Operative Gebarung											
2/321000+817000	Erträge aus der Auflösung von sonstigen Rückstellungen			2117						4,34	
SU 21 / 31	Summe Erträge / Einzahlungen operative Gebarung				0,00	0,00	4,34		0,00	0,00	0,00
1/321000-510000	Bezüge VB Angestellte	2211	3211	20	11 300,00	8 900,00	7 301,00	11 300,00	8 900,00	7 301,00	
1/321000-565000	Mehrdienstleistungsentschädigung	2211	3211	20			168,84			168,84	
1/321000-580000	DGB-FA	2212	3212	20	400,00	300,00	276,46	400,00	300,00	276,46	
1/321000-582100	DGB-SV und MV	2212	3212	20	2 400,00	1 900,00	1 602,34	2 400,00	1 900,00	1 602,34	
1/321000-588000	Kommunalsteuer	2212	3212	20	300,00	300,00	224,19	300,00	300,00	224,19	
1/321000-592000	Dotierung von Rückstellungen für Jubiläumszuwendungen		2214		100,00	200,00					
1/321000-720000	Kostensätze Wihof	2225	3225	24	500,00	1 000,00	116,68	500,00	1 000,00	116,68	
1/321000-728000	Entgelte für sonstige Leistungen	2225	3225	24	5 000,00	5 000,00		5 000,00	5 000,00		
1/321000-757000	Laufende Zuschüsse an Musikvereine	2234	3234	27	54 000,00	58 000,00	47 749,49	54 000,00	58 000,00	47 749,49	
SU 22 / 32	Summe Aufwendungen / Auszahlungen operative Gebarung				74 000,00	75 600,00	57 439,00	73 900,00	75 400,00	57 439,00	

	MVAG	VC QU	Ergebnisvoranschlag			Finanzierungsvoranschlag					
			EH	FH	VA 2025	VA 2024	RA 2023	VA 2025	VA 2024	RA 2023	
SA 0 / SA 1			(0) Nettoergebnis (21 - 22) / (1) Geldfluss operative Gebarung (31 – 32)			-74 000,00	-75 600,00	-57 434,66	-73 900,00	-75 400,00	-57 439,00
SA01			Saldo (01) Haushaltsrücklagen (230 - 240)			0,00	0,00	0,00	0,00	0,00	0,00
SA00			Saldo (00) Nettoergebnis nach Haushaltsrücklagen (Saldo 0 + Saldo 01)			-74 000,00	-75 600,00	-57 434,66			
Investive Gebarung											
SU 33			Summe Einzahlungen investive Gebarung						0,00	0,00	0,00
SU 34			Summe Auszahlungen investive Gebarung						0,00	0,00	0,00
SA2			Saldo (2) Geldfluss aus der Investiven Gebarung (33 – 34)						0,00	0,00	0,00
SA3			Saldo (3) Nettofinanzierungssaldo (Saldo 1 + Saldo 2)						-73 900,00	-75 400,00	-57 439,00
Finanzierungstätigkeit											
SU 35			Summe Einzahlungen aus der Finanzierungstätigkeit						0,00	0,00	0,00
SU 36			Summe Auszahlungen aus der Finanzierungstätigkeit						0,00	0,00	0,00
SA4			Saldo (4) Geldfluss aus der Finanzierungstätigkeit (35 – 36)						0,00	0,00	0,00
SA5			Saldo (5) Geldfluss aus der voranschlagswirksamen Gebarung (Saldo 3 + Saldo 4)						-73 900,00	-75 400,00	-57 439,00
322			Maßnahmen zur Förderung der Musikpflege								
322000			Maßnahmen zur Förderung der Musikpflege								
Operative Gebarung											
2/322000+829000			Sonstige Erträge	2116	3116						5 000,00
SU 21 / 31			Summe Erträge / Einzahlungen operative Gebarung			5 000,00	0,00	0,00	5 000,00	0,00	0,00
1/322000-728000			Konzertveranstaltung "USA Phonotone Orchestra"	2225	3225	24					10 000,00
SU 22 / 32			Summe Aufwendungen / Auszahlungen operative Gebarung			10 000,00	10 000,00	720,00	10 000,00	10 000,00	720,00
SA 0 / SA 1			(0) Nettoergebnis (21 - 22) / (1) Geldfluss operative Gebarung (31 – 32)			-5 000,00	-10 000,00	-720,00	-5 000,00	-10 000,00	-720,00
SA01			Saldo (01) Haushaltsrücklagen (230 - 240)			0,00	0,00	0,00	0,00	0,00	0,00
SA00			Saldo (00) Nettoergebnis nach Haushaltsrücklagen (Saldo 0 + Saldo 01)			-5 000,00	-10 000,00	-720,00			
Investive Gebarung											
SU 33			Summe Einzahlungen investive Gebarung						0,00	0,00	0,00
SU 34			Summe Auszahlungen investive Gebarung						0,00	0,00	0,00
SA2			Saldo (2) Geldfluss aus der Investiven Gebarung (33 – 34)						0,00	0,00	0,00
SA3			Saldo (3) Nettofinanzierungssaldo (Saldo 1 + Saldo 2)						-5 000,00	-10 000,00	-720,00
Finanzierungstätigkeit											
SU 35			Summe Einzahlungen aus der Finanzierungstätigkeit						0,00	0,00	0,00
SU 36			Summe Auszahlungen aus der Finanzierungstätigkeit						0,00	0,00	0,00
SA4			Saldo (4) Geldfluss aus der Finanzierungstätigkeit (35 – 36)						0,00	0,00	0,00
SA5			Saldo (5) Geldfluss aus der voranschlagswirksamen Gebarung (Saldo 3 + Saldo 4)						-5 000,00	-10 000,00	-720,00

		MVAG		VC QU	Ergebnisvoranschlag			Finanzierungsvoranschlag		
		EH	FH		VA 2025	VA 2024	RA 2023	VA 2025	VA 2024	RA 2023
36	Heimatspflege									
360	Heimatsmuseen									
360000	Museum für Ur- und Frühgeschichte									
Operative Gebarung										
2/360000+813000	Erträge aus der Auflösung von Investitionszuschüssen (Kapitaltransfers)	2127			400,00	400,00	363,37			
SU 21 / 31	Summe Erträge / Einzahlungen operative Gebarung				400,00	400,00	363,37	0,00	0,00	0,00
1/360000-454000	Reinigungsmittel	2221	3221	23	100,00	100,00	2,15	100,00	100,00	2,15
1/360000-454100	Hygieneartikel	2221	3221	23	100,00		21,22	100,00		21,22
1/360000-600000	Strom	2222	3222	24	3 300,00	2 000,00	4 472,68	3 300,00	2 000,00	4 472,68
1/360000-614000	Gebäudeinstandhaltung	2224	3224	24	300,00	300,00		300,00	300,00	
1/360000-670000	Versicherungen	2222	3222	24	400,00	500,00	465,85	400,00	500,00	465,85
1/360000-680000	Planmäßige Abschreibung	2226			2 800,00	2 800,00	2 779,91			
1/360000-700000	Betriebskosten, ...	2223	3223	24	2 700,00	2 600,00	2 900,14	2 700,00	2 600,00	2 900,14
1/360000-720000	Kostensätze Wihof	2225	3225	24	400,00	400,00		400,00	400,00	
1/360000-720100	Kostensätze Verwaltung	2225	3225	24	500,00	500,00	353,20	500,00	500,00	353,20
1/360000-726000	Mitgliedsbeiträge an Institutionen	2225	3225	24	100,00	100,00	40,00	100,00	100,00	40,00
SU 22 / 32	Summe Aufwendungen / Auszahlungen operative Gebarung				10 700,00	9 300,00	11 035,15	7 900,00	6 500,00	8 255,24
SA 0 / SA 1	(0) Nettoergebnis (21 - 22) / (1) Geldfluss operative Gebarung (31 - 32)				-10 300,00	-8 900,00	-10 671,78	-7 900,00	-6 500,00	-8 255,24
SA01	Saldo (01) Haushaltsrücklagen (230 - 240)				0,00	0,00	0,00	0,00	0,00	0,00
SA00	Saldo (00) Nettoergebnis nach Haushaltsrücklagen (Saldo 0 + Saldo 01)				-10 300,00	-8 900,00	-10 671,78			
Investive Gebarung										
SU 33	Summe Einzahlungen investive Gebarung							0,00	0,00	0,00
SU 34	Summe Auszahlungen investive Gebarung							0,00	0,00	0,00
SA2	Saldo (2) Geldfluss aus der Investiven Gebarung (33 - 34)							0,00	0,00	0,00
SA3	Saldo (3) Nettofinanzierungssaldo (Saldo 1 + Saldo 2)							-7 900,00	-6 500,00	-8 255,24
Finanzierungstätigkeit										
SU 35	Summe Einzahlungen aus der Finanzierungstätigkeit							0,00	0,00	0,00
SU 36	Summe Auszahlungen aus der Finanzierungstätigkeit							0,00	0,00	0,00
SA4	Saldo (4) Geldfluss aus der Finanzierungstätigkeit (35 - 36)							0,00	0,00	0,00
SA5	Saldo (5) Geldfluss aus der voranschlagswirksamen Gebarung (Saldo 3 + Saldo 4)							-7 900,00	-6 500,00	-8 255,24
361	Nichtwissenschaftliche Archive									
361000	Nichtwissenschaftliche Archive									
Operative Gebarung										
2/361000+828000	Verkauf Stadtlesebuch	2116	3116	18	100,00	100,00	80,00	100,00	100,00	80,00
2/361000+828100	Verkauf "Buch Wieselburger Volksfest"	2116	3116	18			44,00			44,00

		MVAG		VC QU	Ergebnisvoranschlag			Finanzierungsvoranschlag		
		EH	FH		VA 2025	VA 2024	RA 2023	VA 2025	VA 2024	RA 2023
2/361000+828300	Verkauf Buch "Krumpe trifft Grestnerbahn"	2116	3116	18			522,00			522,00
SU 21 / 31	Summe Erträge / Einzahlungen operative Gebarung				100,00	100,00	646,00	100,00	100,00	646,00
1/361000-457000	Druckwerke	2221	3221	23			920,00			920,00
1/361000-618000	Servicepauschale "Topothek"	2224	3224	24	800,00	700,00	672,91	800,00	700,00	672,91
1/361000-680000	Planmäßige Abschreibung	2226				100,00	61,29			
1/361000-728100	Ankauf von diversen Archivarien	2225	3225	24	100,00	100,00	25,00	100,00	100,00	25,00
1/361000-729000	Sonstige Ausgaben	2225	3225	24	400,00	400,00	407,88	400,00	400,00	407,88
SU 22 / 32	Summe Aufwendungen / Auszahlungen operative Gebarung				1 300,00	1 300,00	2 087,08	1 300,00	1 200,00	2 025,79
SA 0 / SA 1	(0) Nettoergebnis (21 - 22) / (1) Geldfluss operative Gebarung (31 - 32)				-1 200,00	-1 200,00	-1 441,08	-1 200,00	-1 100,00	-1 379,79
SA01	Saldo (01) Haushaltsrücklagen (230 - 240)				0,00	0,00	0,00	0,00	0,00	0,00
SA00	Saldo (00) Nettoergebnis nach Haushaltsrücklagen (Saldo 0 + Saldo 01)				-1 200,00	-1 200,00	-1 441,08			
Investive Gebarung										
SU 33	Summe Einzahlungen investive Gebarung						0,00	0,00		0,00
SU 34	Summe Auszahlungen investive Gebarung						0,00	0,00		0,00
SA2	Saldo (2) Geldfluss aus der Investiven Gebarung (33 - 34)						0,00	0,00		0,00
SA3	Saldo (3) Nettofinanzierungssaldo (Saldo 1 + Saldo 2)						-1 200,00	-1 100,00		-1 379,79
Finanzierungstätigkeit										
SU 35	Summe Einzahlungen aus der Finanzierungstätigkeit						0,00	0,00		0,00
SU 36	Summe Auszahlungen aus der Finanzierungstätigkeit						0,00	0,00		0,00
SA4	Saldo (4) Geldfluss aus der Finanzierungstätigkeit (35 - 36)						0,00	0,00		0,00
SA5	Saldo (5) Geldfluss aus der voranschlagswirksamen Gebarung (Saldo 3 + Saldo 4)						-1 200,00	-1 100,00		-1 379,79
361100	Geschichtsprojekte									
Operative Gebarung										
SU 21 / 31	Summe Erträge / Einzahlungen operative Gebarung				0,00	0,00	0,00	0,00	0,00	0,00
1/361100-728000	Entgelte für sonstige Leistungen	2225	3225	24	1 000,00	2 000,00	238,70	1 000,00	2 000,00	238,70
1/361100-728200	Historiker	2225	3225	24	20 000,00	20 000,00		20 000,00	20 000,00	
SU 22 / 32	Summe Aufwendungen / Auszahlungen operative Gebarung				21 000,00	22 000,00	238,70	21 000,00	22 000,00	238,70
SA 0 / SA 1	(0) Nettoergebnis (21 - 22) / (1) Geldfluss operative Gebarung (31 - 32)				-21 000,00	-22 000,00	-238,70	-21 000,00	-22 000,00	-238,70
SA01	Saldo (01) Haushaltsrücklagen (230 - 240)				0,00	0,00	0,00	0,00	0,00	0,00
SA00	Saldo (00) Nettoergebnis nach Haushaltsrücklagen (Saldo 0 + Saldo 01)				-21 000,00	-22 000,00	-238,70			
Investive Gebarung										
SU 33	Summe Einzahlungen investive Gebarung						0,00	0,00		0,00
SU 34	Summe Auszahlungen investive Gebarung						0,00	0,00		0,00
SA2	Saldo (2) Geldfluss aus der Investiven Gebarung (33 - 34)						0,00	0,00		0,00
SA3	Saldo (3) Nettofinanzierungssaldo (Saldo 1 + Saldo 2)						-21 000,00	-22 000,00		-238,70

		MVAG VC QU			Ergebnisvoranschlag			Finanzierungsvoranschlag		
		EH	FH		VA 2025	VA 2024	RA 2023	VA 2025	VA 2024	RA 2023
Finanzierungstätigkeit										
SU 35	Summe Einzahlungen aus der Finanzierungstätigkeit							0,00	0,00	0,00
SU 36	Summe Auszahlungen aus der Finanzierungstätigkeit							0,00	0,00	0,00
SA4	Saldo (4) Geldfluss aus der Finanzierungstätigkeit (35 – 36)							0,00	0,00	0,00
SA5	Saldo (5) Geldfluss aus der voranschlagswirksamen Gebarung (Saldo 3 + Saldo 4)							-21 000,00	-22 000,00	-238,70
362	Denkmalpflege									
362000	Denkmalpflege									
Operative Gebarung										
2/362000+829000	Sonstige Erträge	2116	3116	18						2 100,00
SU 21 / 31	Summe Erträge / Einzahlungen operative Gebarung				0,00	0,00	2 100,00	0,00	0,00	2 100,00
1/362000-619000	Instandhaltung von Denkmälern	2224	3224	24			500,00			500,00
1/362000-670000	Versicherungen	2222	3222	24	100,00	100,00	67,11	100,00	100,00	67,11
1/362000-720000	Kostenersätze Wihof	2225	3225	24	500,00	500,00	758,45	500,00	500,00	758,45
SU 22 / 32	Summe Aufwendungen / Auszahlungen operative Gebarung				600,00	600,00	1 325,56	600,00	600,00	1 325,56
SA 0 / SA 1	(0) Nettoergebnis (21 - 22) / (1) Geldfluss operative Gebarung (31 – 32)				-600,00	-600,00	774,44	-600,00	-600,00	774,44
SA01	Saldo (01) Haushaltsrücklagen (230 - 240)				0,00	0,00	0,00	0,00	0,00	0,00
SA00	Saldo (00) Nettoergebnis nach Haushaltsrücklagen (Saldo 0 + Saldo 01)				-600,00	-600,00	774,44			
Investive Gebarung										
SU 33	Summe Einzahlungen investive Gebarung							0,00	0,00	0,00
SU 34	Summe Auszahlungen investive Gebarung							0,00	0,00	0,00
SA2	Saldo (2) Geldfluss aus der Investiven Gebarung (33 – 34)							0,00	0,00	0,00
SA3	Saldo (3) Nettofinanzierungssaldo (Saldo 1 + Saldo 2)							-600,00	-600,00	774,44
Finanzierungstätigkeit										
SU 35	Summe Einzahlungen aus der Finanzierungstätigkeit							0,00	0,00	0,00
SU 36	Summe Auszahlungen aus der Finanzierungstätigkeit							0,00	0,00	0,00
SA4	Saldo (4) Geldfluss aus der Finanzierungstätigkeit (35 – 36)							0,00	0,00	0,00
SA5	Saldo (5) Geldfluss aus der voranschlagswirksamen Gebarung (Saldo 3 + Saldo 4)							-600,00	-600,00	774,44
363	Altstadterhaltung und Ortsbildpflege									
363000	Blumenschmuckaktion									
Operative Gebarung										
SU 21 / 31	Summe Erträge / Einzahlungen operative Gebarung				0,00	0,00	0,00	0,00	0,00	0,00
1/363000-720000	Kostenersätze Wihof	2225	3225	24		300,00			300,00	
1/363000-728000	Entgelte für sonstige Leistungen	2225	3225	24	3 200,00	3 000,00	2 555,22	3 200,00	3 000,00	2 577,22
SU 22 / 32	Summe Aufwendungen / Auszahlungen operative Gebarung				3 200,00	3 300,00	2 555,22	3 200,00	3 300,00	2 577,22
SA 0 / SA 1	(0) Nettoergebnis (21 - 22) / (1) Geldfluss operative Gebarung (31 – 32)				-3 200,00	-3 300,00	-2 555,22	-3 200,00	-3 300,00	-2 577,22
SA01	Saldo (01) Haushaltsrücklagen (230 - 240)				0,00	0,00	0,00	0,00	0,00	0,00

		MVAG VC QU			Ergebnisvoranschlag			Finanzierungsvoranschlag		
		EH	FH		VA 2025	VA 2024	RA 2023	VA 2025	VA 2024	RA 2023
SA00	Saldo (00) Nettoergebnis nach Haushaltsrücklagen (Saldo 0 + Saldo 01)				-3 200,00	-3 300,00	-2 555,22			
Investive Gebarung										
SU 33	Summe Einzahlungen investive Gebarung							0,00	0,00	0,00
SU 34	Summe Auszahlungen investive Gebarung							0,00	0,00	0,00
SA2	Saldo (2) Geldfluss aus der Investiven Gebarung (33 – 34)							0,00	0,00	0,00
SA3	Saldo (3) Nettofinanzierungssaldo (Saldo 1 + Saldo 2)							-3 200,00	-3 300,00	-2 577,22
Finanzierungstätigkeit										
SU 35	Summe Einzahlungen aus der Finanzierungstätigkeit							0,00	0,00	0,00
SU 36	Summe Auszahlungen aus der Finanzierungstätigkeit							0,00	0,00	0,00
SA4	Saldo (4) Geldfluss aus der Finanzierungstätigkeit (35 – 36)							0,00	0,00	0,00
SA5	Saldo (5) Geldfluss aus der voranschlagswirksamen Gebarung (Saldo 3 + Saldo 4)							-3 200,00	-3 300,00	-2 577,22
369	Sonstige Einrichtungen und Maßnahmen									
369000	Brauchtum (Fasching)									
Operative Gebarung										
SU 21 / 31	Summe Erträge / Einzahlungen operative Gebarung				0,00	0,00	0,00	0,00	0,00	0,00
1/369000-457000	Druckwerke	2221	3221	23	1 900,00	2 300,00	1 662,06	1 900,00	2 300,00	1 662,06
1/369000-720000	Kostensätze Wihof	2225	3225	24	4 800,00	4 400,00	4 667,39	4 800,00	4 400,00	4 667,39
1/369000-728000	Entgelte für sonstige Leistungen	2225	3225	24	6 000,00	6 000,00	5 268,14	6 000,00	6 000,00	5 268,14
SU 22 / 32	Summe Aufwendungen / Auszahlungen operative Gebarung				12 700,00	12 700,00	11 597,59	12 700,00	12 700,00	11 597,59
SA 0 / SA 1	(0) Nettoergebnis (21 - 22) / (1) Geldfluss operative Gebarung (31 – 32)				-12 700,00	-12 700,00	-11 597,59	-12 700,00	-12 700,00	-11 597,59
SA01	Saldo (01) Haushaltsrücklagen (230 - 240)				0,00	0,00	0,00	0,00	0,00	0,00
SA00	Saldo (00) Nettoergebnis nach Haushaltsrücklagen (Saldo 0 + Saldo 01)				-12 700,00	-12 700,00	-11 597,59			
Investive Gebarung										
SU 33	Summe Einzahlungen investive Gebarung							0,00	0,00	0,00
SU 34	Summe Auszahlungen investive Gebarung							0,00	0,00	0,00
SA2	Saldo (2) Geldfluss aus der Investiven Gebarung (33 – 34)							0,00	0,00	0,00
SA3	Saldo (3) Nettofinanzierungssaldo (Saldo 1 + Saldo 2)							-12 700,00	-12 700,00	-11 597,59
Finanzierungstätigkeit										
SU 35	Summe Einzahlungen aus der Finanzierungstätigkeit							0,00	0,00	0,00
SU 36	Summe Auszahlungen aus der Finanzierungstätigkeit							0,00	0,00	0,00
SA4	Saldo (4) Geldfluss aus der Finanzierungstätigkeit (35 – 36)							0,00	0,00	0,00
SA5	Saldo (5) Geldfluss aus der voranschlagswirksamen Gebarung (Saldo 3 + Saldo 4)							-12 700,00	-12 700,00	-11 597,59

		MVAG VC QU			Ergebnisvoranschlag			Finanzierungsvoranschlag		
		EH	FH		VA 2025	VA 2024	RA 2023	VA 2025	VA 2024	RA 2023
38	Sonstige Kulturpflege									
381	Maßnahmen der Kulturpflege									
381000	Maßnahmen der Kulturpflege									
	Operative Gebarung									
2/381000+861000	Landesbeihilfe Kulturveranstaltungen	2121	3121	15	3 000,00	3 000,00	3 000,00	3 000,00	3 000,00	3 000,00
SU 21 / 31	Summe Erträge / Einzahlungen operative Gebarung				3 000,00	3 000,00	3 000,00	3 000,00	3 000,00	3 000,00
1/381000-720000	Kostensätze Wihof	2225	3225	24	5 000,00		476,46	5 000,00		476,46
1/381000-728000	Beitrag Kulturplattform kulturERleben	2225	3225	24	5 500,00	5 500,00	3 700,00	5 500,00	5 500,00	3 700,00
1/381000-728100	diverse Aktivitäten	2225	3225	24		100,00			100,00	
SU 22 / 32	Summe Aufwendungen / Auszahlungen operative Gebarung				10 500,00	5 600,00	4 176,46	10 500,00	5 600,00	4 176,46
SA 0 / SA 1	(0) Nettoergebnis (21 - 22) / (1) Geldfluss operative Gebarung (31 – 32)				-7 500,00	-2 600,00	-1 176,46	-7 500,00	-2 600,00	-1 176,46
SA01	Saldo (01) Haushaltsrücklagen (230 - 240)				0,00	0,00	0,00	0,00	0,00	0,00
SA00	Saldo (00) Nettoergebnis nach Haushaltsrücklagen (Saldo 0 + Saldo 01)				-7 500,00	-2 600,00	-1 176,46			
	Investive Gebarung									
SU 33	Summe Einzahlungen investive Gebarung							0,00	0,00	0,00
SU 34	Summe Auszahlungen investive Gebarung							0,00	0,00	0,00
SA2	Saldo (2) Geldfluss aus der Investiven Gebarung (33 – 34)							0,00	0,00	0,00
SA3	Saldo (3) Nettofinanzierungssaldo (Saldo 1 + Saldo 2)							-7 500,00	-2 600,00	-1 176,46
	Finanzierungstätigkeit									
SU 35	Summe Einzahlungen aus der Finanzierungstätigkeit							0,00	0,00	0,00
SU 36	Summe Auszahlungen aus der Finanzierungstätigkeit							0,00	0,00	0,00
SA4	Saldo (4) Geldfluss aus der Finanzierungstätigkeit (35 – 36)							0,00	0,00	0,00
SA5	Saldo (5) Geldfluss aus der voranschlagswirksamen Gebarung (Saldo 3 + Saldo 4)							-7 500,00	-2 600,00	-1 176,46
39	Kultus									
390	Kirchliche Angelegenheiten									
390000	Kirchliche Angelegenheiten									
	Operative Gebarung									
SU 21 / 31	Summe Erträge / Einzahlungen operative Gebarung				0,00	0,00	0,00	0,00	0,00	0,00
1/390000-720000	Kostensätze Wihof	2225	3225	24	1 000,00	1 000,00	534,81	1 000,00	1 000,00	534,81
SU 22 / 32	Summe Aufwendungen / Auszahlungen operative Gebarung				1 000,00	1 000,00	534,81	1 000,00	1 000,00	534,81
SA 0 / SA 1	(0) Nettoergebnis (21 - 22) / (1) Geldfluss operative Gebarung (31 – 32)				-1 000,00	-1 000,00	-534,81	-1 000,00	-1 000,00	-534,81
SA01	Saldo (01) Haushaltsrücklagen (230 - 240)				0,00	0,00	0,00	0,00	0,00	0,00
SA00	Saldo (00) Nettoergebnis nach Haushaltsrücklagen (Saldo 0 + Saldo 01)				-1 000,00	-1 000,00	-534,81			
	Investive Gebarung									
SU 33	Summe Einzahlungen investive Gebarung							0,00	0,00	0,00

	MVAG	VC QU	Ergebnisvoranschlag			Finanzierungsvoranschlag			
			EH	FH	VA 2025	VA 2024	RA 2023	VA 2025	VA 2024
SU 34		Summe Auszahlungen investive Gebarung					0,00	0,00	0,00
SA2		Saldo (2) Geldfluss aus der Investiven Gebarung (33 – 34)					0,00	0,00	0,00
SA3		Saldo (3) Nettofinanzierungssaldo (Saldo 1 + Saldo 2)					-1 000,00	-1 000,00	-534,81
Finanzierungstätigkeit									
SU 35		Summe Einzahlungen aus der Finanzierungstätigkeit					0,00	0,00	0,00
SU 36		Summe Auszahlungen aus der Finanzierungstätigkeit					0,00	0,00	0,00
SA4		Saldo (4) Geldfluss aus der Finanzierungstätigkeit (35 – 36)					0,00	0,00	0,00
SA5		Saldo (5) Geldfluss aus der voranschlagswirksamen Gebarung (Saldo 3 + Saldo 4)					-1 000,00	-1 000,00	-534,81

	MVAG	VC	QU	Ergebnisvoranschlag			Finanzierungsvoranschlag			
				EH	FH	VA 2025	VA 2024	RA 2023	VA 2025	VA 2024
4 Soziale Wohlfahrt und Wohnbauförderung										
41	Allgemeine öffentliche Wohlfahrt									
419	Sonstige Einrichtungen und Maßnahmen									
419000	Sonstige Einrichtungen und Maßnahmen									
Operative Gebarung										
SU 21 / 31	Summe Erträge / Einzahlungen operative Gebarung			0,00	0,00	0,00	0,00	0,00	0,00	
1/419000-751000	Wohnsitzgemeindebeitrag/SHG	2231	3231	26	106 800,00	112 000,00	96 642,00	106 800,00	112 000,00	96 642,00
1/419000-751100	Sozialhilfeumlage	2231	3231	26	1 795 000,00	1 608 000,00	1 365 112,90	1 795 000,00	1 608 000,00	1 365 112,90
SU 22 / 32	Summe Aufwendungen / Auszahlungen operative Gebarung			1 901 800,00	1 720 000,00	1 461 754,90	1 901 800,00	1 720 000,00	1 461 754,90	
SA 0 / SA 1	(0) Nettoergebnis (21 - 22) / (1) Geldfluss operative Gebarung (31 – 32)			-1 901 800,00	-1 720 000,00	-1 461 754,90	-1 901 800,00	-1 720 000,00	-1 461 754,90	
SA01	Saldo (01) Haushaltsrücklagen (230 - 240)			0,00	0,00	0,00	0,00	0,00	0,00	
SA00	Saldo (00) Nettoergebnis nach Haushaltsrücklagen (Saldo 0 + Saldo 01)			-1 901 800,00	-1 720 000,00	-1 461 754,90				
Investive Gebarung										
SU 33	Summe Einzahlungen investive Gebarung						0,00	0,00	0,00	
SU 34	Summe Auszahlungen investive Gebarung						0,00	0,00	0,00	
SA2	Saldo (2) Geldfluss aus der Investiven Gebarung (33 – 34)						0,00	0,00	0,00	
SA3	Saldo (3) Nettofinanzierungssaldo (Saldo 1 + Saldo 2)						-1 901 800,00	-1 720 000,00	-1 461 754,90	
Finanzierungstätigkeit										
SU 35	Summe Einzahlungen aus der Finanzierungstätigkeit						0,00	0,00	0,00	
SU 36	Summe Auszahlungen aus der Finanzierungstätigkeit						0,00	0,00	0,00	
SA4	Saldo (4) Geldfluss aus der Finanzierungstätigkeit (35 – 36)						0,00	0,00	0,00	
SA5	Saldo (5) Geldfluss aus der voranschlagswirksamen Gebarung (Saldo 3 + Saldo 4)						-1 901 800,00	-1 720 000,00	-1 461 754,90	
42	Freie Wohlfahrt									
420	Altenheime									
420000	Seniorenwohnheim/Betreutes Wohnen									
Operative Gebarung										
SU 21 / 31	Summe Erträge / Einzahlungen operative Gebarung			0,00	0,00	0,00	0,00	0,00	0,00	
1/420000-400000	Geringwertige Wirtschaftsgüter (GWG)	2221	3221	23	2 000,00	2 000,00	1 514,93	2 000,00	2 000,00	1 415,02
1/420000-456000	Schreib-, Zeichen- und sonstige Büromittel	2221	3221	23	100,00	100,00		100,00	100,00	
1/420000-459000	Sonstige Verbrauchsgüter (Beschäftigungsmaterial)	2221	3221	23	300,00	300,00	167,21	300,00	300,00	167,21
1/420000-510000	Bezüge VB Angestellte	2211	3211	20	5 600,00	5 300,00	6 426,37	5 600,00	5 300,00	6 426,37
1/420000-580000	DGB-FA	2212	3212	20	200,00	200,00	239,21	200,00	200,00	239,21
1/420000-582100	DGB-SV und MV	2212	3212	20	1 200,00	1 100,00	1 245,99	1 200,00	1 100,00	1 245,99

		MVAG		VC QU	Ergebnisvoranschlag			Finanzierungsvoranschlag		
		EH	FH		VA 2025	VA 2024	RA 2023	VA 2025	VA 2024	RA 2023
1/420000-588000	Kommunalsteuer	2212	3212	20	200,00	200,00	95,57	200,00	200,00	95,57
1/420000-590000	Freiwillige Sozialleistungen	2212	3212	20			74,29			74,29
1/420000-618000	Instandhaltung Betriebsausstattung	2224	3224	24	200,00	200,00		200,00	200,00	
1/420000-680000	Planmäßige Abschreibung	2226			1 300,00	1 300,00	1 263,90			
1/420000-720000	Kostensätze Wihof	2225	3225	24	200,00	200,00	427,84	200,00	200,00	427,84
1/420000-723000	Repräsentationskosten	2225	3225	24	600,00	600,00	700,58	600,00	600,00	700,58
1/420000-724000	Reisegebühren	2225	3225	24	100,00	100,00	38,79	100,00	100,00	38,79
1/420000-728000	Entgelte für sonstige Leistungen	2225	3225	24	2 600,00	2 600,00	1 761,30	2 600,00	2 600,00	1 761,30
SU 22 / 32	Summe Aufwendungen / Auszahlungen operative Gebarung				14 600,00	14 200,00	13 955,98	13 300,00	12 900,00	12 592,17
SA 0 / SA 1	(0) Nettoergebnis (21 - 22) / (1) Geldfluss operative Gebarung (31 - 32)				-14 600,00	-14 200,00	-13 955,98	-13 300,00	-12 900,00	-12 592,17
SA01	Saldo (01) Haushaltsrücklagen (230 - 240)				0,00	0,00	0,00	0,00	0,00	0,00
SA00	Saldo (00) Nettoergebnis nach Haushaltsrücklagen (Saldo 0 + Saldo 01)				-14 600,00	-14 200,00	-13 955,98			
Investive Gebarung										
SU 33	Summe Einzahlungen investive Gebarung							0,00	0,00	0,00
1/420000-042000	Ausstattung Gemeinschaftsräume		3415	2 41				2 000,00	2 000,00	1 710,00
SU 34	Summe Auszahlungen investive Gebarung							2 000,00	2 000,00	1 710,00
SA2	Saldo (2) Geldfluss aus der Investiven Gebarung (33 - 34)							-2 000,00	-2 000,00	-1 710,00
SA3	Saldo (3) Nettofinanzierungssaldo (Saldo 1 + Saldo 2)							-15 300,00	-14 900,00	-14 302,17
Finanzierungstätigkeit										
SU 35	Summe Einzahlungen aus der Finanzierungstätigkeit							0,00	0,00	0,00
SU 36	Summe Auszahlungen aus der Finanzierungstätigkeit							0,00	0,00	0,00
SA4	Saldo (4) Geldfluss aus der Finanzierungstätigkeit (35 - 36)							0,00	0,00	0,00
SA5	Saldo (5) Geldfluss aus der voranschlagswirksamen Gebarung (Saldo 3 + Saldo 4)							-15 300,00	-14 900,00	-14 302,17
422	Tagesheimstätten									
422000	Tagesbetreuungszentrum									
Operative Gebarung										
2/422000+810000	Erträge aus Leistungen	2114	3114	13	218 500,00	190 000,00	158 167,43	218 500,00	190 000,00	157 919,89
2/422000+813000	Erträge aus der Auflösung von Investitionszuschüssen (Kapitaltransfers)	2127			2 700,00	2 500,00	2 541,14			
2/422000+817000	Erträge aus der Auflösung von sonstigen Rückstellungen	2117					72,69			
2/422000+829000	Sonstige Erträge (Geldspenden)	2116	3116	18	200,00	200,00	95,00	200,00	200,00	95,00
2/422000+861000	Sonderförderung Land NÖ	2121	3121			26 100,00			26 100,00	
2/422000+862000	Beitrag Abgang - Wieselburg-Land	2121	3121	15	27 400,00	9 800,00	9 426,71	27 400,00	9 800,00	9 426,71
SU 21 / 31	Summe Erträge / Einzahlungen operative Gebarung				248 800,00	228 600,00	170 302,97	246 100,00	226 100,00	167 441,60
1/422000-400000	Geringwertige Wirtschaftsgüter (GWG)	2221	3221	23	2 000,00	2 200,00	643,20	2 000,00	2 200,00	643,20
1/422000-400100	Dienstbekleidung	2221	3221	23	500,00	1 500,00	350,20	500,00	1 500,00	350,20
1/422000-430000	Lebensmittel	2221	3221	23	15 000,00	16 000,00	14 177,81	15 000,00	16 000,00	13 406,07

		MVAG		VC QU	Ergebnisvoranschlag			Finanzierungsvoranschlag		
		EH	FH		VA 2025	VA 2024	RA 2023	VA 2025	VA 2024	RA 2023
1/422000-454000	Reinigungsmittel	2221	3221	23	400,00	400,00	501,97	400,00	400,00	500,55
1/422000-454100	Hygieneartikel	2221	3221	23	800,00	600,00	440,85	800,00	600,00	441,43
1/422000-456000	Büromaterial	2221	3221	23	400,00	200,00	289,09	400,00	200,00	294,07
1/422000-457000	Druckwerke	2221	3221	23	100,00	100,00	208,61	100,00	100,00	208,61
1/422000-458000	Hausapotheke	2221	3221	23	100,00	100,00	25,68	100,00	100,00	25,68
1/422000-459000	Sonstige Verbrauchsgüter (Beschäftigungsmaterial)	2221	3221	23	300,00	300,00	145,36	300,00	300,00	142,80
1/422000-510000	Bezüge VB Angestellte	2211	3211	20	31 900,00	21 900,00	23 321,39	31 900,00	21 900,00	23 321,39
1/422000-511000	Bezüge VB Arbeiter	2211	3211	20	128 000,00	95 400,00	63 817,76	128 000,00	95 400,00	63 817,76
1/422000-565000	Mehrdienstleistungsentschädigung	2211	3211	20			452,16			452,16
1/422000-569000	Sonstige Nebengebühren	2211	3211		800,00	800,00		800,00	800,00	
1/422000-580000	DGB-FA	2212	3212	20	5 900,00	4 500,00	3 735,76	5 900,00	4 500,00	3 735,76
1/422000-582100	DGB-SV und MV	2212	3212	20	34 500,00	26 400,00	18 795,19	34 500,00	26 400,00	18 795,19
1/422000-588000	Kommunalsteuer	2212	3212	20	4 800,00	3 700,00	2 760,63	4 800,00	3 700,00	2 760,63
1/422000-590000	Freiwillige Sozialleistungen	2212	3212	20			235,71			235,71
1/422000-592000	Dotierung von Rückstellungen für Jubiläumszuwendungen	2214			200,00	100,00				
1/422000-600000	Strom	2222	3222	24	1 500,00	1 700,00	1 497,73	1 500,00	1 700,00	1 497,73
1/422000-600100	Wärme	2222	3222	24	2 000,00	2 000,00	1 815,11	2 000,00	2 000,00	1 815,11
1/422000-610000	Instandhaltung von Grund und Boden	2224	3224	24			205,94			205,94
1/422000-614000	Gebäudeinstandhaltung	2224	3224	24	500,00	900,00	11,47	500,00	900,00	11,47
1/422000-618000	Instandhaltung der Einrichtung	2224	3224	24	500,00	400,00	419,50	500,00	400,00	419,50
1/422000-631000	Telefongebühren	2222	3222	24	200,00	200,00	183,60	200,00	200,00	183,60
1/422000-680000	Planmäßige Abschreibung	2226			4 800,00	4 500,00	4 766,63			
1/422000-700000	Mietzins	2223	3223	24	36 000,00	34 700,00	28 755,36	36 000,00	34 700,00	28 755,36
1/422000-720000	Kostensätze Wihof	2225	3225	24	5 000,00	5 000,00	5 610,59	5 000,00	5 000,00	5 610,59
1/422000-720100	Kostensätze Verwaltung	2225	3225	24	500,00	200,00	402,65	500,00	200,00	402,65
1/422000-724000	Reisegebühren	2225	3225	24	200,00	200,00	189,60	200,00	200,00	189,60
1/422000-728000	Entgelte für sonstige Leistungen	2225	3225	24	1 000,00	1 000,00	985,55	1 000,00	1 000,00	985,55
1/422000-728100	Schulungskosten	2225	3225	24	600,00	600,00	165,00	600,00	600,00	165,00
1/422000-752000	Überschuss - Wieselburg-Land	2231	3231	26		13 100,00			13 100,00	
SU 22 / 32	Summe Aufwendungen / Auszahlungen operative Gebarung				278 500,00	238 700,00	174 910,10	273 500,00	234 100,00	169 373,31
SA 0 / SA 1	(0) Nettoergebnis (21 - 22) / (1) Geldfluss operative Gebarung (31 - 32)				-29 700,00	-10 100,00	-4 607,13	-27 400,00	-8 000,00	-1 931,71
SA01	Saldo (01) Haushaltsrücklagen (230 - 240)				0,00	0,00	0,00	0,00	0,00	0,00
SA00	Saldo (00) Nettoergebnis nach Haushaltsrücklagen (Saldo 0 + Saldo 01)				-29 700,00	-10 100,00	-4 607,13			
Investive Gebarung										
2/422000+302000	Kostenbeitrag Wieselburg-Land (Einrichtung)		3331	33					1 900,00	2 339,14
SU 33	Summe Einzahlungen investive Gebarung							0,00	1 900,00	2 339,14

		MVAG		VC QU	Ergebnisvoranschlag			Finanzierungsvoranschlag				
		EH	FH		VA 2025	VA 2024	RA 2023	VA 2025	VA 2024	RA 2023		
1/422000-042000	Amts-, Betriebs- und Geschäftsausstattung			3415	2	41				3 800,00	4 678,27	
SU 34	Summe Auszahlungen investive Gebarung									0,00	3 800,00	4 678,27
SA2	Saldo (2) Geldfluss aus der Investiven Gebarung (33 – 34)									0,00	-1 900,00	-2 339,13
SA3	Saldo (3) Nettofinanzierungssaldo (Saldo 1 + Saldo 2)									-27 400,00	-9 900,00	-4 270,84
Finanzierungstätigkeit												
SU 35	Summe Einzahlungen aus der Finanzierungstätigkeit									0,00	0,00	0,00
SU 36	Summe Auszahlungen aus der Finanzierungstätigkeit									0,00	0,00	0,00
SA4	Saldo (4) Geldfluss aus der Finanzierungstätigkeit (35 – 36)									0,00	0,00	0,00
SA5	Saldo (5) Geldfluss aus der voranschlagswirksamen Gebarung (Saldo 3 + Saldo 4)									-27 400,00	-9 900,00	-4 270,84
423	Essen auf Rädern											
423000	Essen auf Rädern											
Operative Gebarung												
2/423000+810000	Kostenbeitrag	2114	3114	13	66 000,00	57 900,00	60 556,39	66 000,00	57 900,00	59 596,80		
2/423000+861000	Landesförderung	2121	3121	15	8 500,00	7 500,00	7 464,36	8 500,00	7 500,00	7 464,36		
SU 21 / 31	Summe Erträge / Einzahlungen operative Gebarung				74 500,00	65 400,00	68 020,75	74 500,00	65 400,00	67 061,16		
1/423000-400000	Geschirrankauf	2221	3221	23	2 500,00	2 500,00	1 741,84	2 500,00	2 500,00	1 741,84		
1/423000-720000	Kostenersätze Wihof	2225	3225	24			58,34			58,34		
1/423000-728000	Kosten der Aktion	2225	3225	24	110 400,00	95 000,00	77 723,43	110 400,00	95 000,00	84 648,98		
1/423000-728100	Reisegebühren	2225	3225	24	13 900,00	12 500,00	13 252,55	13 900,00	12 500,00	13 252,55		
SU 22 / 32	Summe Aufwendungen / Auszahlungen operative Gebarung				126 800,00	110 000,00	92 776,16	126 800,00	110 000,00	99 701,71		
SA 0 / SA 1	(0) Nettoergebnis (21 - 22) / (1) Geldfluss operative Gebarung (31 – 32)				-52 300,00	-44 600,00	-24 755,41	-52 300,00	-44 600,00	-32 640,55		
SA01	Saldo (01) Haushaltsrücklagen (230 - 240)				0,00	0,00	0,00	0,00	0,00	0,00		
SA00	Saldo (00) Nettoergebnis nach Haushaltsrücklagen (Saldo 0 + Saldo 01)				-52 300,00	-44 600,00	-24 755,41					
Investive Gebarung												
SU 33	Summe Einzahlungen investive Gebarung							0,00	0,00	0,00		
SU 34	Summe Auszahlungen investive Gebarung							0,00	0,00	0,00		
SA2	Saldo (2) Geldfluss aus der Investiven Gebarung (33 – 34)							0,00	0,00	0,00		
SA3	Saldo (3) Nettofinanzierungssaldo (Saldo 1 + Saldo 2)							-52 300,00	-44 600,00	-32 640,55		
Finanzierungstätigkeit												
SU 35	Summe Einzahlungen aus der Finanzierungstätigkeit							0,00	0,00	0,00		
SU 36	Summe Auszahlungen aus der Finanzierungstätigkeit							0,00	0,00	0,00		
SA4	Saldo (4) Geldfluss aus der Finanzierungstätigkeit (35 – 36)							0,00	0,00	0,00		
SA5	Saldo (5) Geldfluss aus der voranschlagswirksamen Gebarung (Saldo 3 + Saldo 4)							-52 300,00	-44 600,00	-32 640,55		

		MVAG VC QU			Ergebnisvoranschlag			Finanzierungsvoranschlag		
		EH	FH		VA 2025	VA 2024	RA 2023	VA 2025	VA 2024	RA 2023
424	Heimhilfe									
424000	Community Nurse									
Operative Gebarung										
2/424000+860000	Förderung BM für Soziales, Gesundheit, Pflege	2121	3121	15	25 700,00	77 200,00	77 235,00	25 700,00	77 200,00	77 235,00
2/424000+861000	Subvention Land NÖ	2121	3121		64 500,00			64 500,00		
SU 21 / 31	Summe Erträge / Einzahlungen operative Gebarung				90 200,00	77 200,00	77 235,00	90 200,00	77 200,00	77 235,00
1/424000-400000	Geringwertige Wirtschaftsgüter (GWG)	2221	3221	23	300,00	600,00		300,00	600,00	
1/424000-400100	Dienstbekleidung	2221	3221	23		200,00			200,00	
1/424000-452000	Treibstoffe (Strom)	2221	3221	23		100,00	78,42		100,00	78,42
1/424000-456000	Büromaterial	2221	3221	23	200,00	500,00	79,17	200,00	500,00	79,17
1/424000-457000	Druckwerke	2221	3221	23	200,00	300,00		200,00	300,00	196,98
1/424000-459000	Sonstige Verbrauchsgüter	2221	3221	23	100,00	100,00		100,00	100,00	
1/424000-510000	Bezüge VB Angestellte	2211	3211	20	62 200,00	60 000,00	53 086,48	62 200,00	60 000,00	53 086,48
1/424000-580000	DGB-FA	2212	3212	20	2 300,00	2 200,00	1 964,20	2 300,00	2 200,00	1 964,20
1/424000-582100	DGB-SV und MV	2212	3212	20	13 400,00	13 000,00	11 385,16	13 400,00	13 000,00	11 385,16
1/424000-588000	Kommunalsteuer	2212	3212	20	1 900,00	1 800,00	1 592,64	1 900,00	1 800,00	1 592,64
1/424000-590000	Freiwillige Sozialleistungen	2212	3212	20			40,00			40,00
1/424000-592000	Dotierung von Rückstellungen für Jubiläumszuwendungen	2214			500,00	1 200,00	607,29			
1/424000-617000	Instandhaltung von Fahrzeugen	2224	3224	24	500,00	500,00	1 407,37	500,00	500,00	1 407,37
1/424000-630000	Portogebühren	2222	3222	24		100,00			100,00	
1/424000-631000	Telefongebühren	2222	3222	24	200,00	400,00	366,99	200,00	400,00	366,99
1/424000-670000	Versicherungen	2222	3222	24	1 300,00	1 300,00	1 152,34	1 300,00	1 300,00	1 152,34
1/424000-680000	Planmäßige Abschreibung	2226			500,00	700,00	722,27			
1/424000-683000	Verluste aus dem Abgang von Sachanlagen und immateriellen Vermögenswerten	2226					1 771,22			
1/424000-700000	Mietzins	2223	3223	24	1 700,00	1 700,00	1 615,80	1 700,00	1 700,00	1 615,80
1/424000-705000	Operating Leasing Fahrzeug	2223	3223	24	4 400,00	4 600,00	4 579,37	4 400,00	4 600,00	4 579,37
1/424000-728000	Entgelte für sonstige Leistungen	2225	3225	24	1 500,00	2 000,00	522,88	1 500,00	2 000,00	522,88
1/424000-728100	Vertragsgebühr Leasing	2225	3225	24			165,00			165,00
SU 22 / 32	Summe Aufwendungen / Auszahlungen operative Gebarung				91 200,00	91 300,00	81 136,60	90 200,00	89 400,00	78 232,80
SA 0 / SA 1	(0) Nettoergebnis (21 - 22) / (1) Geldfluss operative Gebarung (31 - 32)				-1 000,00	-14 100,00	-3 901,60	0,00	-12 200,00	-997,80
SA01	Saldo (01) Haushaltsrücklagen (230 - 240)				0,00	0,00	0,00	0,00	0,00	0,00
SA00	Saldo (00) Nettoergebnis nach Haushaltsrücklagen (Saldo 0 + Saldo 01)				-1 000,00	-14 100,00	-3 901,60			
Investive Gebarung										
SU 33	Summe Einzahlungen investive Gebarung							0,00	0,00	0,00
SU 34	Summe Auszahlungen investive Gebarung							0,00	0,00	0,00

	MVAG	VC QU	Ergebnisvoranschlag			Finanzierungsvoranschlag		
			EH	FH	VA 2025	VA 2024	RA 2023	VA 2025
SA2			Saldo (2) Geldfluss aus der Investiven Gebarung (33 – 34)			0,00	0,00	0,00
SA3			Saldo (3) Nettofinanzierungssaldo (Saldo 1 + Saldo 2)			0,00	-12 200,00	-997,80
Finanzierungstätigkeit								
SU 35			Summe Einzahlungen aus der Finanzierungstätigkeit			0,00	0,00	0,00
SU 36			Summe Auszahlungen aus der Finanzierungstätigkeit			0,00	0,00	0,00
SA4			Saldo (4) Geldfluss aus der Finanzierungstätigkeit (35 – 36)			0,00	0,00	0,00
SA5			Saldo (5) Geldfluss aus der voranschlagswirksamen Gebarung (Saldo 3 + Saldo 4)			0,00	-12 200,00	-997,80
426			Flüchtlingshilfe					
426000			Flüchtlingshilfe					
Operative Gebarung								
SU 21 / 31			Summe Erträge / Einzahlungen operative Gebarung			0,00	0,00	0,00
1/426000-720000			Kostenersätze Wihof	2225 3225 24		155,58		155,58
1/426000-728000			Entgelte für sonstige Leistungen	2225 3225 24				560,00
SU 22 / 32			Summe Aufwendungen / Auszahlungen operative Gebarung			0,00	0,00	155,58
SA 0 / SA 1			(0) Nettoergebnis (21 - 22) / (1) Geldfluss operative Gebarung (31 – 32)			0,00	0,00	-155,58
SA01			Saldo (01) Haushaltsrücklagen (230 - 240)			0,00	0,00	0,00
SA00			Saldo (00) Nettoergebnis nach Haushaltsrücklagen (Saldo 0 + Saldo 01)			0,00	0,00	-155,58
Investive Gebarung								
SU 33			Summe Einzahlungen investive Gebarung			0,00	0,00	0,00
SU 34			Summe Auszahlungen investive Gebarung			0,00	0,00	0,00
SA2			Saldo (2) Geldfluss aus der Investiven Gebarung (33 – 34)			0,00	0,00	0,00
SA3			Saldo (3) Nettofinanzierungssaldo (Saldo 1 + Saldo 2)			0,00	0,00	-715,58
Finanzierungstätigkeit								
SU 35			Summe Einzahlungen aus der Finanzierungstätigkeit			0,00	0,00	0,00
SU 36			Summe Auszahlungen aus der Finanzierungstätigkeit			0,00	0,00	0,00
SA4			Saldo (4) Geldfluss aus der Finanzierungstätigkeit (35 – 36)			0,00	0,00	0,00
SA5			Saldo (5) Geldfluss aus der voranschlagswirksamen Gebarung (Saldo 3 + Saldo 4)			0,00	0,00	-715,58
429			Sonstige Einrichtungen und Maßnahmen					
429000			Sonstige Einrichtungen und Maßnahmen (Senioren)					
Operative Gebarung								
2/429000+828000			Rückersätze von Aufwendungen (Mittel d. täglichen Bedarfs)	2116 3116 18		2 138,49		2 138,49
SU 21 / 31			Summe Erträge / Einzahlungen operative Gebarung			0,00	0,00	2 138,49
1/429000-430000			Bewirtung (Pensionistenfeier)	2221 3221 23	4 000,00	4 000,00	3 021,40	3 021,40
1/429000-430100			Mittel des täglichen Bedarfs (Lebensmittelzustellung)	2221 3221 23			1 737,22	2 138,49

		MVAG		VC QU	Ergebnisvoranschlag			Finanzierungsvoranschlag		
		EH	FH		VA 2025	VA 2024	RA 2023	VA 2025	VA 2024	RA 2023
1/429000-452000	Treibstoffe (Strom)	2221	3221	23	500,00	2 000,00	1 248,62	500,00	2 000,00	1 248,62
1/429000-454000	Reinigungsmittel (Gwölberl)	2221	3221	23	100,00	100,00	16,38	100,00	100,00	16,38
1/429000-454100	Hygieneartikel	2221	3221	23			21,22			21,22
1/429000-457000	Druckwerke	2221	3221	23	800,00	800,00	730,73	800,00	800,00	730,73
1/429000-459000	Sonstige Verbrauchsgüter	2221	3221	23	100,00	100,00		100,00	100,00	
1/429000-600000	Strom (Gwölberl)	2222	3222	24	300,00	300,00	320,64	300,00	300,00	320,64
1/429000-600100	Gas (Gwölberl)	2222	3222	24	500,00	500,00	1 077,81	500,00	500,00	1 077,81
1/429000-617000	Instandhaltung von Fahrzeugen	2224	3224	24	1 500,00	1 500,00	663,46	1 500,00	1 500,00	663,46
1/429000-618000	Instandhaltung von Anlagen (Gwölberl)	2224	3224	24			54,00			54,00
1/429000-631000	Telefongebühren	2222	3222	24	200,00	200,00	118,88	200,00	200,00	118,88
1/429000-670000	Versicherungen	2222	3222	24	5 900,00	5 700,00	5 256,99	5 900,00	5 700,00	5 256,99
1/429000-700000	Mietzins (Gwölberl)	2223	3223	24	1 000,00	1 000,00	1 162,91	1 000,00	1 000,00	1 162,91
1/429000-705000	Operating Leasing Niederflurbus	2223	3223	24	14 600,00	34 700,00	35 145,30	14 600,00	34 700,00	35 145,30
1/429000-720000	Kostensätze Wihof	2225	3225	24	1 500,00	1 500,00	1 478,01	1 500,00	1 500,00	1 478,01
1/429000-720100	Kostensätze Verwaltung	2225	3225	24	1 000,00	300,00	675,55	1 000,00	300,00	675,55
1/429000-728000	Entgelte für sonstige Leistungen	2225	3225	24			36,61			36,61
1/429000-728100	Seniorenausflug	2225	3225	24	8 000,00	10 000,00	6 679,23	8 000,00	10 000,00	6 679,23
1/429000-729000	Sonstige Ausgaben (Pensionistenfeier)	2225	3225	24	8 000,00	8 100,00	8 351,20	8 000,00	8 100,00	8 343,77
SU 22 / 32	Summe Aufwendungen / Auszahlungen operative Gebarung				48 000,00	70 800,00	67 796,16	48 000,00	70 800,00	68 153,39
SA 0 / SA 1	(0) Nettoergebnis (21 - 22) / (1) Geldfluss operative Gebarung (31 - 32)				-48 000,00	-70 800,00	-65 657,67	-48 000,00	-70 800,00	-66 014,90
SA01	Saldo (01) Haushaltsrücklagen (230 - 240)				0,00	0,00	0,00	0,00	0,00	0,00
SA00	Saldo (00) Nettoergebnis nach Haushaltsrücklagen (Saldo 0 + Saldo 01)				-48 000,00	-70 800,00	-65 657,67			
Investive Gebarung										
SU 33	Summe Einzahlungen investive Gebarung							0,00	0,00	0,00
1/429000-040000	Restwert Niederflurbus			3414 2				2 800,00		
SU 34	Summe Auszahlungen investive Gebarung							2 800,00	0,00	0,00
SA2	Saldo (2) Geldfluss aus der Investiven Gebarung (33 - 34)							-2 800,00	0,00	0,00
SA3	Saldo (3) Nettofinanzierungssaldo (Saldo 1 + Saldo 2)							-50 800,00	-70 800,00	-66 014,90
Finanzierungstätigkeit										
SU 35	Summe Einzahlungen aus der Finanzierungstätigkeit							0,00	0,00	0,00
SU 36	Summe Auszahlungen aus der Finanzierungstätigkeit							0,00	0,00	0,00
SA4	Saldo (4) Geldfluss aus der Finanzierungstätigkeit (35 - 36)							0,00	0,00	0,00
SA5	Saldo (5) Geldfluss aus der voranschlagswirksamen Gebarung (Saldo 3 + Saldo 4)							-50 800,00	-70 800,00	-66 014,90
429100	Unterstützung von Bedürftigen									
Operative Gebarung										
SU 21 / 31	Summe Erträge / Einzahlungen operative Gebarung				0,00	0,00	0,00	0,00	0,00	0,00
1/429100-768000	Unschuldigt in Not	2234	3234	27	2 000,00	4 000,00	3 200,00	2 000,00	4 000,00	3 200,00

		MVAG VC QU			Ergebnisvoranschlag			Finanzierungsvoranschlag		
		EH	FH		VA 2025	VA 2024	RA 2023	VA 2025	VA 2024	RA 2023
1/429100-768100	Heizkostenzuschuss	2234	3234	27	64 200,00	64 200,00	52 500,00	64 200,00	64 200,00	52 500,00
1/429100-768200	Weihnachtzuwendungen	2234	3234	27	10 200,00	11 400,00	7 600,00	10 200,00	11 400,00	7 600,00
SU 22 / 32	Summe Aufwendungen / Auszahlungen operative Gebarung				76 400,00	79 600,00	63 300,00	76 400,00	79 600,00	63 300,00
SA 0 / SA 1	(0) Nettoergebnis (21 - 22) / (1) Geldfluss operative Gebarung (31 - 32)				-76 400,00	-79 600,00	-63 300,00	-76 400,00	-79 600,00	-63 300,00
SA01	Saldo (01) Haushaltsrücklagen (230 - 240)				0,00	0,00	0,00	0,00	0,00	0,00
SA00	Saldo (00) Nettoergebnis nach Haushaltsrücklagen (Saldo 0 + Saldo 01)				-76 400,00	-79 600,00	-63 300,00			
Investive Gebarung										
SU 33	Summe Einzahlungen investive Gebarung							0,00	0,00	0,00
SU 34	Summe Auszahlungen investive Gebarung							0,00	0,00	0,00
SA2	Saldo (2) Geldfluss aus der Investiven Gebarung (33 - 34)							0,00	0,00	0,00
SA3	Saldo (3) Nettofinanzierungssaldo (Saldo 1 + Saldo 2)							-76 400,00	-79 600,00	-63 300,00
Finanzierungstätigkeit										
SU 35	Summe Einzahlungen aus der Finanzierungstätigkeit							0,00	0,00	0,00
SU 36	Summe Auszahlungen aus der Finanzierungstätigkeit							0,00	0,00	0,00
SA4	Saldo (4) Geldfluss aus der Finanzierungstätigkeit (35 - 36)							0,00	0,00	0,00
SA5	Saldo (5) Geldfluss aus der voranschlagswirksamen Gebarung (Saldo 3 + Saldo 4)							-76 400,00	-79 600,00	-63 300,00
429200	Ehrenamtsbörse									
Operative Gebarung										
SU 21 / 31	Summe Erträge / Einzahlungen operative Gebarung				0,00	0,00	0,00	0,00	0,00	0,00
1/429200-728000	Entgelte für sonstige Leistungen	2225	3225	24	500,00	500,00		500,00	500,00	
SU 22 / 32	Summe Aufwendungen / Auszahlungen operative Gebarung				500,00	500,00	0,00	500,00	500,00	0,00
SA 0 / SA 1	(0) Nettoergebnis (21 - 22) / (1) Geldfluss operative Gebarung (31 - 32)				-500,00	-500,00	0,00	-500,00	-500,00	0,00
SA01	Saldo (01) Haushaltsrücklagen (230 - 240)				0,00	0,00	0,00	0,00	0,00	0,00
SA00	Saldo (00) Nettoergebnis nach Haushaltsrücklagen (Saldo 0 + Saldo 01)				-500,00	-500,00	0,00			
Investive Gebarung										
SU 33	Summe Einzahlungen investive Gebarung							0,00	0,00	0,00
SU 34	Summe Auszahlungen investive Gebarung							0,00	0,00	0,00
SA2	Saldo (2) Geldfluss aus der Investiven Gebarung (33 - 34)							0,00	0,00	0,00
SA3	Saldo (3) Nettofinanzierungssaldo (Saldo 1 + Saldo 2)							-500,00	-500,00	0,00
Finanzierungstätigkeit										
SU 35	Summe Einzahlungen aus der Finanzierungstätigkeit							0,00	0,00	0,00
SU 36	Summe Auszahlungen aus der Finanzierungstätigkeit							0,00	0,00	0,00
SA4	Saldo (4) Geldfluss aus der Finanzierungstätigkeit (35 - 36)							0,00	0,00	0,00
SA5	Saldo (5) Geldfluss aus der voranschlagswirksamen Gebarung (Saldo 3 + Saldo 4)							-500,00	-500,00	0,00

		MVAG		VC QU	Ergebnisvoranschlag			Finanzierungsvoranschlag		
		EH	FH		VA 2025	VA 2024	RA 2023	VA 2025	VA 2024	RA 2023
43	Jugendwohlfahrt									
439	Sonstige Einrichtungen und Maßnahmen									
439000	Sonstige Einrichtungen und Maßnahmen (Jugend)									
Operative Gebarung										
2/439000+810000	Benützung Disco-Nachtbus	2114	3114	13	2 000,00	2 000,00	1 690,00	2 000,00	2 000,00	1 690,00
2/439000+829000	Spielefest	2116	3116	18	300,00	300,00	300,00	300,00	300,00	300,00
2/439000+861000	Förderung Land NÖ Disco-Nachtbus	2121	3121	15	26 700,00	26 400,00	18 239,97	26 700,00	26 400,00	18 239,97
2/439000+862000	Gemeindebeiträge Disco-Nachtbus	2121	3121	15	37 100,00	49 200,00	52 177,94	37 100,00	49 200,00	52 177,94
SU 21 / 31	Summe Erträge / Einzahlungen operative Gebarung				66 100,00	77 900,00	72 407,91	66 100,00	77 900,00	72 407,91
1/439000-620000	Disco-Nachtbus	2222	3222	24	75 000,00	90 000,00	82 635,80	75 000,00	90 000,00	74 578,80
1/439000-720000	Kostensätze Wihof (Spielefest)	2225	3225	24	1 500,00	1 500,00	933,48	1 500,00	1 500,00	933,48
1/439000-720100	Kostensätze Wihof (Ferienspiele)	2225	3225	24		200,00			200,00	
1/439000-728200	Spielefest	2225	3225	24	6 400,00	3 600,00	3 380,03	6 400,00	3 600,00	3 380,03
1/439000-728400	Ferienspiel	2225	3225	24	1 100,00	1 000,00	975,05	1 100,00	1 000,00	975,05
1/439000-728500	Jugendprojekte (Tauschmarkt,...)	2225	3225	24	3 000,00	2 000,00	2 408,47	3 000,00	2 000,00	2 408,47
1/439000-751000	Jugendwohlfahrts-Umlage	2231	3231	26	341 000,00	316 000,00	262 069,39	341 000,00	316 000,00	262 069,39
1/439000-752000	Abrechnung Beiträge Gemeinden Disco-Nachtbus	2231	3231	26		11 400,00	16 123,52		11 400,00	16 123,52
1/439000-768000	Förderung der Fahrsicherheit	2234	3234	27	100,00	200,00	60,00	100,00	200,00	60,00
1/439000-768100	Kostensatz Tagesmütter	2234	3234	27	3 500,00	5 000,00	3 420,00	3 500,00	5 000,00	3 420,00
SU 22 / 32	Summe Aufwendungen / Auszahlungen operative Gebarung				431 600,00	430 900,00	372 005,74	431 600,00	430 900,00	363 948,74
SA 0 / SA 1	(0) Nettoergebnis (21 - 22) / (1) Geldfluss operative Gebarung (31 - 32)				-365 500,00	-353 000,00	-299 597,83	-365 500,00	-353 000,00	-291 540,83
SA01	Saldo (01) Haushaltsrücklagen (230 - 240)				0,00	0,00	0,00	0,00	0,00	0,00
SA00	Saldo (00) Nettoergebnis nach Haushaltsrücklagen (Saldo 0 + Saldo 01)				-365 500,00	-353 000,00	-299 597,83			
Investive Gebarung										
SU 33	Summe Einzahlungen investive Gebarung							0,00	0,00	0,00
SU 34	Summe Auszahlungen investive Gebarung							0,00	0,00	0,00
SA2	Saldo (2) Geldfluss aus der Investiven Gebarung (33 - 34)							0,00	0,00	0,00
SA3	Saldo (3) Nettofinanzierungssaldo (Saldo 1 + Saldo 2)							-365 500,00	-353 000,00	-291 540,83
Finanzierungstätigkeit										
SU 35	Summe Einzahlungen aus der Finanzierungstätigkeit							0,00	0,00	0,00
SU 36	Summe Auszahlungen aus der Finanzierungstätigkeit							0,00	0,00	0,00
SA4	Saldo (4) Geldfluss aus der Finanzierungstätigkeit (35 - 36)							0,00	0,00	0,00
SA5	Saldo (5) Geldfluss aus der voranschlagswirksamen Gebarung (Saldo 3 + Saldo 4)							-365 500,00	-353 000,00	-291 540,83

		MVAG VC QU			Ergebnisvoranschlag			Finanzierungsvoranschlag		
		EH	FH		VA 2025	VA 2024	RA 2023	VA 2025	VA 2024	RA 2023
46	Familienpolitische Maßnahmen									
469	Sonstige Maßnahmen									
469000	Geburtenzuwendungen									
Operative Gebarung										
SU 21 / 31	Summe Erträge / Einzahlungen operative Gebarung				0,00	0,00	0,00	0,00	0,00	0,00
1/469000-768000	Geldzuwendungen anlässlich Geburten	2234	3234	27	4 000,00	4 000,00	4 500,00	4 000,00	4 000,00	4 500,00
SU 22 / 32	Summe Aufwendungen / Auszahlungen operative Gebarung				4 000,00	4 000,00	4 500,00	4 000,00	4 000,00	4 500,00
SA 0 / SA 1	(0) Nettoergebnis (21 - 22) / (1) Geldfluss operative Gebarung (31 – 32)				-4 000,00	-4 000,00	-4 500,00	-4 000,00	-4 000,00	-4 500,00
SA01	Saldo (01) Haushaltsrücklagen (230 - 240)				0,00	0,00	0,00	0,00	0,00	0,00
SA00	Saldo (00) Nettoergebnis nach Haushaltsrücklagen (Saldo 0 + Saldo 01)				-4 000,00	-4 000,00	-4 500,00			
Investive Gebarung										
SU 33	Summe Einzahlungen investive Gebarung							0,00	0,00	0,00
SU 34	Summe Auszahlungen investive Gebarung							0,00	0,00	0,00
SA2	Saldo (2) Geldfluss aus der Investiven Gebarung (33 – 34)							0,00	0,00	0,00
SA3	Saldo (3) Nettofinanzierungssaldo (Saldo 1 + Saldo 2)							-4 000,00	-4 000,00	-4 500,00
Finanzierungstätigkeit										
SU 35	Summe Einzahlungen aus der Finanzierungstätigkeit							0,00	0,00	0,00
SU 36	Summe Auszahlungen aus der Finanzierungstätigkeit							0,00	0,00	0,00
SA4	Saldo (4) Geldfluss aus der Finanzierungstätigkeit (35 – 36)							0,00	0,00	0,00
SA5	Saldo (5) Geldfluss aus der voranschlagswirksamen Gebarung (Saldo 3 + Saldo 4)							-4 000,00	-4 000,00	-4 500,00
48	Wohnbauförderung									
489	Sonstige Maßnahmen									
489000	Wohnbauförderung (Gemeinde)									
Operative Gebarung										
2/489000+868000	Rückzahlung Wbf.Darlehen	2124	3124	16	500,00	500,00		500,00	500,00	
SU 21 / 31	Summe Erträge / Einzahlungen operative Gebarung				500,00	500,00	0,00	500,00	500,00	0,00
1/489000-768000	Wohnbauförderungsmaßnahmen	2234	3234	27	3 000,00	4 000,00	1 000,00	3 000,00	4 000,00	1 000,00
1/489000-768100	WBF-Maßnahmen (Stundung Aufschließung)	2234	3234	27	5 000,00	5 000,00	7 814,70	5 000,00	5 000,00	7 814,70
SU 22 / 32	Summe Aufwendungen / Auszahlungen operative Gebarung				8 000,00	9 000,00	8 814,70	8 000,00	9 000,00	8 814,70
SA 0 / SA 1	(0) Nettoergebnis (21 - 22) / (1) Geldfluss operative Gebarung (31 – 32)				-7 500,00	-8 500,00	-8 814,70	-7 500,00	-8 500,00	-8 814,70
SA01	Saldo (01) Haushaltsrücklagen (230 - 240)				0,00	0,00	0,00	0,00	0,00	0,00
SA00	Saldo (00) Nettoergebnis nach Haushaltsrücklagen (Saldo 0 + Saldo 01)				-7 500,00	-8 500,00	-8 814,70			
Investive Gebarung										
SU 33	Summe Einzahlungen investive Gebarung							0,00	0,00	0,00

		MVAG VC QU		Ergebnisvoranschlag			Finanzierungsvoranschlag		
		EH	FH	VA 2025	VA 2024	RA 2023	VA 2025	VA 2024	RA 2023
SU 34	Summe Auszahlungen investive Gebarung						0,00	0,00	0,00
SA2	Saldo (2) Geldfluss aus der Investiven Gebarung (33 – 34)						0,00	0,00	0,00
SA3	Saldo (3) Nettofinanzierungssaldo (Saldo 1 + Saldo 2)						-7 500,00	-8 500,00	-8 814,70
Finanzierungstätigkeit									
SU 35	Summe Einzahlungen aus der Finanzierungstätigkeit						0,00	0,00	0,00
SU 36	Summe Auszahlungen aus der Finanzierungstätigkeit						0,00	0,00	0,00
SA4	Saldo (4) Geldfluss aus der Finanzierungstätigkeit (35 – 36)						0,00	0,00	0,00
SA5	Saldo (5) Geldfluss aus der voranschlagswirksamen Gebarung (Saldo 3 + Saldo 4)						-7 500,00	-8 500,00	-8 814,70

		MVAG		VC QU	Ergebnisvoranschlag			Finanzierungsvoranschlag		
		EH	FH		VA 2025	VA 2024	RA 2023	VA 2025	VA 2024	RA 2023
5 Gesundheit										
51	Gesundheitsdienst									
510	Medizinische Bereichsversorgung									
510000	Medizinische Bereichsversorgung									
Operative Gebarung										
2/510000+816000	Kostenersatz Wochenenddienst	2114	3114	13	20 800,00	21 000,00	19 100,48	20 800,00	21 000,00	19 100,48
SU 21 / 31	Summe Erträge / Einzahlungen operative Gebarung				20 800,00	21 000,00	19 100,48	20 800,00	21 000,00	19 100,48
1/510000-728000	Ärzte- und Gesundheitspaket (Wochenenddienst)	2225	3225	24	30 800,00	142 800,00	199 853,50	30 800,00	142 800,00	200 733,50
1/510000-728200	Totenbeschauggebühr,...	2225	3225	24	2 000,00	2 000,00	2 095,72	2 000,00	2 000,00	1 875,72
1/510000-751000	Beitrag an Pensionsverband	2231	3231	26	21 300,00	18 800,00	17 607,98	21 300,00	18 800,00	17 607,98
1/510000-768000	Ärzte- und Gesundheitspaket (Ärztgeförderung)	2234	3234		96 700,00			96 700,00		
SU 22 / 32	Summe Aufwendungen / Auszahlungen operative Gebarung				150 800,00	163 600,00	219 557,20	150 800,00	163 600,00	220 217,20
SA 0 / SA 1	(0) Nettoergebnis (21 - 22) / (1) Geldfluss operative Gebarung (31 - 32)				-130 000,00	-142 600,00	-200 456,72	-130 000,00	-142 600,00	-201 116,72
SA01	Saldo (01) Haushaltsrücklagen (230 - 240)				0,00	0,00	0,00	0,00	0,00	0,00
SA00	Saldo (00) Nettoergebnis nach Haushaltsrücklagen (Saldo 0 + Saldo 01)				-130 000,00	-142 600,00	-200 456,72			
Investive Gebarung										
SU 33	Summe Einzahlungen investive Gebarung							0,00	0,00	0,00
SU 34	Summe Auszahlungen investive Gebarung							0,00	0,00	0,00
SA2	Saldo (2) Geldfluss aus der Investiven Gebarung (33 - 34)							0,00	0,00	0,00
SA3	Saldo (3) Nettofinanzierungssaldo (Saldo 1 + Saldo 2)							-130 000,00	-142 600,00	-201 116,72
Finanzierungstätigkeit										
SU 35	Summe Einzahlungen aus der Finanzierungstätigkeit							0,00	0,00	0,00
SU 36	Summe Auszahlungen aus der Finanzierungstätigkeit							0,00	0,00	0,00
SA4	Saldo (4) Geldfluss aus der Finanzierungstätigkeit (35 - 36)							0,00	0,00	0,00
SA5	Saldo (5) Geldfluss aus der voranschlagswirksamen Gebarung (Saldo 3 + Saldo 4)							-130 000,00	-142 600,00	-201 116,72
511	Familienberatung									
511000	Familienberatung									
Operative Gebarung										
SU 21 / 31	Summe Erträge / Einzahlungen operative Gebarung				0,00	0,00	0,00	0,00	0,00	0,00
1/511000-700000	Miete	2223	3223		700,00			700,00		
SU 22 / 32	Summe Aufwendungen / Auszahlungen operative Gebarung				700,00	0,00	0,00	700,00	0,00	0,00
SA 0 / SA 1	(0) Nettoergebnis (21 - 22) / (1) Geldfluss operative Gebarung (31 - 32)				-700,00	0,00	0,00	-700,00	0,00	0,00
SA01	Saldo (01) Haushaltsrücklagen (230 - 240)				0,00	0,00	0,00	0,00	0,00	0,00
SA00	Saldo (00) Nettoergebnis nach Haushaltsrücklagen (Saldo 0 + Saldo 01)				-700,00	0,00	0,00			

	MVAG	VC QU	Ergebnisvoranschlag			Finanzierungsvoranschlag				
			EH	FH	VA 2025	VA 2024	RA 2023	VA 2025	VA 2024	RA 2023
Investive Gebarung										
SU 33			Summe Einzahlungen investive Gebarung					0,00	0,00	0,00
SU 34			Summe Auszahlungen investive Gebarung					0,00	0,00	0,00
SA2			Saldo (2) Geldfluss aus der Investiven Gebarung (33 – 34)					0,00	0,00	0,00
SA3			Saldo (3) Nettofinanzierungssaldo (Saldo 1 + Saldo 2)					-700,00	0,00	0,00
Finanzierungstätigkeit										
SU 35			Summe Einzahlungen aus der Finanzierungstätigkeit					0,00	0,00	0,00
SU 36			Summe Auszahlungen aus der Finanzierungstätigkeit					0,00	0,00	0,00
SA4			Saldo (4) Geldfluss aus der Finanzierungstätigkeit (35 – 36)					0,00	0,00	0,00
SA5			Saldo (5) Geldfluss aus der voranschlagswirksamen Gebarung (Saldo 3 + Saldo 4)					-700,00	0,00	0,00
512			Sonstige medizinische Beratung und Betreuung							
512000			Gesunde Gemeinde							
Operative Gebarung										
SU 21 / 31			Summe Erträge / Einzahlungen operative Gebarung			0,00	0,00	0,00	0,00	0,00
1/512000-729000			Sonstige Ausgaben div. Aktionen	2225	3225	24	2 200,00	3 500,00	2 200,00	3 500,00
SU 22 / 32			Summe Aufwendungen / Auszahlungen operative Gebarung			2 200,00	3 500,00	0,00	2 200,00	3 500,00
SA 0 / SA 1			(0) Nettoergebnis (21 - 22) / (1) Geldfluss operative Gebarung (31 – 32)			-2 200,00	-3 500,00	0,00	-2 200,00	-3 500,00
SA01			Saldo (01) Haushaltsrücklagen (230 - 240)			0,00	0,00	0,00	0,00	0,00
SA00			Saldo (00) Nettoergebnis nach Haushaltsrücklagen (Saldo 0 + Saldo 01)			-2 200,00	-3 500,00	0,00		
Investive Gebarung										
SU 33			Summe Einzahlungen investive Gebarung					0,00	0,00	0,00
SU 34			Summe Auszahlungen investive Gebarung					0,00	0,00	0,00
SA2			Saldo (2) Geldfluss aus der Investiven Gebarung (33 – 34)					0,00	0,00	0,00
SA3			Saldo (3) Nettofinanzierungssaldo (Saldo 1 + Saldo 2)					-2 200,00	-3 500,00	0,00
Finanzierungstätigkeit										
SU 35			Summe Einzahlungen aus der Finanzierungstätigkeit					0,00	0,00	0,00
SU 36			Summe Auszahlungen aus der Finanzierungstätigkeit					0,00	0,00	0,00
SA4			Saldo (4) Geldfluss aus der Finanzierungstätigkeit (35 – 36)					0,00	0,00	0,00
SA5			Saldo (5) Geldfluss aus der voranschlagswirksamen Gebarung (Saldo 3 + Saldo 4)					-2 200,00	-3 500,00	0,00
519			Sonstige Einrichtungen und Maßnahmen							
519000			Sonstige Einrichtungen und Maßnahmen							
Operative Gebarung										
SU 21 / 31			Summe Erträge / Einzahlungen operative Gebarung			0,00	0,00	0,00	0,00	0,00
1/519000-728000			Entgelte für sonstige Leistungen (Feuerbrand)	2225	3225	24		300,00	273,70	300,00
SU 22 / 32			Summe Aufwendungen / Auszahlungen operative Gebarung			0,00	300,00	273,70	0,00	300,00

	MVAG	VC QU	Ergebnisvoranschlag			Finanzierungsvoranschlag				
			EH	FH	VA 2025	VA 2024	RA 2023	VA 2025	VA 2024	RA 2023
SA 0 / SA 1		(0) Nettoergebnis (21 - 22) / (1) Geldfluss operative Gebarung (31 - 32)			0,00	-300,00	-273,70	0,00	-300,00	-273,70
SA01		Saldo (01) Haushaltsrücklagen (230 - 240)			0,00	0,00	0,00	0,00	0,00	0,00
SA00		Saldo (00) Nettoergebnis nach Haushaltsrücklagen (Saldo 0 + Saldo 01)			0,00	-300,00	-273,70			
Investive Gebarung										
SU 33		Summe Einzahlungen investive Gebarung						0,00	0,00	0,00
SU 34		Summe Auszahlungen investive Gebarung						0,00	0,00	0,00
SA2		Saldo (2) Geldfluss aus der Investiven Gebarung (33 - 34)						0,00	0,00	0,00
SA3		Saldo (3) Nettofinanzierungssaldo (Saldo 1 + Saldo 2)						0,00	-300,00	-273,70
Finanzierungstätigkeit										
SU 35		Summe Einzahlungen aus der Finanzierungstätigkeit						0,00	0,00	0,00
SU 36		Summe Auszahlungen aus der Finanzierungstätigkeit						0,00	0,00	0,00
SA4		Saldo (4) Geldfluss aus der Finanzierungstätigkeit (35 - 36)						0,00	0,00	0,00
SA5		Saldo (5) Geldfluss aus der voranschlagswirksamen Gebarung (Saldo 3 + Saldo 4)						0,00	-300,00	-273,70
519100 Sonstige Einrichtungen und Maßnahmen										
Operative Gebarung										
SU 21 / 31		Summe Erträge / Einzahlungen operative Gebarung			0,00	0,00	0,00	0,00	0,00	0,00
1/519100-722000		Rückersätze von Erträgen	2225	3225	24					34 035,00
SU 22 / 32		Summe Aufwendungen / Auszahlungen operative Gebarung			0,00	0,00	34 035,00	0,00	0,00	34 035,00
SA 0 / SA 1		(0) Nettoergebnis (21 - 22) / (1) Geldfluss operative Gebarung (31 - 32)			0,00	0,00	-34 035,00	0,00	0,00	-34 035,00
SA01		Saldo (01) Haushaltsrücklagen (230 - 240)			0,00	0,00	0,00	0,00	0,00	0,00
SA00		Saldo (00) Nettoergebnis nach Haushaltsrücklagen (Saldo 0 + Saldo 01)			0,00	0,00	-34 035,00			
Investive Gebarung										
SU 33		Summe Einzahlungen investive Gebarung						0,00	0,00	0,00
SU 34		Summe Auszahlungen investive Gebarung						0,00	0,00	0,00
SA2		Saldo (2) Geldfluss aus der Investiven Gebarung (33 - 34)						0,00	0,00	0,00
SA3		Saldo (3) Nettofinanzierungssaldo (Saldo 1 + Saldo 2)						0,00	0,00	-34 035,00
Finanzierungstätigkeit										
SU 35		Summe Einzahlungen aus der Finanzierungstätigkeit						0,00	0,00	0,00
SU 36		Summe Auszahlungen aus der Finanzierungstätigkeit						0,00	0,00	0,00
SA4		Saldo (4) Geldfluss aus der Finanzierungstätigkeit (35 - 36)						0,00	0,00	0,00
SA5		Saldo (5) Geldfluss aus der voranschlagswirksamen Gebarung (Saldo 3 + Saldo 4)						0,00	0,00	-34 035,00

		MVAG		VC QU	Ergebnisvoranschlag			Finanzierungsvoranschlag			
		EH	FH		VA 2025	VA 2024	RA 2023	VA 2025	VA 2024	RA 2023	
52	Umweltschutz										
520	Natur- und Landschaftsschutz										
520000	Natur- und Landschaftsschutz										
Operative Gebarung											
2/520000+860000	FFG-Förderung Energieprojekt SmartControl	2121	3121	15		2 400,00	6 621,17		2 400,00	6 621,17	
2/520000+860100	Förderung KK "Innovative Energiegemeinschaften"	2121	3121	15		15 000,00			15 000,00		
2/520000+864000	NETSE-Projekt - "Stadt der Zukunft"	2123	3123	16			3 401,42			3 401,42	
SU 21 / 31	Summe Erträge / Einzahlungen operative Gebarung				0,00	17 400,00	10 022,59		0,00	17 400,00	10 022,59
1/520000-457000	Druckwerke (Kopien Klimabündnisaktivitäten)	2221	3221	23	2 800,00	2 800,00	2 657,84	2 800,00	2 800,00	2 657,84	
1/520000-600000	Strom (E-Tankstelle)	2222	3222	24			3 227,57			3 227,57	
1/520000-720000	Kostensätze Wihof	2225	3225	24	2 000,00	3 000,00	1 857,23	2 000,00	3 000,00	1 857,23	
1/520000-726000	Mitgliedsbeiträge	2225	3225	24	1 400,00	1 400,00	1 268,06	1 400,00	1 400,00	1 268,06	
1/520000-728000	Unterstützung der Klimaneutralität (Klimabündnisaktivitäten)	2225	3225	24	15 500,00	8 200,00	20 558,05	15 500,00	8 200,00	20 558,05	
1/520000-728100	Energiebuchhaltung	2225	3225	24	400,00	400,00	403,20	400,00	400,00	403,20	
1/520000-728300	Projekt "Innovative Energiegemeinschaften"	2225	3225	24		28 200,00			28 200,00		
1/520000-755000	NETSE-Projekt - "Stadt der Zukunft"	2233	3233	27		3 600,00	14 400,00		3 600,00	14 400,00	
1/520000-755100	"Smart Control" Projekt	2233	3233	27		1 600,00	6 432,00		1 600,00	6 432,00	
1/520000-755200	"COMET" Projekt	2233	3233	27	12 000,00	12 000,00	12 000,00	12 000,00	12 000,00	12 000,00	
1/520000-768000	Ökoenergieförderung	2234	3234	27	65 600,00	122 500,00	135 287,00	65 600,00	122 500,00	135 287,00	
1/520000-768100	Förderung Elektrofahrzeuge	2234	3234	27	10 000,00	15 000,00	9 200,00	10 000,00	15 000,00	9 200,00	
1/520000-768200	Förderung von Dach- und Fassadenbegrünungen	2234	3234	27	2 500,00	5 000,00		2 500,00	5 000,00		
SU 22 / 32	Summe Aufwendungen / Auszahlungen operative Gebarung				112 200,00	203 700,00	207 290,95	112 200,00	203 700,00	207 290,95	
SA 0 / SA 1	(0) Nettoergebnis (21 - 22) / (1) Geldfluss operative Gebarung (31 - 32)				-112 200,00	-186 300,00	-197 268,36	-112 200,00	-186 300,00	-197 268,36	
SA01	Saldo (01) Haushaltsrücklagen (230 - 240)				0,00	0,00	0,00	0,00	0,00	0,00	
SA00	Saldo (00) Nettoergebnis nach Haushaltsrücklagen (Saldo 0 + Saldo 01)				-112 200,00	-186 300,00	-197 268,36				
Investive Gebarung											
SU 33	Summe Einzahlungen investive Gebarung							0,00	0,00	0,00	
SU 34	Summe Auszahlungen investive Gebarung							0,00	0,00	0,00	
SA2	Saldo (2) Geldfluss aus der Investiven Gebarung (33 - 34)							0,00	0,00	0,00	
SA3	Saldo (3) Nettofinanzierungssaldo (Saldo 1 + Saldo 2)							-112 200,00	-186 300,00	-197 268,36	
Finanzierungstätigkeit											
SU 35	Summe Einzahlungen aus der Finanzierungstätigkeit							0,00	0,00	0,00	
SU 36	Summe Auszahlungen aus der Finanzierungstätigkeit							0,00	0,00	0,00	

	MVAG	VC QU	Ergebnisvoranschlag			Finanzierungsvoranschlag		
			EH	FH	VA 2025	VA 2024	RA 2023	VA 2025
SA4			Saldo (4) Geldfluss aus der Finanzierungstätigkeit (35 – 36)			0,00	0,00	0,00
SA5			Saldo (5) Geldfluss aus der voranschlagswirksamen Gebarung (Saldo 3 + Saldo 4)			-112 200,00	-186 300,00	-197 268,36
53			Rettungs- und Warndienste					
530			Rettungsdienste					
530000			Rettungsdienste					
Operative Gebarung								
SU 21 / 31			Summe Erträge / Einzahlungen operative Gebarung			0,00	0,00	0,00
1/530000-680000			Planmäßige Abschreibung	2226	2 300,00	2 300,00	1 132,55	
SU 22 / 32			Summe Aufwendungen / Auszahlungen operative Gebarung			2 300,00	2 300,00	1 132,55
SA 0 / SA 1			(0) Nettoergebnis (21 - 22) / (1) Geldfluss operative Gebarung (31 – 32)			-2 300,00	-2 300,00	-1 132,55
SA01			Saldo (01) Haushaltsrücklagen (230 - 240)			0,00	0,00	0,00
SA00			Saldo (00) Nettoergebnis nach Haushaltsrücklagen (Saldo 0 + Saldo 01)			-2 300,00	-2 300,00	-1 132,55
Investive Gebarung								
SU 33			Summe Einzahlungen investive Gebarung			0,00	0,00	0,00
1/530000-040000			EKG Ausstattung für Rettungsauto	3414 2 41				22 651,09
SU 34			Summe Auszahlungen investive Gebarung			0,00	0,00	22 651,09
SA2			Saldo (2) Geldfluss aus der Investiven Gebarung (33 – 34)			0,00	0,00	-22 651,09
SA3			Saldo (3) Nettofinanzierungssaldo (Saldo 1 + Saldo 2)			0,00	0,00	-22 651,09
Finanzierungstätigkeit								
SU 35			Summe Einzahlungen aus der Finanzierungstätigkeit			0,00	0,00	0,00
SU 36			Summe Auszahlungen aus der Finanzierungstätigkeit			0,00	0,00	0,00
SA4			Saldo (4) Geldfluss aus der Finanzierungstätigkeit (35 – 36)			0,00	0,00	0,00
SA5			Saldo (5) Geldfluss aus der voranschlagswirksamen Gebarung (Saldo 3 + Saldo 4)			0,00	0,00	-22 651,09
56			Krankenanstalten anderer Rechtsträger					
562			Sprengelbeiträge					
562000			Sprengelbeiträge					
Operative Gebarung								
SU 21 / 31			Summe Erträge / Einzahlungen operative Gebarung			0,00	0,00	0,00
1/562000-752000			Sprengelbeitrag NOEKAS-Zweckaufwand	2231 3231 26	2 148 000,00	1 938 000,00	1 734 990,89	2 148 000,00 1 938 000,00 1 734 990,89
SU 22 / 32			Summe Aufwendungen / Auszahlungen operative Gebarung			2 148 000,00	1 938 000,00	1 734 990,89
SA 0 / SA 1			(0) Nettoergebnis (21 - 22) / (1) Geldfluss operative Gebarung (31 – 32)			-2 148 000,00	-1 938 000,00	-1 734 990,89
SA01			Saldo (01) Haushaltsrücklagen (230 - 240)			0,00	0,00	0,00
SA00			Saldo (00) Nettoergebnis nach Haushaltsrücklagen (Saldo 0 + Saldo 01)			-2 148 000,00	-1 938 000,00	-1 734 990,89

	MVAG	VC QU	Ergebnisvoranschlag			Finanzierungsvoranschlag					
			EH	FH	VA 2025	VA 2024	RA 2023	VA 2025	VA 2024	RA 2023	
Investive Gebarung											
SU 33			Summe Einzahlungen investive Gebarung					0,00	0,00	0,00	
SU 34			Summe Auszahlungen investive Gebarung					0,00	0,00	0,00	
SA2			Saldo (2) Geldfluss aus der Investiven Gebarung (33 – 34)					0,00	0,00	0,00	
SA3			Saldo (3) Nettofinanzierungssaldo (Saldo 1 + Saldo 2)					-2 148 000,00	-1 938 000,00	-1 734 990,89	
Finanzierungstätigkeit											
SU 35			Summe Einzahlungen aus der Finanzierungstätigkeit					0,00	0,00	0,00	
SU 36			Summe Auszahlungen aus der Finanzierungstätigkeit					0,00	0,00	0,00	
SA4			Saldo (4) Geldfluss aus der Finanzierungstätigkeit (35 – 36)					0,00	0,00	0,00	
SA5			Saldo (5) Geldfluss aus der voranschlagswirksamen Gebarung (Saldo 3 + Saldo 4)					-2 148 000,00	-1 938 000,00	-1 734 990,89	
562100			Sprengelbeiträge								
Operative Gebarung											
SU 21 / 31			Summe Erträge / Einzahlungen operative Gebarung			0,00	0,00	0,00	0,00	0,00	
1/562100-752000			NÖKAS	Verwaltungsaufwand	2231 3231 26	100,00	100,00	26,18	100,00	100,00	26,18
SU 22 / 32			Summe Aufwendungen / Auszahlungen operative Gebarung			100,00	100,00	26,18	100,00	100,00	26,18
SA 0 / SA 1			(0) Nettoergebnis (21 - 22) / (1) Geldfluss operative Gebarung (31 – 32)			-100,00	-100,00	-26,18	-100,00	-100,00	-26,18
SA01			Saldo (01) Haushaltsrücklagen (230 - 240)			0,00	0,00	0,00	0,00	0,00	0,00
SA00			Saldo (00) Nettoergebnis nach Haushaltsrücklagen (Saldo 0 + Saldo 01)			-100,00	-100,00	-26,18			
Investive Gebarung											
SU 33			Summe Einzahlungen investive Gebarung					0,00	0,00	0,00	
SU 34			Summe Auszahlungen investive Gebarung					0,00	0,00	0,00	
SA2			Saldo (2) Geldfluss aus der Investiven Gebarung (33 – 34)					0,00	0,00	0,00	
SA3			Saldo (3) Nettofinanzierungssaldo (Saldo 1 + Saldo 2)					-100,00	-100,00	-26,18	
Finanzierungstätigkeit											
SU 35			Summe Einzahlungen aus der Finanzierungstätigkeit					0,00	0,00	0,00	
SU 36			Summe Auszahlungen aus der Finanzierungstätigkeit					0,00	0,00	0,00	
SA4			Saldo (4) Geldfluss aus der Finanzierungstätigkeit (35 – 36)					0,00	0,00	0,00	
SA5			Saldo (5) Geldfluss aus der voranschlagswirksamen Gebarung (Saldo 3 + Saldo 4)					-100,00	-100,00	-26,18	

		MVAG		VC QU	Ergebnisvoranschlag			Finanzierungsvoranschlag		
		EH	FH		VA 2025	VA 2024	RA 2023	VA 2025	VA 2024	RA 2023
6 Straßen- und Wasserbau, Verkehr										
61	Straßenbau									
612	Gemeindestraßen									
612000	Gemeindestraßen									
Operative Gebarung										
2/612000+811000	Einnahmen Gestattungsvertrag	2115	3115	14	200,00	200,00	134,63	200,00	200,00	134,63
2/612000+811100	Pacht Dauerparkplätze	2115	3115	14	900,00	900,00	866,64	900,00	900,00	866,64
2/612000+813000	Erträge aus der Auflösung von Investitionszuschüssen (Kapitaltransfers)	2127			35 300,00	35 800,00	17 170,33			
2/612000+816300	Verkauf von Hausnummerntafeln	2114	3114	13	500,00	500,00	270,00	500,00	500,00	270,00
2/612000+829000	Umsatzvergütung Ladeservice	2116	3116	18	3 900,00		1 890,52	3 900,00		1 890,52
2/612000+861000	Zinsenzuschuss FSA (Errichtung Radweg)	2121	3121		18 800,00	10 100,00		18 800,00	10 100,00	
2/612000+861500	Zinsenzuschuss FSA	2121	3121	15			601,48			601,48
SU 21 / 31	Summe Erträge / Einzahlungen operative Gebarung				59 600,00	47 500,00	20 933,60	24 300,00	11 700,00	3 763,27
1/612000-400000	Geringwertige Wirtschaftsgüter (GWG)	2221	3221	23	500,00	500,00	2 470,63	500,00	500,00	2 442,71
1/612000-413000	Ankauf von Hausnummerntafeln	2221	3221	23	500,00	500,00	264,60	500,00	500,00	264,60
1/612000-454000	Reinigungsmittel (Trinkwasserbrunnen)	2221	3221	23	1 000,00	1 200,00	891,45	1 000,00	1 200,00	891,45
1/612000-611000	Instandhaltung von Gemeindestraßen	2224	3224	24	27 000,00	159 300,00	79 068,35	27 000,00	159 300,00	78 963,35
1/612000-619000	Instandhaltung von Sonderanlagen	2224	3224	24	14 000,00	13 000,00	11 595,10	14 000,00	13 000,00	11 595,10
1/612000-640000	Prüfungskosten	2222	3222	24	6 000,00	600,00		6 000,00	600,00	
1/612000-640100	Rechtskosten	2222	3222	24			2 400,00			2 400,00
1/612000-650000	Zinsen Bankdarlehen	2241	3241	25	90 100,00	170 300,00	115 476,91	90 100,00	170 300,00	115 476,91
1/612000-650100	Zinsen Bankdarlehen Umschuldung 2025 Bündel 1	2241	3241		1 300,00			1 300,00		
1/612000-650200	Zinsen Bankdarlehen Umschuldung 2025 Bündel 2	2241	3241		7 500,00			7 500,00		
1/612000-650300	Zinsen Bankdarlehen Umschuldung 2025 Bündel 3	2241	3241		35 200,00			35 200,00		
1/612000-659000	Geldverkehrs- und Bankspesen	2244	3244	24		100,00			100,00	
1/612000-670000	Versicherungen	2222	3222	24	900,00	900,00	831,63	900,00	900,00	831,63
1/612000-680000	Planmäßige Abschreibung	2226			515 500,00	493 800,00	462 023,66			
1/612000-700000	Miete Bestandszins	2223	3223	24	6 900,00	6 600,00	6 308,59	6 900,00	6 600,00	6 308,59
1/612000-720000	Kostensätze Wihof (Gmd.straßen)	2225	3225	24	30 000,00	30 000,00	18 757,07	30 000,00	30 000,00	18 757,07
1/612000-720100	Kostensätze Wihof (Winterdienst)	2225	3225	24	40 000,00	40 000,00	31 738,25	40 000,00	40 000,00	31 738,25
1/612000-728000	Winterdienst-Streumaterial	2225	3225	24	8 000,00	7 000,00	6 931,56	8 000,00	7 000,00	7 964,76
1/612000-728100	Sonstige Kosten	2225	3225	24	25 300,00	17 500,00		25 300,00	17 500,00	

		MVAG		VC QU	Ergebnisvoranschlag			Finanzierungsvoranschlag		
		EH	FH		VA 2025	VA 2024	RA 2023	VA 2025	VA 2024	RA 2023
1/612000-728200	Winterdienst-Entgelte an Firmen	2225	3225	24	2 200,00	2 200,00	200,00	2 200,00	2 200,00	200,00
SU 22 / 32	Summe Aufwendungen / Auszahlungen operative Gebarung				811 900,00	943 500,00	738 957,80	296 400,00	449 700,00	277 834,42
SA 0 / SA 1	(0) Nettoergebnis (21 - 22) / (1) Geldfluss operative Gebarung (31 - 32)				-752 300,00	-896 000,00	-718 024,20	-272 100,00	-438 000,00	-274 071,15
SA01	Saldo (01) Haushaltsrücklagen (230 - 240)				0,00	0,00	0,00	0,00	0,00	0,00
SA00	Saldo (00) Nettoergebnis nach Haushaltsrücklagen (Saldo 0 + Saldo 01)				-752 300,00	-896 000,00	-718 024,20			
Investive Gebarung										
2/612000+300000	Förderung Kommunalkredit Ladesäule		3331						1 200,00	
2/612000+301000	Kapitaltransfers von Ländern, Landesfonds und Landeskammern		3331	33						4 269,00
SU 33	Summe Einzahlungen investive Gebarung							0,00	1 200,00	4 269,00
1/612000-002100	Radweg Furtgasse - Auwaldweg		3412	2					24 300,00	
1/612000-002200	Gehsteig Rottenhauser Straße		3412	2 40						79 560,64
1/612000-002300	Sandweg (Verbreiterung/Radübergang)		3412	2 40						63 665,56
1/612000-042000	Amts-, Betriebs- und Geschäftsausstattung		3415	2					8 500,00	
SU 34	Summe Auszahlungen investive Gebarung							0,00	32 800,00	143 226,20
SA2	Saldo (2) Geldfluss aus der Investiven Gebarung (33 - 34)							0,00	-31 600,00	-138 957,20
SA3	Saldo (3) Nettofinanzierungssaldo (Saldo 1 + Saldo 2)							-272 100,00	-469 600,00	-413 028,35
Finanzierungstätigkeit										
SU 35	Summe Einzahlungen aus der Finanzierungstätigkeit							0,00	0,00	0,00
1/612000-346000	Tilgung Bankdarlehen		3614	65				69 400,00	245 400,00	224 091,78
1/612000-346100	Tilgung Bankdarlehen Umschuldung 2025 Bündel 1		3614					9 400,00		
1/612000-346200	Tilgung Bankdarlehen Umschuldung 2025 Bündel 2		3614					27 100,00		
1/612000-346300	Tilgung Bankdarlehen Umschuldung 2025 Bündel 3		3614					63 700,00		
SU 36	Summe Auszahlungen aus der Finanzierungstätigkeit							169 600,00	245 400,00	224 091,78
SA4	Saldo (4) Geldfluss aus der Finanzierungstätigkeit (35 - 36)							-169 600,00	-245 400,00	-224 091,78
SA5	Saldo (5) Geldfluss aus der voranschlagswirksamen Gebarung (Saldo 3 + Saldo 4)							-441 700,00	-715 000,00	-637 120,13
612130	Abbiegespur Wiener Straße									
Operative Gebarung										
SU 21 / 31	Summe Erträge / Einzahlungen operative Gebarung				0,00	0,00	0,00	0,00	0,00	0,00
SU 22 / 32	Summe Aufwendungen / Auszahlungen operative Gebarung				0,00	0,00	0,00	0,00	0,00	0,00
SA 0 / SA 1	(0) Nettoergebnis (21 - 22) / (1) Geldfluss operative Gebarung (31 - 32)				0,00	0,00	0,00	0,00	0,00	0,00
SA01	Saldo (01) Haushaltsrücklagen (230 - 240)				0,00	0,00	0,00	0,00	0,00	0,00
SA00	Saldo (00) Nettoergebnis nach Haushaltsrücklagen (Saldo 0 + Saldo 01)				0,00	0,00	0,00	0,00	0,00	0,00

		MVAG		VC QU	Ergebnisvoranschlag			Finanzierungsvoranschlag		
		EH	FH		VA 2025	VA 2024	RA 2023	VA 2025	VA 2024	RA 2023
Investive Gebarung										
SU 33	Summe Einzahlungen investive Gebarung							0,00	0,00	0,00
5/612130-002000	Straßenbauten		3412	1 40						2 325,60
SU 34	Summe Auszahlungen investive Gebarung							0,00	0,00	2 325,60
SA2	Saldo (2) Geldfluss aus der Investiven Gebarung (33 – 34)							0,00	0,00	-2 325,60
SA3	Saldo (3) Nettofinanzierungssaldo (Saldo 1 + Saldo 2)							0,00	0,00	-2 325,60
Finanzierungstätigkeit										
SU 35	Summe Einzahlungen aus der Finanzierungstätigkeit							0,00	0,00	0,00
SU 36	Summe Auszahlungen aus der Finanzierungstätigkeit							0,00	0,00	0,00
SA4	Saldo (4) Geldfluss aus der Finanzierungstätigkeit (35 – 36)							0,00	0,00	0,00
SA5	Saldo (5) Geldfluss aus der voranschlagswirksamen Gebarung (Saldo 3 + Saldo 4)							0,00	0,00	-2 325,60
612140	Brückensanierungen									
Operative Gebarung										
6/612140+871000	Gemeinde-Bedarfszuweisungsmittel	2121	3121	1	250 000,00			250 000,00		
SU 21 / 31	Summe Erträge / Einzahlungen operative Gebarung				250 000,00	0,00	0,00	250 000,00	0,00	0,00
SU 22 / 32	Summe Aufwendungen / Auszahlungen operative Gebarung				0,00	0,00	0,00	0,00	0,00	0,00
SA 0 / SA 1	(0) Nettoergebnis (21 - 22) / (1) Geldfluss operative Gebarung (31 – 32)				250 000,00	0,00	0,00	250 000,00	0,00	0,00
SA01	Saldo (01) Haushaltsrücklagen (230 - 240)				0,00	0,00	0,00	0,00	0,00	0,00
SA00	Saldo (00) Nettoergebnis nach Haushaltsrücklagen (Saldo 0 + Saldo 01)				250 000,00	0,00	0,00			
Investive Gebarung										
SU 33	Summe Einzahlungen investive Gebarung							0,00	0,00	0,00
5/612140-002000	Straßenbauten		3412	1				250 000,00		
SU 34	Summe Auszahlungen investive Gebarung							250 000,00	0,00	0,00
SA2	Saldo (2) Geldfluss aus der Investiven Gebarung (33 – 34)							-250 000,00	0,00	0,00
SA3	Saldo (3) Nettofinanzierungssaldo (Saldo 1 + Saldo 2)							0,00	0,00	0,00
Finanzierungstätigkeit										
SU 35	Summe Einzahlungen aus der Finanzierungstätigkeit							0,00	0,00	0,00
SU 36	Summe Auszahlungen aus der Finanzierungstätigkeit							0,00	0,00	0,00
SA4	Saldo (4) Geldfluss aus der Finanzierungstätigkeit (35 – 36)							0,00	0,00	0,00
SA5	Saldo (5) Geldfluss aus der voranschlagswirksamen Gebarung (Saldo 3 + Saldo 4)							0,00	0,00	0,00
612160	Straßenbau Auwaldweg									
Operative Gebarung										
6/612160+871000	Gemeinde-Bedarfszuweisungsmittel	2121	3121	1 33		90 000,00			90 000,00	
SU 21 / 31	Summe Erträge / Einzahlungen operative Gebarung				0,00	90 000,00	0,00	0,00	90 000,00	0,00
SU 22 / 32	Summe Aufwendungen / Auszahlungen operative Gebarung				0,00	0,00	0,00	0,00	0,00	0,00

	MVAG	VC QU	Ergebnisvoranschlag			Finanzierungsvoranschlag					
			EH	FH	VA 2025	VA 2024	RA 2023	VA 2025	VA 2024	RA 2023	
SA 0 / SA 1			(0) Nettoergebnis (21 - 22) / (1) Geldfluss operative Gebarung (31 - 32)			0,00	90 000,00	0,00	0,00	90 000,00	0,00
SA01			Saldo (01) Haushaltsrücklagen (230 - 240)			0,00	0,00	0,00	0,00	0,00	0,00
SA00			Saldo (00) Nettoergebnis nach Haushaltsrücklagen (Saldo 0 + Saldo 01)			0,00	90 000,00	0,00			
Investive Gebarung											
SU 33			Summe Einzahlungen investive Gebarung						0,00	0,00	0,00
5/612160-002000			Straßenbauten	3412	1	40				87 600,00	2 394,00
SU 34			Summe Auszahlungen investive Gebarung						0,00	87 600,00	2 394,00
SA2			Saldo (2) Geldfluss aus der Investiven Gebarung (33 - 34)						0,00	-87 600,00	-2 394,00
SA3			Saldo (3) Nettofinanzierungssaldo (Saldo 1 + Saldo 2)						0,00	2 400,00	-2 394,00
Finanzierungstätigkeit											
SU 35			Summe Einzahlungen aus der Finanzierungstätigkeit						0,00	0,00	0,00
SU 36			Summe Auszahlungen aus der Finanzierungstätigkeit						0,00	0,00	0,00
SA4			Saldo (4) Geldfluss aus der Finanzierungstätigkeit (35 - 36)						0,00	0,00	0,00
SA5			Saldo (5) Geldfluss aus der voranschlagswirksamen Gebarung (Saldo 3 + Saldo 4)						0,00	2 400,00	-2 394,00
612170 Sandweg Verbreiterung											
Operative Gebarung											
6/612170+899000			Geldmittel aus der investiven Gebarung	2116	1		34 000,00				
SU 21 / 31			Summe Erträge / Einzahlungen operative Gebarung				34 000,00	0,00	0,00	0,00	0,00
SU 22 / 32			Summe Aufwendungen / Auszahlungen operative Gebarung				0,00	0,00	0,00	0,00	0,00
SA 0 / SA 1			(0) Nettoergebnis (21 - 22) / (1) Geldfluss operative Gebarung (31 - 32)				34 000,00	0,00	0,00	0,00	0,00
SA01			Saldo (01) Haushaltsrücklagen (230 - 240)				0,00	0,00	0,00	0,00	0,00
SA00			Saldo (00) Nettoergebnis nach Haushaltsrücklagen (Saldo 0 + Saldo 01)				34 000,00	0,00	0,00	0,00	0,00
Investive Gebarung											
SU 33			Summe Einzahlungen investive Gebarung						0,00	0,00	0,00
5/612170-002000			Straßenbauten	3412	1				77 300,00		
SU 34			Summe Auszahlungen investive Gebarung						77 300,00	0,00	0,00
SA2			Saldo (2) Geldfluss aus der Investiven Gebarung (33 - 34)						-77 300,00	0,00	0,00
SA3			Saldo (3) Nettofinanzierungssaldo (Saldo 1 + Saldo 2)						-77 300,00	0,00	0,00
Finanzierungstätigkeit											
6/612170+346000			Bankdarlehen	3514	1				43 300,00		
SU 35			Summe Einzahlungen aus der Finanzierungstätigkeit						43 300,00	0,00	0,00
SU 36			Summe Auszahlungen aus der Finanzierungstätigkeit						0,00	0,00	0,00
SA4			Saldo (4) Geldfluss aus der Finanzierungstätigkeit (35 - 36)						43 300,00	0,00	0,00
SA5			Saldo (5) Geldfluss aus der voranschlagswirksamen Gebarung (Saldo 3 + Saldo 4)						-34 000,00	0,00	0,00

		MVAG		VC QU	Ergebnisvoranschlag			Finanzierungsvoranschlag		
		EH	FH		VA 2025	VA 2024	RA 2023	VA 2025	VA 2024	RA 2023
612500	Straßenbau Zeiselgraben									
Operative Gebarung										
6/612500+899000	Geldmittel aus der investiven Gebarung	2116		1		67 800,00				
6/612500+899100	Geldmittel aus der operativen Gebarung	2116		1		58 200,00				
SU 21 / 31	Summe Erträge / Einzahlungen operative Gebarung				0,00	126 000,00	0,00	0,00	0,00	0,00
SU 22 / 32	Summe Aufwendungen / Auszahlungen operative Gebarung				0,00	0,00	0,00	0,00	0,00	0,00
SA 0 / SA 1	(0) Nettoergebnis (21 - 22) / (1) Geldfluss operative Gebarung (31 - 32)				0,00	126 000,00	0,00	0,00	0,00	0,00
SA01	Saldo (01) Haushaltsrücklagen (230 - 240)				0,00	0,00	0,00	0,00	0,00	0,00
SA00	Saldo (00) Nettoergebnis nach Haushaltsrücklagen (Saldo 0 + Saldo 01)				0,00	126 000,00	0,00			
Investive Gebarung										
SU 33	Summe Einzahlungen investive Gebarung						0,00	0,00	0,00	0,00
5/612500-002000	Straßenbauten		3412	1 40				172 300,00		
SU 34	Summe Auszahlungen investive Gebarung						0,00	172 300,00	0,00	0,00
SA2	Saldo (2) Geldfluss aus der Investiven Gebarung (33 - 34)						0,00	-172 300,00	0,00	0,00
SA3	Saldo (3) Nettofinanzierungssaldo (Saldo 1 + Saldo 2)						0,00	-172 300,00	0,00	0,00
Finanzierungstätigkeit										
SU 35	Summe Einzahlungen aus der Finanzierungstätigkeit						0,00	0,00	0,00	0,00
SU 36	Summe Auszahlungen aus der Finanzierungstätigkeit						0,00	0,00	0,00	0,00
SA4	Saldo (4) Geldfluss aus der Finanzierungstätigkeit (35 - 36)						0,00	0,00	0,00	0,00
SA5	Saldo (5) Geldfluss aus der voranschlagswirksamen Gebarung (Saldo 3 + Saldo 4)						0,00	-172 300,00	0,00	0,00
612600	Straßenbau Dr. Eugen-Wüster-Weg									
Operative Gebarung										
6/612600+829910	Geldmittel aus der operativen Gebarung	2116	3116	1 18				21 300,00		21 300,00
6/612600+871000	Gemeinde-Bedarfszuweisungsmittel	2121	3121	1 33				150 000,00		150 000,00
SU 21 / 31	Summe Erträge / Einzahlungen operative Gebarung				0,00	0,00	171 300,00	0,00	0,00	171 300,00
5/612600-799000	Geldmittel an die investive Gebarung	2225		1		32 000,00				
SU 22 / 32	Summe Aufwendungen / Auszahlungen operative Gebarung				0,00	32 000,00	0,00	0,00	0,00	0,00
SA 0 / SA 1	(0) Nettoergebnis (21 - 22) / (1) Geldfluss operative Gebarung (31 - 32)				0,00	-32 000,00	171 300,00	0,00	0,00	171 300,00
SA01	Saldo (01) Haushaltsrücklagen (230 - 240)				0,00	0,00	0,00	0,00	0,00	0,00
SA00	Saldo (00) Nettoergebnis nach Haushaltsrücklagen (Saldo 0 + Saldo 01)				0,00	-32 000,00	171 300,00			
Investive Gebarung										
6/612600+301000	Landesförderung RU3		3331	1 33						5 731,00
SU 33	Summe Einzahlungen investive Gebarung						0,00	0,00	0,00	5 731,00
5/612600-002000	Straßenbauten		3412	1 40				25 000,00		120 054,86
SU 34	Summe Auszahlungen investive Gebarung						0,00	25 000,00	120 054,86	120 054,86
SA2	Saldo (2) Geldfluss aus der Investiven Gebarung (33 - 34)						0,00	-25 000,00	-114 323,86	-114 323,86
SA3	Saldo (3) Nettofinanzierungssaldo (Saldo 1 + Saldo 2)						0,00	-25 000,00	56 976,14	56 976,14

	MVAG	VC QU	Ergebnisvoranschlag			Finanzierungsvoranschlag		
			EH	FH	VA 2025	VA 2024	RA 2023	VA 2025
Finanzierungstätigkeit								
SU 35			Summe Einzahlungen aus der Finanzierungstätigkeit			0,00	0,00	0,00
SU 36			Summe Auszahlungen aus der Finanzierungstätigkeit			0,00	0,00	0,00
SA4			Saldo (4) Geldfluss aus der Finanzierungstätigkeit (35 – 36)			0,00	0,00	0,00
SA5			Saldo (5) Geldfluss aus der voranschlagswirksamen Gebarung (Saldo 3 + Saldo 4)			0,00	-25 000,00	56 976,14
612700	Straßenbau Am Brunnenfeld							
Operative Gebarung								
SU 21 / 31			Summe Erträge / Einzahlungen operative Gebarung			0,00	0,00	0,00
5/612700-799000			Geldmittel an die investive Gebarung	2225	1	59 000,00	125 800,00	
SU 22 / 32			Summe Aufwendungen / Auszahlungen operative Gebarung			59 000,00	125 800,00	0,00
SA 0 / SA 1			(0) Nettoergebnis (21 - 22) / (1) Geldfluss operative Gebarung (31 – 32)			-59 000,00	-125 800,00	0,00
SA01			Saldo (01) Haushaltsrücklagen (230 - 240)			0,00	0,00	0,00
SA00			Saldo (00) Nettoergebnis nach Haushaltsrücklagen (Saldo 0 + Saldo 01)			-59 000,00	-125 800,00	0,00
Investive Gebarung								
6/612700+300000			Radwegförderung Kommunalkredit	3331	1 33			11 000,00
6/612700+301100			Radwegförderung Land NÖ	3331	1 33			20 000,00
SU 33			Summe Einzahlungen investive Gebarung			0,00	31 000,00	0,00
5/612700-002000			Straßenbauten	3412	1 40			143 107,67
SU 34			Summe Auszahlungen investive Gebarung			0,00	0,00	143 107,67
SA2			Saldo (2) Geldfluss aus der Investiven Gebarung (33 – 34)			0,00	31 000,00	-143 107,67
SA3			Saldo (3) Nettofinanzierungssaldo (Saldo 1 + Saldo 2)			0,00	31 000,00	-143 107,67
Finanzierungstätigkeit								
SU 35			Summe Einzahlungen aus der Finanzierungstätigkeit			0,00	0,00	0,00
SU 36			Summe Auszahlungen aus der Finanzierungstätigkeit			0,00	0,00	0,00
SA4			Saldo (4) Geldfluss aus der Finanzierungstätigkeit (35 – 36)			0,00	0,00	0,00
SA5			Saldo (5) Geldfluss aus der voranschlagswirksamen Gebarung (Saldo 3 + Saldo 4)			0,00	31 000,00	-143 107,67
612800	Radweg südlicher Ortsanfang bis Stefan-Denk-Straße							
Operative Gebarung								
SU 21 / 31			Summe Erträge / Einzahlungen operative Gebarung			0,00	0,00	0,00
SU 22 / 32			Summe Aufwendungen / Auszahlungen operative Gebarung			0,00	0,00	0,00
SA 0 / SA 1			(0) Nettoergebnis (21 - 22) / (1) Geldfluss operative Gebarung (31 – 32)			0,00	0,00	0,00
SA01			Saldo (01) Haushaltsrücklagen (230 - 240)			0,00	0,00	0,00
SA00			Saldo (00) Nettoergebnis nach Haushaltsrücklagen (Saldo 0 + Saldo 01)			0,00	0,00	0,00
Investive Gebarung								
6/612800+300000			Bundesförderung	3331	1 33			74 900,00

		MVAG		VC	QU	Ergebnisvoranschlag			Finanzierungsvoranschlag			
		EH	FH			VA 2025	VA 2024	RA 2023	VA 2025	VA 2024	RA 2023	
6/612800+300100	Zweckzuschuss Bund (KIP 2023)		3331	1	33							226 902,00
6/612800+301000	Landesförderung		3331	1	33						387 500,00	
SU 33	Summe Einzahlungen investive Gebarung								0,00	462 400,00		226 902,00
5/612800-002000	Straßenbauten		3412	1	40						465 400,00	706 151,34
SU 34	Summe Auszahlungen investive Gebarung								0,00	465 400,00		706 151,34
SA2	Saldo (2) Geldfluss aus der Investiven Gebarung (33 – 34)								0,00	-3 000,00		-479 249,34
SA3	Saldo (3) Nettofinanzierungssaldo (Saldo 1 + Saldo 2)								0,00	-3 000,00		-479 249,34
Finanzierungstätigkeit												
6/612800+346000	Bankdarlehen		3514	1	55							710 700,00
SU 35	Summe Einzahlungen aus der Finanzierungstätigkeit								0,00	0,00		710 700,00
SU 36	Summe Auszahlungen aus der Finanzierungstätigkeit								0,00	0,00		0,00
SA4	Saldo (4) Geldfluss aus der Finanzierungstätigkeit (35 – 36)								0,00	0,00		710 700,00
SA5	Saldo (5) Geldfluss aus der voranschlagswirksamen Gebarung (Saldo 3 + Saldo 4)								0,00	-3 000,00		231 450,66
612900	Zufahrtstraße ZKW											
Operative Gebarung												
6/612900+871000	Gemeinde-Bedarfszuweisungsmitteln	2121	3121	1			140 000,00				140 000,00	
6/612900+899000	Geldmittel aus der investiven Gebarung (6127)	2116		1			90 000,00					
SU 21 / 31	Summe Erträge / Einzahlungen operative Gebarung					0,00	230 000,00	0,00	0,00	140 000,00		0,00
SU 22 / 32	Summe Aufwendungen / Auszahlungen operative Gebarung					0,00	0,00	0,00	0,00	0,00		0,00
SA 0 / SA 1	(0) Nettoergebnis (21 - 22) / (1) Geldfluss operative Gebarung (31 – 32)					0,00	230 000,00	0,00	0,00	140 000,00		0,00
SA01	Saldo (01) Haushaltsrücklagen (230 - 240)					0,00	0,00	0,00	0,00	0,00		0,00
SA00	Saldo (00) Nettoergebnis nach Haushaltsrücklagen (Saldo 0 + Saldo 01)					0,00	230 000,00	0,00				
Investive Gebarung												
SU 33	Summe Einzahlungen investive Gebarung								0,00	0,00		0,00
5/612900-002000	Straßenbauten		3412	1	40						230 000,00	
SU 34	Summe Auszahlungen investive Gebarung								0,00	230 000,00		0,00
SA2	Saldo (2) Geldfluss aus der Investiven Gebarung (33 – 34)								0,00	-230 000,00		0,00
SA3	Saldo (3) Nettofinanzierungssaldo (Saldo 1 + Saldo 2)								0,00	-90 000,00		0,00
Finanzierungstätigkeit												
SU 35	Summe Einzahlungen aus der Finanzierungstätigkeit								0,00	0,00		0,00
SU 36	Summe Auszahlungen aus der Finanzierungstätigkeit								0,00	0,00		0,00
SA4	Saldo (4) Geldfluss aus der Finanzierungstätigkeit (35 – 36)								0,00	0,00		0,00
SA5	Saldo (5) Geldfluss aus der voranschlagswirksamen Gebarung (Saldo 3 + Saldo 4)								0,00	-90 000,00		0,00

		MVAG		VC QU	Ergebnisvoranschlag			Finanzierungsvoranschlag		
		EH	FH		VA 2025	VA 2024	RA 2023	VA 2025	VA 2024	RA 2023
616	Sonstige Straßen und Wege									
616000	Sonstige Straßen und Wege									
Operative Gebarung										
2/616000+813000	Erträge aus der Auflösung von Investitionszuschüssen (Kapitaltransfers)	2127			200,00	100,00	139,09			
2/616000+829000	Umsatzvergütung Ladeservice	2116	3116	18	11 800,00		8 765,73	11 800,00		8 765,73
2/616000+861179	Beihilfe NÖ Katastrophenfonds (Hochwasser)	2121	3121		51 000,00			51 000,00		
SU 21 / 31	Summe Erträge / Einzahlungen operative Gebarung				63 000,00	100,00	8 904,82	62 800,00	0,00	8 765,73
1/616000-400000	Geringwertige Wirtschaftsgüter (GWG)	2221	3221	23	300,00	300,00	773,89	300,00	300,00	773,89
1/616000-610000	Instandhaltung von Grund und Boden	2224	3224	24	500,00	500,00	35 117,22	500,00	500,00	35 117,22
1/616000-610179	Instandhaltung Zwieselplatz (Hochwasser)	2224	3224		67 000,00			67 000,00		
1/616000-619000	Instandhaltung von Sonderanlagen	2224	3224	24	400,00			400,00		
1/616000-680000	Planmäßige Abschreibung	2226			31 000,00	30 900,00	30 936,51			
1/616000-700000	Pachtzins	2223	3223	24	35 200,00	34 200,00	31 764,35	35 200,00	34 200,00	31 764,35
1/616000-720000	Kostensätze Wihof	2225	3225	24	4 000,00	4 000,00	3 218,56	4 000,00	4 000,00	3 218,56
1/616000-728000	Entgelte für sonstige Leistungen	2225	3225	24			997,92			997,92
1/616000-752000	Gemeinde Bergland (Kostenbeitrag Umfahrung)	2231	3231	26	20 000,00	20 000,00	20 000,00	20 000,00	20 000,00	20 000,00
1/616000-752100	Transfers an Gemeinde Wieselburg-Land (Sanierung Zufahrtsstraße Musikschule)	2231	3231		18 400,00			18 400,00		
SU 22 / 32	Summe Aufwendungen / Auszahlungen operative Gebarung				176 800,00	89 900,00	122 808,45	145 800,00	59 000,00	91 871,94
SA 0 / SA 1	(0) Nettoergebnis (21 - 22) / (1) Geldfluss operative Gebarung (31 - 32)				-113 800,00	-89 800,00	-113 903,63	-83 000,00	-59 000,00	-83 106,21
SA01	Saldo (01) Haushaltsrücklagen (230 - 240)				0,00	0,00	0,00	0,00	0,00	0,00
SA00	Saldo (00) Nettoergebnis nach Haushaltsrücklagen (Saldo 0 + Saldo 01)				-113 800,00	-89 800,00	-113 903,63			
Investive Gebarung										
2/616000+300000	Förderung Kommunalkredit Ladesäule		3331						1 200,00	
SU 33	Summe Einzahlungen investive Gebarung							0,00	1 200,00	0,00
1/616000-005000	Anlagen zu Straßenbauten		3412	2 40						1 731,63
SU 34	Summe Auszahlungen investive Gebarung							0,00	0,00	1 731,63
SA2	Saldo (2) Geldfluss aus der Investiven Gebarung (33 - 34)							0,00	1 200,00	-1 731,63
SA3	Saldo (3) Nettofinanzierungssaldo (Saldo 1 + Saldo 2)							-83 000,00	-57 800,00	-84 837,84
Finanzierungstätigkeit										
SU 35	Summe Einzahlungen aus der Finanzierungstätigkeit							0,00	0,00	0,00
SU 36	Summe Auszahlungen aus der Finanzierungstätigkeit							0,00	0,00	0,00
SA4	Saldo (4) Geldfluss aus der Finanzierungstätigkeit (35 - 36)							0,00	0,00	0,00
SA5	Saldo (5) Geldfluss aus der voranschlagswirksamen Gebarung (Saldo 3 + Saldo 4)							-83 000,00	-57 800,00	-84 837,84

		MVAG VC QU			Ergebnisvoranschlag			Finanzierungsvoranschlag		
		EH	FH		VA 2025	VA 2024	RA 2023	VA 2025	VA 2024	RA 2023
616100	Zwieselprojekt (Bauphase I)									
Operative Gebarung										
SU 21 / 31	Summe Erträge / Einzahlungen operative Gebarung				0,00	0,00	0,00	0,00	0,00	0,00
1/616100-650000	Zinsen Bankdarlehen	2241	3241	25	7 900,00	8 200,00	8 641,60	7 900,00	8 200,00	8 641,60
SU 22 / 32	Summe Aufwendungen / Auszahlungen operative Gebarung				7 900,00	8 200,00	8 641,60	7 900,00	8 200,00	8 641,60
SA 0 / SA 1	(0) Nettoergebnis (21 - 22) / (1) Geldfluss operative Gebarung (31 - 32)				-7 900,00	-8 200,00	-8 641,60	-7 900,00	-8 200,00	-8 641,60
SA01	Saldo (01) Haushaltsrücklagen (230 - 240)				0,00	0,00	0,00	0,00	0,00	0,00
SA00	Saldo (00) Nettoergebnis nach Haushaltsrücklagen (Saldo 0 + Saldo 01)				-7 900,00	-8 200,00	-8 641,60			
Investive Gebarung										
SU 33	Summe Einzahlungen investive Gebarung							0,00	0,00	0,00
SU 34	Summe Auszahlungen investive Gebarung							0,00	0,00	0,00
SA2	Saldo (2) Geldfluss aus der Investiven Gebarung (33 - 34)							0,00	0,00	0,00
SA3	Saldo (3) Nettofinanzierungssaldo (Saldo 1 + Saldo 2)							-7 900,00	-8 200,00	-8 641,60
Finanzierungstätigkeit										
SU 35	Summe Einzahlungen aus der Finanzierungstätigkeit							0,00	0,00	0,00
1/616100-346000	Tilgung Bankdarlehen		3614	65				40 000,00	40 000,00	40 000,00
SU 36	Summe Auszahlungen aus der Finanzierungstätigkeit							40 000,00	40 000,00	40 000,00
SA4	Saldo (4) Geldfluss aus der Finanzierungstätigkeit (35 - 36)							-40 000,00	-40 000,00	-40 000,00
SA5	Saldo (5) Geldfluss aus der voranschlagswirksamen Gebarung (Saldo 3 + Saldo 4)							-47 900,00	-48 200,00	-48 641,60
63	Schutzwasserbau									
631	Konkurrenzgewässer									
631000	Konkurrenzgewässer									
Operative Gebarung										
SU 21 / 31	Summe Erträge / Einzahlungen operative Gebarung				0,00	0,00	0,00	0,00	0,00	0,00
1/631000-752000	Beitrag Wasserverband Kl.Erlauf	2231	3231	26	500,00	500,00	509,00	500,00	500,00	509,00
SU 22 / 32	Summe Aufwendungen / Auszahlungen operative Gebarung				500,00	500,00	509,00	500,00	500,00	509,00
SA 0 / SA 1	(0) Nettoergebnis (21 - 22) / (1) Geldfluss operative Gebarung (31 - 32)				-500,00	-500,00	-509,00	-500,00	-500,00	-509,00
SA01	Saldo (01) Haushaltsrücklagen (230 - 240)				0,00	0,00	0,00	0,00	0,00	0,00
SA00	Saldo (00) Nettoergebnis nach Haushaltsrücklagen (Saldo 0 + Saldo 01)				-500,00	-500,00	-509,00			
Investive Gebarung										
SU 33	Summe Einzahlungen investive Gebarung							0,00	0,00	0,00
SU 34	Summe Auszahlungen investive Gebarung							0,00	0,00	0,00
SA2	Saldo (2) Geldfluss aus der Investiven Gebarung (33 - 34)							0,00	0,00	0,00
SA3	Saldo (3) Nettofinanzierungssaldo (Saldo 1 + Saldo 2)							-500,00	-500,00	-509,00

	MVAG	VC QU	Ergebnisvoranschlag			Finanzierungsvoranschlag			
			EH	FH	VA 2025	VA 2024	RA 2023	VA 2025	VA 2024
Finanzierungstätigkeit									
SU 35	Summe Einzahlungen aus der Finanzierungstätigkeit						0,00	0,00	0,00
SU 36	Summe Auszahlungen aus der Finanzierungstätigkeit						0,00	0,00	0,00
SA4	Saldo (4) Geldfluss aus der Finanzierungstätigkeit (35 – 36)						0,00	0,00	0,00
SA5	Saldo (5) Geldfluss aus der voranschlagswirksamen Gebarung (Saldo 3 + Saldo 4)						-500,00	-500,00	-509,00
639	Sonstige Einrichtungen und Maßnahmen								
639000	Sonstige Einrichtungen und Maßnahmen								
Operative Gebarung									
2/639000+861179	Beihilfe NÖ Katastrophenfonds (Hochwasser)	2121 3121			30 000,00			30 000,00	
SU 21 / 31	Summe Erträge / Einzahlungen operative Gebarung				30 000,00	0,00	0,00	30 000,00	0,00
1/639000-600000	Strom	2222 3222 24			500,00	500,00	407,10	500,00	407,10
1/639000-610179	Instandhaltung Flussufer (Hochwasser)	2224 3224			60 000,00			60 000,00	
1/639000-619000	Instandhaltung von Sonderanlagen	2224 3224 24			2 500,00	500,00	2 277,60	2 500,00	2 277,60
1/639000-650000	Zinsen Bankdarlehen	2241 3241 25			12 300,00	18 100,00	10 895,91	12 300,00	10 895,91
1/639000-650100	Zinsen Bankdarlehen Umschuldung 2025 Bündel 2	2241 3241			3 200,00			3 200,00	
1/639000-659000	Geldverkehrs- und Bankspesen	2244 3244 24			100,00	100,00	44,92	100,00	44,92
1/639000-680000	Planmäßige Abschreibung	2226			3 200,00	15 500,00	3 177,76		
SU 22 / 32	Summe Aufwendungen / Auszahlungen operative Gebarung				81 800,00	34 700,00	16 803,29	78 600,00	19 200,00
SA 0 / SA 1	(0) Nettoergebnis (21 - 22) / (1) Geldfluss operative Gebarung (31 – 32)				-51 800,00	-34 700,00	-16 803,29	-48 600,00	-19 200,00
SA01	Saldo (01) Haushaltsrücklagen (230 - 240)				0,00	0,00	0,00	0,00	0,00
SA00	Saldo (00) Nettoergebnis nach Haushaltsrücklagen (Saldo 0 + Saldo 01)				-51 800,00	-34 700,00	-16 803,29		
Investive Gebarung									
SU 33	Summe Einzahlungen investive Gebarung						0,00	0,00	0,00
SU 34	Summe Auszahlungen investive Gebarung						0,00	0,00	0,00
SA2	Saldo (2) Geldfluss aus der Investiven Gebarung (33 – 34)						0,00	0,00	0,00
SA3	Saldo (3) Nettofinanzierungssaldo (Saldo 1 + Saldo 2)						-48 600,00	-19 200,00	-13 625,53
Finanzierungstätigkeit									
SU 35	Summe Einzahlungen aus der Finanzierungstätigkeit						0,00	0,00	0,00
1/639000-346000	Tilgung Bankdarlehen	3614 65					17 600,00	37 100,00	37 126,66
1/639000-346100	Tilgung Bankdarlehen Umschuldung 2025 Bündel 2	3614					11 700,00		
SU 36	Summe Auszahlungen aus der Finanzierungstätigkeit						29 300,00	37 100,00	37 126,66
SA4	Saldo (4) Geldfluss aus der Finanzierungstätigkeit (35 – 36)						-29 300,00	-37 100,00	-37 126,66
SA5	Saldo (5) Geldfluss aus der voranschlagswirksamen Gebarung (Saldo 3 + Saldo 4)						-77 900,00	-56 300,00	-50 752,19

		MVAG		VC QU	Ergebnisvoranschlag			Finanzierungsvoranschlag		
		EH	FH		VA 2025	VA 2024	RA 2023	VA 2025	VA 2024	RA 2023
639100	Hangwässerschutzmaßnahmen									
Operative Gebarung										
SU 21 / 31	Summe Erträge / Einzahlungen operative Gebarung				0,00	0,00	0,00	0,00	0,00	0,00
1/639100-610000	Instandhaltung von Grund und Boden	2224	3224	24			3 542,05			3 542,05
1/639100-650000	Zinsen Bankdarlehen	2241	3241	25	19 400,00	3 500,00		19 400,00	3 500,00	
1/639100-659000	Geldverkehrs- und Bankspesen	2244	3244		100,00	100,00		100,00	100,00	
1/639100-680000	Planmäßige Abschreibung	2226			5 400,00	5 400,00	5 300,38			
1/639100-728000	Entgelte für sonstige Leistungen	2225	3225		200,00	500,00		200,00	500,00	
SU 22 / 32	Summe Aufwendungen / Auszahlungen operative Gebarung				25 100,00	9 500,00	8 842,43	19 700,00	4 100,00	3 542,05
SA 0 / SA 1	(0) Nettoergebnis (21 - 22) / (1) Geldfluss operative Gebarung (31 - 32)				-25 100,00	-9 500,00	-8 842,43	-19 700,00	-4 100,00	-3 542,05
SA01	Saldo (01) Haushaltsrücklagen (230 - 240)				0,00	0,00	0,00	0,00	0,00	0,00
SA00	Saldo (00) Nettoergebnis nach Haushaltsrücklagen (Saldo 0 + Saldo 01)				-25 100,00	-9 500,00	-8 842,43			
Investive Gebarung										
SU 33	Summe Einzahlungen investive Gebarung							0,00	0,00	0,00
5/639100-004000	Planungskosten (Schulberg, Brauereisiedl., Sedlmayr-Gr., Breitereicher Str., Rottenhauser Str.)		3412	1 40				39 200,00	55 500,00	25 794,18
5/639100-004100	Rückhaltebecken Holzing		3412	1				22 000,00	16 000,00	
5/639100-004200	Einlaufbauwerk Schulberg		3412	1					100 000,00	
5/639100-042000	mobiler Hochwasserschutz, Pumpen, etc.		3415	1 41						15 224,03
5/639100-280000	Geleistete Anzahlungen für Anlagen (Rückhaltebecken Krüglinger Straße)		3425	1				75 000,00	100 000,00	86 971,16
SU 34	Summe Auszahlungen investive Gebarung							136 200,00	271 500,00	127 989,37
SA2	Saldo (2) Geldfluss aus der Investiven Gebarung (33 - 34)							-136 200,00	-271 500,00	-127 989,37
SA3	Saldo (3) Nettofinanzierungssaldo (Saldo 1 + Saldo 2)							-155 900,00	-275 600,00	-131 531,42
Finanzierungstätigkeit										
6/639100+346000	Bankdarlehen		3514	1 55				105 000,00	600 000,00	
SU 35	Summe Einzahlungen aus der Finanzierungstätigkeit							105 000,00	600 000,00	0,00
1/639100-346000	Tilgung Bankdarlehen		3614	65				24 000,00	24 000,00	
SU 36	Summe Auszahlungen aus der Finanzierungstätigkeit							24 000,00	24 000,00	0,00
SA4	Saldo (4) Geldfluss aus der Finanzierungstätigkeit (35 - 36)							81 000,00	576 000,00	0,00
SA5	Saldo (5) Geldfluss aus der voranschlagswirksamen Gebarung (Saldo 3 + Saldo 4)							-74 900,00	300 400,00	-131 531,42

		MVAG VC QU			Ergebnisvoranschlag			Finanzierungsvoranschlag		
		EH	FH		VA 2025	VA 2024	RA 2023	VA 2025	VA 2024	RA 2023
64	Straßenverkehr									
640	Einrichtungen und Maßnahmen nach der Straßenverkehrsordnu									
640000	Einrichtungen und Maßnahmen nach der Straßenverkehrsordnu									
Operative Gebarung										
2/640000+813000	Erträge aus der Auflösung von Investitionszuschüssen (Kapitaltransfers)		2127		7 300,00	7 300,00	7 295,95			
2/640000+862000	Kostensersatz Gemeinden Leit- und Orientierungssystem	2121	3121	15	2 100,00	2 000,00	1 969,61	2 100,00	2 000,00	1 969,61
2/640000+868000	Gemeindestraßenstrafen	2124	3124	16	28 000,00	25 000,00	29 750,00	28 000,00	25 000,00	29 750,00
SU 21 / 31	Summe Erträge / Einzahlungen operative Gebarung				37 400,00	34 300,00	39 015,56	30 100,00	27 000,00	31 719,61
1/640000-400000	Ankauf von Verkehrszeichen	2221	3221	23	10 000,00	12 500,00	11 568,98	10 000,00	12 500,00	11 568,98
1/640000-600000	Strom Leit- und Orientierungssystem	2222	3222	24	5 000,00	5 000,00	21 125,54	5 000,00	5 000,00	21 125,54
1/640000-619000	Instandhaltung Verkehrszeichen,...	2224	3224	24	10 000,00	13 000,00	7 181,65	10 000,00	13 000,00	7 181,65
1/640000-680000	Planmäßige Abschreibung	2226			38 900,00	38 800,00	38 621,29			
1/640000-683000	Verluste aus dem Abgang von Sachanlagen und immateriellen Vermögenswerten	2226					1 269,05			
1/640000-710000	Sondernutzungsgebühren Leit- und Orientierungssystem	2225	3225	24	8 700,00	11 200,00	7 974,09	8 700,00	11 200,00	7 974,09
1/640000-720000	Kostensätze Wihof	2225	3225	24	20 000,00	14 300,00	10 093,23	20 000,00	14 300,00	10 093,23
1/640000-728000	Software und Wartung Leit- und Orientierungssystem	2225	3225	24	8 800,00	8 800,00	8 036,21	8 800,00	8 800,00	8 036,21
1/640000-728200	Entgelte für sonstige Leistungen	2225	3225	24			3 360,00			3 360,00
SU 22 / 32	Summe Aufwendungen / Auszahlungen operative Gebarung				101 400,00	103 600,00	109 230,04	62 500,00	64 800,00	69 339,70
SA 0 / SA 1	(0) Nettoergebnis (21 - 22) / (1) Geldfluss operative Gebarung (31 - 32)				-64 000,00	-69 300,00	-70 214,48	-32 400,00	-37 800,00	-37 620,09
SA01	Saldo (01) Haushaltsrücklagen (230 - 240)				0,00	0,00	0,00	0,00	0,00	0,00
SA00	Saldo (00) Nettoergebnis nach Haushaltsrücklagen (Saldo 0 + Saldo 01)				-64 000,00	-69 300,00	-70 214,48			
Investive Gebarung										
SU 33	Summe Einzahlungen investive Gebarung							0,00	0,00	0,00
1/640000-050000	Tempomessgeräte		3412	2 40				8 500,00	9 500,00	8 212,61
SU 34	Summe Auszahlungen investive Gebarung							8 500,00	9 500,00	8 212,61
SA2	Saldo (2) Geldfluss aus der Investiven Gebarung (33 - 34)							-8 500,00	-9 500,00	-8 212,61
SA3	Saldo (3) Nettofinanzierungssaldo (Saldo 1 + Saldo 2)							-40 900,00	-47 300,00	-45 832,70
Finanzierungstätigkeit										
SU 35	Summe Einzahlungen aus der Finanzierungstätigkeit							0,00	0,00	0,00
SU 36	Summe Auszahlungen aus der Finanzierungstätigkeit							0,00	0,00	0,00
SA4	Saldo (4) Geldfluss aus der Finanzierungstätigkeit (35 - 36)							0,00	0,00	0,00
SA5	Saldo (5) Geldfluss aus der voranschlagswirksamen Gebarung (Saldo 3 + Saldo 4)							-40 900,00	-47 300,00	-45 832,70

		MVAG		VC QU	Ergebnisvoranschlag			Finanzierungsvoranschlag		
		EH	FH		VA 2025	VA 2024	RA 2023	VA 2025	VA 2024	RA 2023
68	Post- und Telekommunikationsdienste									
680	Post- und Telekommunikationsdienste									
680000	Post- und Telekommunikationsdienste									
Operative Gebarung										
2/680000+813000	Erträge aus der Auflösung von Investitionszuschüssen (Kapitaltransfers)		2127		1 600,00	1 600,00	1 591,20			
SU 21 / 31	Summe Erträge / Einzahlungen operative Gebarung				1 600,00	1 600,00	1 591,20	0,00	0,00	0,00
1/680000-631000	öffentliches WLAN (WIFI4EU)		2222	24	2 000,00	2 000,00	1 999,68	2 000,00	2 000,00	1 999,68
1/680000-680000	Planmäßige Abschreibung		2226		3 900,00	3 900,00	3 882,76			
SU 22 / 32	Summe Aufwendungen / Auszahlungen operative Gebarung				5 900,00	5 900,00	5 882,44	2 000,00	2 000,00	1 999,68
SA 0 / SA 1	(0) Nettoergebnis (21 - 22) / (1) Geldfluss operative Gebarung (31 - 32)				-4 300,00	-4 300,00	-4 291,24	-2 000,00	-2 000,00	-1 999,68
SA01	Saldo (01) Haushaltsrücklagen (230 - 240)				0,00	0,00	0,00	0,00	0,00	0,00
SA00	Saldo (00) Nettoergebnis nach Haushaltsrücklagen (Saldo 0 + Saldo 01)				-4 300,00	-4 300,00	-4 291,24			
Investive Gebarung										
SU 33	Summe Einzahlungen investive Gebarung							0,00	0,00	0,00
SU 34	Summe Auszahlungen investive Gebarung							0,00	0,00	0,00
SA2	Saldo (2) Geldfluss aus der Investiven Gebarung (33 - 34)							0,00	0,00	0,00
SA3	Saldo (3) Nettofinanzierungssaldo (Saldo 1 + Saldo 2)							-2 000,00	-2 000,00	-1 999,68
Finanzierungstätigkeit										
SU 35	Summe Einzahlungen aus der Finanzierungstätigkeit							0,00	0,00	0,00
SU 36	Summe Auszahlungen aus der Finanzierungstätigkeit							0,00	0,00	0,00
SA4	Saldo (4) Geldfluss aus der Finanzierungstätigkeit (35 - 36)							0,00	0,00	0,00
SA5	Saldo (5) Geldfluss aus der voranschlagswirksamen Gebarung (Saldo 3 + Saldo 4)							-2 000,00	-2 000,00	-1 999,68

		MVAG VC QU			Ergebnisvoranschlag			Finanzierungsvoranschlag		
		EH	FH		VA 2025	VA 2024	RA 2023	VA 2025	VA 2024	RA 2023
7 Wirtschaftsförderung										
71	Grundlagenverbesserung in der Land- und Forstwirtschaft									
710	Land- und forstwirtschaftlicher Wegebau									
710000	Land- und forstwirtschaftlicher Wegebau									
Operative Gebarung										
6/710000+829911	Geldmittel aus der operativen Gebarung	2116	3116	1	18			7 199,97		7 199,97
6/710000+871000	Gemeinde-Bedarfszuweisungsmittel	2121	3121	1	33	2 500,00		1 250,00	2 500,00	1 250,00
6/710000+899100	Geldmittel aus der operativen Gebarung	2116		1		14 400,00				
SU 21 / 31	Summe Erträge / Einzahlungen operative Gebarung					16 900,00	0,00	8 449,97	2 500,00	8 449,97
SU 22 / 32	Summe Aufwendungen / Auszahlungen operative Gebarung					0,00	0,00	0,00	0,00	0,00
SA 0 / SA 1	(0) Nettoergebnis (21 - 22) / (1) Geldfluss operative Gebarung (31 – 32)					16 900,00	0,00	8 449,97	2 500,00	8 449,97
SA01	Saldo (01) Haushaltsrücklagen (230 - 240)					0,00	0,00	0,00	0,00	0,00
SA00	Saldo (00) Nettoergebnis nach Haushaltsrücklagen (Saldo 0 + Saldo 01)					16 900,00	0,00	8 449,97		
Investive Gebarung										
6/710000+301000	Landesbeitrag		3331	1	33				2 500,00	1 250,00
6/710000+307000	Beitrag Jagdgenossenschaft		3334	1	34				300,00	345,00
SU 33	Summe Einzahlungen investive Gebarung								2 800,00	1 595,00
5/710000-002000	Baukosten		3412	1	40				20 000,00	10 044,97
SU 34	Summe Auszahlungen investive Gebarung								20 000,00	10 044,97
SA2	Saldo (2) Geldfluss aus der Investiven Gebarung (33 – 34)								-17 200,00	-8 449,97
SA3	Saldo (3) Nettofinanzierungssaldo (Saldo 1 + Saldo 2)								-14 700,00	0,00
Finanzierungstätigkeit										
SU 35	Summe Einzahlungen aus der Finanzierungstätigkeit								0,00	0,00
SU 36	Summe Auszahlungen aus der Finanzierungstätigkeit								0,00	0,00
SA4	Saldo (4) Geldfluss aus der Finanzierungstätigkeit (35 – 36)								0,00	0,00
SA5	Saldo (5) Geldfluss aus der voranschlagswirksamen Gebarung (Saldo 3 + Saldo 4)								-14 700,00	0,00
77	Förderung des Tourismus									
770	Einrichtungen zur Förderung des Tourismus									
770000	Einrichtungen zur Förderung des Tourismus									
Operative Gebarung										
SU 21 / 31	Summe Erträge / Einzahlungen operative Gebarung					0,00	0,00	0,00	0,00	0,00
1/770000-726000	Mitgliedsbeiträge (FV-Verb.,,...)	2225	3225	24		14 700,00	14 500,00	14 393,24	14 700,00	14 393,24
1/770000-728000	Inserate	2225	3225	24		10 000,00	10 000,00	7 714,05	10 000,00	7 710,27
SU 22 / 32	Summe Aufwendungen / Auszahlungen operative Gebarung					24 700,00	24 500,00	22 107,29	24 700,00	22 103,51

	MVAG	VC QU	Ergebnisvoranschlag			Finanzierungsvoranschlag				
			EH	FH	VA 2025	VA 2024	RA 2023	VA 2025	VA 2024	RA 2023
SA 0 / SA 1	(0) Nettoergebnis (21 - 22) / (1) Geldfluss operative Gebarung (31 – 32)				-24 700,00	-24 500,00	-22 107,29	-24 700,00	-24 500,00	-22 103,51
SA01	Saldo (01) Haushaltsrücklagen (230 - 240)				0,00	0,00	0,00	0,00	0,00	0,00
SA00	Saldo (00) Nettoergebnis nach Haushaltsrücklagen (Saldo 0 + Saldo 01)				-24 700,00	-24 500,00	-22 107,29			
Investive Gebarung										
SU 33	Summe Einzahlungen investive Gebarung							0,00	0,00	0,00
SU 34	Summe Auszahlungen investive Gebarung							0,00	0,00	0,00
SA2	Saldo (2) Geldfluss aus der Investiven Gebarung (33 – 34)							0,00	0,00	0,00
SA3	Saldo (3) Nettofinanzierungssaldo (Saldo 1 + Saldo 2)							-24 700,00	-24 500,00	-22 103,51
Finanzierungstätigkeit										
SU 35	Summe Einzahlungen aus der Finanzierungstätigkeit							0,00	0,00	0,00
SU 36	Summe Auszahlungen aus der Finanzierungstätigkeit							0,00	0,00	0,00
SA4	Saldo (4) Geldfluss aus der Finanzierungstätigkeit (35 – 36)							0,00	0,00	0,00
SA5	Saldo (5) Geldfluss aus der voranschlagswirksamen Gebarung (Saldo 3 + Saldo 4)							-24 700,00	-24 500,00	-22 103,51
771	Maßnahmen zur Förderung des Tourismus									
771000	Adventmarkt									
Operative Gebarung										
2/771000+829000	Sonstige Einnahmen		2116	3116	18		1 600,00			1 600,00
SU 21 / 31	Summe Erträge / Einzahlungen operative Gebarung					0,00	1 600,00	0,00	0,00	1 600,00
1/771000-400000	Geringwertige Wirtschaftsgüter (GWG)		2221	3221	23	1 000,00	500,00	16 479,46	1 000,00	500,00
1/771000-459000	Sonstige Verbrauchsgüter		2221	3221	23	300,00	300,00	402,57	300,00	300,00
1/771000-600000	Strom		2222	3222	24	2 600,00	2 600,00	5 612,73	2 600,00	2 600,00
1/771000-618000	Instandhaltung Adventbeleuchtung		2224	3224	24	4 500,00	4 500,00	951,17	4 500,00	4 500,00
1/771000-618100	Instandhaltungen Adventmarkt Hütten,..		2224	3224	24	1 000,00	10 000,00	3 531,94	1 000,00	10 000,00
1/771000-670000	Versicherungen		2222	3222	24	800,00	300,00	679,32	800,00	300,00
1/771000-680000	Planmäßige Abschreibung		2226			7 000,00	6 900,00	6 442,42		
1/771000-711000	Hausbesitzabgaben		2225	3225	24	1 000,00	1 000,00		1 000,00	1 000,00
1/771000-720000	Kostenersätze Wihof		2225	3225	24	55 000,00	50 000,00	56 290,67	55 000,00	50 000,00
1/771000-720100	Kostenersätze Verwaltung		2225	3225	24	500,00	500,00	275,87	500,00	500,00
1/771000-728100	Entgelte für sonstige Leistungen		2225	3225	24	10 000,00	6 500,00	10 050,66	10 000,00	6 500,00
1/771000-728200	Inserate/Werbung		2225	3225	24	4 000,00	4 000,00	7 961,40	4 000,00	4 000,00
SU 22 / 32	Summe Aufwendungen / Auszahlungen operative Gebarung					87 700,00	87 100,00	108 678,21	80 700,00	80 200,00
SA 0 / SA 1	(0) Nettoergebnis (21 - 22) / (1) Geldfluss operative Gebarung (31 – 32)					-87 700,00	-85 500,00	-108 678,21	-80 700,00	-78 600,00
SA01	Saldo (01) Haushaltsrücklagen (230 - 240)					0,00	0,00	0,00	0,00	0,00
SA00	Saldo (00) Nettoergebnis nach Haushaltsrücklagen (Saldo 0 + Saldo 01)					-87 700,00	-85 500,00	-108 678,21		
Investive Gebarung										
SU 33	Summe Einzahlungen investive Gebarung								0,00	0,00

		MVAG		VC	QU	Ergebnisvoranschlag			Finanzierungsvoranschlag						
		EH	FH			VA 2025	VA 2024	RA 2023	VA 2025	VA 2024	RA 2023				
1/771000-006000	Sonstige Grundstückseinrichtungen			3412	2	40							11 123,55		
SU 34	Summe Auszahlungen investive Gebarung												0,00	0,00	11 123,55
SA2	Saldo (2) Geldfluss aus der Investiven Gebarung (33 – 34)												0,00	0,00	-11 123,55
SA3	Saldo (3) Nettofinanzierungssaldo (Saldo 1 + Saldo 2)												-80 700,00	-78 600,00	-113 788,36
Finanzierungstätigkeit															
SU 35	Summe Einzahlungen aus der Finanzierungstätigkeit												0,00	0,00	0,00
SU 36	Summe Auszahlungen aus der Finanzierungstätigkeit												0,00	0,00	0,00
SA4	Saldo (4) Geldfluss aus der Finanzierungstätigkeit (35 – 36)												0,00	0,00	0,00
SA5	Saldo (5) Geldfluss aus der voranschlagswirksamen Gebarung (Saldo 3 + Saldo 4)												-80 700,00	-78 600,00	-113 788,36
78	Förderung von Handel, Gewerbe und Industrie														
780	Einrichtung zur Förderung von Handel, Gewerbe und Industri														
780000	Kleinregionales Entwicklungskonzept														
Operative Gebarung															
SU 21 / 31	Summe Erträge / Einzahlungen operative Gebarung												0,00	0,00	0,00
1/780000-729000	Kleinregionales Entwicklungsprogramm	2225	3225			24	100,00	100,00	0,00	100,00	100,00	0,00	100,00	100,00	0,00
SU 22 / 32	Summe Aufwendungen / Auszahlungen operative Gebarung						100,00	100,00	0,00	100,00	100,00	0,00	100,00	100,00	0,00
SA 0 / SA 1	(0) Nettoergebnis (21 - 22) / (1) Geldfluss operative Gebarung (31 – 32)						-100,00	-100,00	0,00	-100,00	-100,00	0,00	-100,00	-100,00	0,00
SA01	Saldo (01) Haushaltsrücklagen (230 - 240)						0,00	0,00	0,00	0,00	0,00	0,00	0,00	0,00	0,00
SA00	Saldo (00) Nettoergebnis nach Haushaltsrücklagen (Saldo 0 + Saldo 01)						-100,00	-100,00	0,00	-100,00	-100,00	0,00	-100,00	-100,00	0,00
Investive Gebarung															
SU 33	Summe Einzahlungen investive Gebarung												0,00	0,00	0,00
SU 34	Summe Auszahlungen investive Gebarung												0,00	0,00	0,00
SA2	Saldo (2) Geldfluss aus der Investiven Gebarung (33 – 34)												0,00	0,00	0,00
SA3	Saldo (3) Nettofinanzierungssaldo (Saldo 1 + Saldo 2)												-100,00	-100,00	0,00
Finanzierungstätigkeit															
SU 35	Summe Einzahlungen aus der Finanzierungstätigkeit												0,00	0,00	0,00
SU 36	Summe Auszahlungen aus der Finanzierungstätigkeit												0,00	0,00	0,00
SA4	Saldo (4) Geldfluss aus der Finanzierungstätigkeit (35 – 36)												0,00	0,00	0,00
SA5	Saldo (5) Geldfluss aus der voranschlagswirksamen Gebarung (Saldo 3 + Saldo 4)												-100,00	-100,00	0,00
782	Wirtschaftspolitische Maßnahmen														
782000	Wirtschaftspolitische Maßnahmen														
Operative Gebarung															
SU 21 / 31	Summe Erträge / Einzahlungen operative Gebarung						0,00	0,00	0,00	0,00	0,00	0,00	0,00	0,00	0,00
1/782000-755100	Gründerinitative Eisenstraße	2233	3233			27		7 500,00	4 441,67				7 500,00	4 441,67	
SU 22 / 32	Summe Aufwendungen / Auszahlungen operative Gebarung						0,00	7 500,00	4 441,67	0,00	7 500,00	4 441,67	0,00	7 500,00	4 441,67

	MVAG	VC QU	Ergebnisvoranschlag			Finanzierungsvoranschlag				
			EH	FH	VA 2025	VA 2024	RA 2023	VA 2025	VA 2024	RA 2023
SA 0 / SA 1	(0) Nettoergebnis (21 - 22) / (1) Geldfluss operative Gebarung (31 – 32)				0,00	-7 500,00	-4 441,67	0,00	-7 500,00	-4 441,67
SA01	Saldo (01) Haushaltsrücklagen (230 - 240)				0,00	0,00	0,00	0,00	0,00	0,00
SA00	Saldo (00) Nettoergebnis nach Haushaltsrücklagen (Saldo 0 + Saldo 01)				0,00	-7 500,00	-4 441,67			
Investive Gebarung										
SU 33	Summe Einzahlungen investive Gebarung							0,00	0,00	0,00
SU 34	Summe Auszahlungen investive Gebarung							0,00	0,00	0,00
SA2	Saldo (2) Geldfluss aus der Investiven Gebarung (33 – 34)							0,00	0,00	0,00
SA3	Saldo (3) Nettofinanzierungssaldo (Saldo 1 + Saldo 2)							0,00	-7 500,00	-4 441,67
Finanzierungstätigkeit										
SU 35	Summe Einzahlungen aus der Finanzierungstätigkeit							0,00	0,00	0,00
SU 36	Summe Auszahlungen aus der Finanzierungstätigkeit							0,00	0,00	0,00
SA4	Saldo (4) Geldfluss aus der Finanzierungstätigkeit (35 – 36)							0,00	0,00	0,00
SA5	Saldo (5) Geldfluss aus der voranschlagswirksamen Gebarung (Saldo 3 + Saldo 4)							0,00	-7 500,00	-4 441,67
789	Sonstige Einrichtungen und Maßnahmen									
789000	Sonstige Einrichtungen und Maßnahmen (Wirtschaft)									
Operative Gebarung										
2/789000+810000	Benützungsgebühr IN-Region-Taxi	2114	3114	13	6 900,00	7 100,00	7 278,00	6 900,00	7 100,00	7 278,00
2/789000+816400	Einnahmen Gästeblocke	2114	3114	13	200,00	200,00	176,80	200,00	200,00	176,80
2/789000+862000	Gemeindebeiträge IN-Region-Taxi	2121	3121	15	15 200,00	11 100,00	11 078,22	15 200,00	11 100,00	11 078,22
SU 21 / 31	Summe Erträge / Einzahlungen operative Gebarung				22 300,00	18 400,00	18 533,02	22 300,00	18 400,00	18 533,02
1/789000-457000	Gästeblocke	2221	3221	23		400,00			400,00	
1/789000-650000	Zinsen Bürgschaft Darlehen Verkehrsverein Wieselburg	2241	3241		112 300,00			112 300,00		
1/789000-720000	Kostensätze Wihof	2225	3225	24	2 000,00	1 000,00	1 857,23	2 000,00	1 000,00	1 857,23
1/789000-728000	Entgelte für sonstige Leistungen	2225	3225			8 800,00			8 800,00	
1/789000-728400	In-Region-Taxi	2225	3225	24	32 200,00	31 200,00	33 523,00	32 200,00	31 200,00	33 523,00
1/789000-755000	Subventionen an Unternehmungen	2233	3233	27	231 300,00	428 400,00	357 294,82	231 300,00	428 400,00	357 294,82
1/789000-755100	Wirtschaftsförderungen	2233	3233	27	5 000,00	10 000,00	3 353,90	5 000,00	10 000,00	3 353,90
SU 22 / 32	Summe Aufwendungen / Auszahlungen operative Gebarung				382 800,00	479 800,00	396 028,95	382 800,00	479 800,00	396 028,95
SA 0 / SA 1	(0) Nettoergebnis (21 - 22) / (1) Geldfluss operative Gebarung (31 – 32)				-360 500,00	-461 400,00	-377 495,93	-360 500,00	-461 400,00	-377 495,93
SA01	Saldo (01) Haushaltsrücklagen (230 - 240)				0,00	0,00	0,00	0,00	0,00	0,00
SA00	Saldo (00) Nettoergebnis nach Haushaltsrücklagen (Saldo 0 + Saldo 01)				-360 500,00	-461 400,00	-377 495,93			
Investive Gebarung										
SU 33	Summe Einzahlungen investive Gebarung							0,00	0,00	0,00
SU 34	Summe Auszahlungen investive Gebarung							0,00	0,00	0,00
SA2	Saldo (2) Geldfluss aus der Investiven Gebarung (33 – 34)							0,00	0,00	0,00
SA3	Saldo (3) Nettofinanzierungssaldo (Saldo 1 + Saldo 2)							-360 500,00	-461 400,00	-377 495,93

	MVAG	VC QU	Ergebnisvoranschlag			Finanzierungsvoranschlag						
			EH	FH	VA 2025	VA 2024	RA 2023	VA 2025	VA 2024	RA 2023		
Finanzierungstätigkeit												
SU 35	Summe Einzahlungen aus der Finanzierungstätigkeit						0,00	0,00	0,00			
1/789000-346000							160 800,00					
				3614								
SU 36	Summe Auszahlungen aus der Finanzierungstätigkeit						160 800,00	0,00	0,00			
SA4	Saldo (4) Geldfluss aus der Finanzierungstätigkeit (35 – 36)						-160 800,00	0,00	0,00			
SA5	Saldo (5) Geldfluss aus der voranschlagswirksamen Gebarung (Saldo 3 + Saldo 4)						-521 300,00	-461 400,00	-377 495,93			
789100	Stadtmarketing											
Operative Gebarung												
2/789100+810000			2114	3114	13	42 000,00	48 800,00	39 878,94	42 000,00	48 800,00	41 900,44	
2/789100+810100						1 000,00	1 000,00		1 000,00	1 000,00		
2/789100+812000						8 300,00	10 000,00	8 352,00	8 300,00	10 000,00	8 904,00	
2/789100+828000						2 000,00		6 728,01	2 000,00		6 798,01	
2/789100+861000						1 200,00	1 200,00	1 200,00	1 200,00	1 200,00	1 200,00	
2/789100+864000						14 000,00	14 000,00	12 522,50	14 000,00	14 000,00	12 522,50	
2/789100+866000							1 000,00	1 000,00		1 000,00	1 000,00	
SU 21 / 31	Summe Erträge / Einzahlungen operative Gebarung						68 500,00	76 000,00	69 681,45	68 500,00	76 000,00	72 324,95
1/789100-400000						1 000,00		3 678,33	1 000,00		3 678,33	
1/789100-400100						3 200,00	9 300,00	10 027,35	3 200,00	9 300,00	10 027,35	
1/789100-413100							1 000,00			1 000,00		
1/789100-413200						2 000,00			2 000,00			
1/789100-454000					23	200,00	200,00	56,92	200,00	200,00	56,92	
1/789100-454100					23	200,00	200,00	26,38	200,00	200,00	23,56	
1/789100-456000					23	700,00	700,00	624,29	700,00	700,00	624,29	
1/789100-457000					23	59 500,00	55 900,00	57 713,45	59 500,00	55 900,00	57 713,45	
1/789100-457100					23	800,00	1 200,00	230,34	800,00	1 200,00	230,34	
1/789100-459000					23	200,00	200,00	90,67	200,00	200,00	90,67	
1/789100-510000					20	46 400,00	48 800,00	34 226,64	46 400,00	48 800,00	34 226,64	
1/789100-580000					20	1 700,00	1 800,00	1 277,25	1 700,00	1 800,00	1 277,25	
1/789100-582100					20	9 900,00	10 400,00	7 297,96	9 900,00	10 400,00	7 297,96	
1/789100-588000					20	1 400,00	1 400,00	1 035,63	1 400,00	1 400,00	1 035,63	
1/789100-592000						400,00	700,00	347,95				
1/789100-600000					24	2 000,00	5 000,00	670,00	2 000,00	5 000,00	670,00	
1/789100-600200					24	4 500,00	4 300,00	2 516,13	4 500,00	4 300,00	2 516,13	
1/789100-618000						1 000,00			1 000,00			

		MVAG		VC QU	Ergebnisvoranschlag			Finanzierungsvoranschlag		
		EH	FH		VA 2025	VA 2024	RA 2023	VA 2025	VA 2024	RA 2023
1/789100-630000	Portogebühren	2222	3222	24	17 000,00	17 900,00	15 243,70	17 000,00	17 900,00	15 243,70
1/789100-631000	Telefongebühren Betriebsservice	2222	3222	24	500,00	500,00	325,01	500,00	500,00	325,01
1/789100-680000	Planmäßige Abschreibung	2226			1 200,00	1 700,00	729,07			
1/789100-700000	Hallenmieten	2223	3223	24	1 000,00	3 700,00	3 419,46	1 000,00	3 700,00	3 419,46
1/789100-700100	Kopiervertrag Betriebsservice	2223	3223	24	1 400,00	1 400,00	460,45	1 400,00	1 400,00	460,45
1/789100-700200	Betriebskosten Betriebsservice	2223	3223	24	1 300,00	1 300,00	864,00	1 300,00	1 300,00	864,00
1/789100-710000	Öffentliche Abgaben	2225	3225	24			61,30			61,30
1/789100-720000	Kostensätze Wihof Stadtmarketing + Betriebsservice	2225	3225	24	10 000,00	15 000,00	15 976,08	10 000,00	15 000,00	15 976,08
1/789100-720100	Kostensätze Verwaltung Betriebsservice	2225	3225	24	800,00	1 000,00	200,19	800,00	1 000,00	200,19
1/789100-723000	Repräsentationskosten Betriebsservice	2225	3225	24	1 200,00	600,00	755,44	1 200,00	600,00	755,44
1/789100-724000	Reisegebühren	2225	3225	24	300,00	500,00	329,82	300,00	500,00	329,82
1/789100-728000	Entgelte Schmankerlmarkt	2225	3225	24			2 034,33			2 034,33
1/789100-728100	Honorare - Stadtmarketing	2225	3225	24	6 100,00	16 600,00	7 629,87	6 100,00	16 600,00	7 614,87
1/789100-728200	Sonstige Ausgaben Stadtmarketing	2225	3225	24	15 500,00	95 500,00	54 938,58	15 500,00	95 500,00	55 930,82
1/789100-728300	StartUp Förderprogramm	2225	3225	24	25 000,00	15 000,00	5 758,09	25 000,00	15 000,00	5 758,09
1/789100-728400	Sonstige Ausgaben Betriebsservice	2225	3225	24	2 800,00	800,00	5 011,85	2 800,00	800,00	5 011,85
1/789100-728500	Sonstige Ausgaben Einveranstaltungen - Stadtmarketing	2225	3225		20 700,00			20 700,00		
1/789100-728600	Sonstige Ausgaben Advent - Stadtmarketing	2225	3225		13 500,00			13 500,00		
1/789100-755000	Unterstützung von Betrieben - Stadtmarketing	2233	3233		11 500,00			11 500,00		
1/789100-757000	Unterstützung von Vereinen - Stadtmarketing	2234	3234		2 000,00			2 000,00		
SU 22 / 32	Summe Aufwendungen / Auszahlungen operative Gebarung				266 900,00	312 600,00	233 556,53	265 300,00	310 200,00	233 453,93
SA 0 / SA 1	(0) Nettoergebnis (21 - 22) / (1) Geldfluss operative Gebarung (31 - 32)				-198 400,00	-236 600,00	-163 875,08	-196 800,00	-234 200,00	-161 128,98
SA01	Saldo (01) Haushaltsrücklagen (230 - 240)				0,00	0,00	0,00	0,00	0,00	0,00
SA00	Saldo (00) Nettoergebnis nach Haushaltsrücklagen (Saldo 0 + Saldo 01)				-198 400,00	-236 600,00	-163 875,08			
Investive Gebarung										
SU 33	Summe Einzahlungen investive Gebarung							0,00	0,00	0,00
1/789100-042000	Anschaffungen - Betriebsservice		3415	2 41				1 000,00		3 110,25
1/789100-042100	Anschaffungen - Stadtmarketing		3415	2					10 300,00	
SU 34	Summe Auszahlungen investive Gebarung							1 000,00	10 300,00	3 110,25
SA2	Saldo (2) Geldfluss aus der Investiven Gebarung (33 - 34)							-1 000,00	-10 300,00	-3 110,25
SA3	Saldo (3) Nettofinanzierungssaldo (Saldo 1 + Saldo 2)							-197 800,00	-244 500,00	-164 239,23
Finanzierungstätigkeit										
SU 35	Summe Einzahlungen aus der Finanzierungstätigkeit							0,00	0,00	0,00
SU 36	Summe Auszahlungen aus der Finanzierungstätigkeit							0,00	0,00	0,00

	MVAG	VC QU	Ergebnisvoranschlag			Finanzierungsvoranschlag			
			EH	FH	VA 2025	VA 2024	RA 2023	VA 2025	VA 2024
SA4							0,00	0,00	0,00
SA5							-197 800,00	-244 500,00	-164 239,23

	MVAG	VC QU	Ergebnisvoranschlag			Finanzierungsvoranschlag				
			EH	FH	VA 2025	VA 2024	RA 2023	VA 2025	VA 2024	RA 2023
8 Dienstleistungen										
81	Öffentliche Einrichtungen (soweit nicht dem Abschnitt 85 zuzuordnen)									
812	WC-Anlagen									
812000	WC Anlagen									
Operative Gebarung										
SU 21 / 31	Summe Erträge / Einzahlungen operative Gebarung			0,00	0,00	0,00	0,00	0,00	0,00	0,00
1/812000-400000	Geringwertige Wirtschaftsgüter (GWG)	2221	3221	23	100,00	100,00	2 256,84	100,00	100,00	2 235,01
1/812000-454000	Reinigungsmittel	2221	3221	23	100,00	100,00	21,89	100,00	100,00	21,89
1/812000-454100	Hygieneartikel	2221	3221	23	500,00	400,00	371,67	500,00	400,00	396,10
1/812000-459000	Sonstige Verbrauchsgüter	2221	3221	23			17,41			6,95
1/812000-613000	Instandhaltung von sonstigen Grundstückseinrichtungen	2224	3224	24	400,00	400,00	443,39	400,00	400,00	443,39
1/812000-720000	Kostensätze Wihof	2225	3225	24	9 000,00	10 000,00	7 778,98	9 000,00	10 000,00	7 778,98
1/812000-720100	Kostensätze Verwaltung	2225	3225	24	3 500,00	3 500,00	3 041,62	3 500,00	3 500,00	3 041,62
SU 22 / 32	Summe Aufwendungen / Auszahlungen operative Gebarung				13 600,00	14 500,00	13 931,80	13 600,00	14 500,00	13 923,94
SA 0 / SA 1	(0) Nettoergebnis (21 - 22) / (1) Geldfluss operative Gebarung (31 - 32)				-13 600,00	-14 500,00	-13 931,80	-13 600,00	-14 500,00	-13 923,94
SA01	Saldo (01) Haushaltsrücklagen (230 - 240)				0,00	0,00	0,00	0,00	0,00	0,00
SA00	Saldo (00) Nettoergebnis nach Haushaltsrücklagen (Saldo 0 + Saldo 01)				-13 600,00	-14 500,00	-13 931,80			
Investive Gebarung										
SU 33	Summe Einzahlungen investive Gebarung							0,00	0,00	0,00
SU 34	Summe Auszahlungen investive Gebarung							0,00	0,00	0,00
SA2	Saldo (2) Geldfluss aus der Investiven Gebarung (33 - 34)							0,00	0,00	0,00
SA3	Saldo (3) Nettofinanzierungssaldo (Saldo 1 + Saldo 2)							-13 600,00	-14 500,00	-13 923,94
Finanzierungstätigkeit										
SU 35	Summe Einzahlungen aus der Finanzierungstätigkeit							0,00	0,00	0,00
SU 36	Summe Auszahlungen aus der Finanzierungstätigkeit							0,00	0,00	0,00
SA4	Saldo (4) Geldfluss aus der Finanzierungstätigkeit (35 - 36)							0,00	0,00	0,00
SA5	Saldo (5) Geldfluss aus der voranschlagswirksamen Gebarung (Saldo 3 + Saldo 4)							-13 600,00	-14 500,00	-13 923,94
813	Müllbeseitigung									
813000	Müllbeseitigung									
Operative Gebarung										
2/813000+810000	Verkauf Müllsäcke	2114	3114	13	800,00	700,00	834,58	800,00	700,00	834,58
2/813000+829000	Sonstige Einnahmen	2116	3116	18	7 600,00	8 000,00	7 580,00	7 600,00	8 000,00	7 580,00
SU 21 / 31	Summe Erträge / Einzahlungen operative Gebarung				8 400,00	8 700,00	8 414,58	8 400,00	8 700,00	8 414,58
1/813000-400000	Geringwertige Wirtschaftsgüter (GWG)	2221	3221	23	1 000,00	1 000,00	36,81	1 000,00	1 000,00	36,81
1/813000-459000	Sonstige Verbrauchsgüter	2221	3221	23	4 000,00	5 000,00	255,32	4 000,00	5 000,00	255,32

		MVAG		VC QU	Ergebnisvoranschlag			Finanzierungsvoranschlag		
		EH	FH		VA 2025	VA 2024	RA 2023	VA 2025	VA 2024	RA 2023
1/813000-613000	Instandhaltung v. Sammelniseln	2224	3224	24	300,00	300,00	34,32	300,00	300,00	34,32
1/813000-680000	Planmäßige Abschreibung	2226			400,00		101,56			
1/813000-700000	Miete Sammelcontainer	2223	3223	24	1 300,00	1 300,00	1 320,00	1 300,00	1 300,00	1 320,00
1/813000-720000	Kostensätze Wihof	2225	3225	24	20 000,00	25 000,00	19 175,19	20 000,00	25 000,00	19 175,19
1/813000-720100	Kostensätze Verwaltung	2225	3225	24	2 800,00	2 400,00	2 455,14	2 800,00	2 400,00	2 455,14
1/813000-728000	Entgelte für sonstige Leistungen	2225	3225	24	18 000,00	18 000,00	13 491,89	18 000,00	18 000,00	14 540,64
SU 22 / 32	Summe Aufwendungen / Auszahlungen operative Gebarung				47 800,00	53 000,00	36 870,23	47 400,00	53 000,00	37 817,42
SA 0 / SA 1	(0) Nettoergebnis (21 - 22) / (1) Geldfluss operative Gebarung (31 – 32)				-39 400,00	-44 300,00	-28 455,65	-39 000,00	-44 300,00	-29 402,84
SA01	Saldo (01) Haushaltsrücklagen (230 - 240)				0,00	0,00	0,00	0,00	0,00	0,00
SA00	Saldo (00) Nettoergebnis nach Haushaltsrücklagen (Saldo 0 + Saldo 01)				-39 400,00	-44 300,00	-28 455,65			
Investive Gebarung										
SU 33	Summe Einzahlungen investive Gebarung							0,00	0,00	0,00
1/813000-042000	Amts-, Betriebs- und Geschäftsausstattung			3415 2 41				2 500,00	5 000,00	2 031,12
SU 34	Summe Auszahlungen investive Gebarung							2 500,00	5 000,00	2 031,12
SA2	Saldo (2) Geldfluss aus der Investiven Gebarung (33 – 34)							-2 500,00	-5 000,00	-2 031,12
SA3	Saldo (3) Nettofinanzierungssaldo (Saldo 1 + Saldo 2)							-41 500,00	-49 300,00	-31 433,96
Finanzierungstätigkeit										
SU 35	Summe Einzahlungen aus der Finanzierungstätigkeit							0,00	0,00	0,00
SU 36	Summe Auszahlungen aus der Finanzierungstätigkeit							0,00	0,00	0,00
SA4	Saldo (4) Geldfluss aus der Finanzierungstätigkeit (35 – 36)							0,00	0,00	0,00
SA5	Saldo (5) Geldfluss aus der voranschlagswirksamen Gebarung (Saldo 3 + Saldo 4)							-41 500,00	-49 300,00	-31 433,96
814	Straßenreinigung									
814000	Straßenreinigung									
Operative Gebarung										
2/814000+828000	Rückersätze von Aufwendungen	2116	3116	18			124,75			124,75
SU 21 / 31	Summe Erträge / Einzahlungen operative Gebarung				0,00	0,00	124,75	0,00	0,00	124,75
1/814000-400000	Geringwertige Wirtschaftsgüter (GWG)	2221	3221	23			1 247,46			1 247,46
1/814000-459000	Sonstige Verbrauchsgüter	2221	3221	23			4 038,38			4 038,38
1/814000-711000	Hausbesitzabgaben	2225	3225	24	12 000,00	11 600,00	8 557,16	12 000,00	11 600,00	11 398,76
1/814000-720000	Kostensätze Wihof	2225	3225	24	127 000,00	109 600,00	117 618,24	127 000,00	109 600,00	117 618,24
SU 22 / 32	Summe Aufwendungen / Auszahlungen operative Gebarung				139 000,00	121 200,00	131 461,24	139 000,00	121 200,00	134 302,84
SA 0 / SA 1	(0) Nettoergebnis (21 - 22) / (1) Geldfluss operative Gebarung (31 – 32)				-139 000,00	-121 200,00	-131 336,49	-139 000,00	-121 200,00	-134 178,09
SA01	Saldo (01) Haushaltsrücklagen (230 - 240)				0,00	0,00	0,00	0,00	0,00	0,00
SA00	Saldo (00) Nettoergebnis nach Haushaltsrücklagen (Saldo 0 + Saldo 01)				-139 000,00	-121 200,00	-131 336,49			
Investive Gebarung										
SU 33	Summe Einzahlungen investive Gebarung							0,00	0,00	0,00

		MVAG VC QU			Ergebnisvoranschlag			Finanzierungsvoranschlag		
		EH	FH		VA 2025	VA 2024	RA 2023	VA 2025	VA 2024	RA 2023
SU 34	Summe Auszahlungen investive Gebarung							0,00	0,00	0,00
SA2	Saldo (2) Geldfluss aus der Investiven Gebarung (33 – 34)							0,00	0,00	0,00
SA3	Saldo (3) Nettofinanzierungssaldo (Saldo 1 + Saldo 2)							-139 000,00	-121 200,00	-134 178,09
Finanzierungstätigkeit										
SU 35	Summe Einzahlungen aus der Finanzierungstätigkeit							0,00	0,00	0,00
SU 36	Summe Auszahlungen aus der Finanzierungstätigkeit							0,00	0,00	0,00
SA4	Saldo (4) Geldfluss aus der Finanzierungstätigkeit (35 – 36)							0,00	0,00	0,00
SA5	Saldo (5) Geldfluss aus der voranschlagswirksamen Gebarung (Saldo 3 + Saldo 4)							-139 000,00	-121 200,00	-134 178,09
815	Park- und Gartenanlagen, Kinderspielplätze									
815000	Park- und Gartenanlagen, Kinderspielplätze									
Operative Gebarung										
2/815000+813000	Erträge aus der Auflösung von Investitionszuschüssen (Kapitaltransfers)		2127		3 600,00	3 600,00	3 619,30			
SU 21 / 31	Summe Erträge / Einzahlungen operative Gebarung				3 600,00	3 600,00	3 619,30	0,00	0,00	0,00
1/815000-400000	Geringwertige Wirtschaftsgüter (GWG)	2221	3221	23	3 000,00	3 000,00	6 373,48	3 000,00	3 000,00	6 373,48
1/815000-420000	Blumen, Sträucher, Bäume	2221	3221	23	20 000,00	25 000,00	16 182,26	20 000,00	25 000,00	16 230,76
1/815000-455000	Düngemittel, Spritzmittel	2221	3221	23	5 400,00	5 400,00	3 711,30	5 400,00	5 400,00	3 711,30
1/815000-459000	Blumenerde, Torf,...	2221	3221	23	6 000,00	6 000,00	4 461,68	6 000,00	6 000,00	4 461,68
1/815000-610000	Div.Instandhaltungen Anlagen	2224	3224	24	30 300,00	28 300,00	24 553,43	30 300,00	28 300,00	24 553,43
1/815000-613000	Instandhaltung von sonstigen Grundstückseinrichtungen	2224	3224	24	500,00	500,00	3 206,01	500,00	500,00	3 206,01
1/815000-618000	Instandhaltung der Bänke	2224	3224	24	1 000,00	1 500,00	731,80	1 000,00	1 500,00	731,80
1/815000-619000	Instandhaltung der Spielplätze	2224	3224	24	7 000,00	3 200,00	323,34	7 000,00	3 200,00	323,34
1/815000-670000	Versicherungen	2222	3222	24	200,00	200,00	157,62	200,00	200,00	157,62
1/815000-680000	Planmäßige Abschreibung	2226			48 900,00	50 800,00	47 560,46			
1/815000-700000	Miete, Pacht	2223	3223	24	400,00	400,00	356,84	400,00	400,00	356,84
1/815000-711000	Hausbesitzabgaben	2225	3225	24	5 100,00	6 900,00	7 241,60	5 100,00	6 900,00	6 854,40
1/815000-720000	Kostensätze Wihof	2225	3225	24	210 000,00	200 000,00	207 280,76	210 000,00	200 000,00	207 280,76
1/815000-728000	Entgelte für sonstige Leistungen	2225	3225	24	18 100,00		817,13	18 100,00		817,13
SU 22 / 32	Summe Aufwendungen / Auszahlungen operative Gebarung				355 900,00	331 200,00	322 957,71	307 000,00	280 400,00	275 058,55
SA 0 / SA 1	(0) Nettoergebnis (21 - 22) / (1) Geldfluss operative Gebarung (31 – 32)				-352 300,00	-327 600,00	-319 338,41	-307 000,00	-280 400,00	-275 058,55
SA01	Saldo (01) Haushaltsrücklagen (230 - 240)				0,00	0,00	0,00	0,00	0,00	0,00
SA00	Saldo (00) Nettoergebnis nach Haushaltsrücklagen (Saldo 0 + Saldo 01)				-352 300,00	-327 600,00	-319 338,41			
Investive Gebarung										
2/815000+300000	Radwegförderung Kommunalkredit		3331	33					5 400,00	
2/815000+301100	Radwegförderung Land NÖ		3331	33					9 800,00	

		MVAG		VC QU	Ergebnisvoranschlag			Finanzierungsvoranschlag		
		EH	FH		VA 2025	VA 2024	RA 2023	VA 2025	VA 2024	RA 2023
2/815000+305000	Kapitaltransfers von Unternehmen (ohne Finanzunternehmen)		3333	34						15 750,00
SU 33	Summe Einzahlungen investive Gebarung							0,00	15 200,00	15 750,00
1/815000-006000	Gestaltung Sitzplätze,...		3412	2 40				5 000,00	6 000,00	70 379,14
1/815000-006300	Ankauf von Spielgeräten		3412	2 40				10 000,00	13 000,00	14 348,15
SU 34	Summe Auszahlungen investive Gebarung							15 000,00	19 000,00	84 727,29
SA2	Saldo (2) Geldfluss aus der Investiven Gebarung (33 – 34)							-15 000,00	-3 800,00	-68 977,29
SA3	Saldo (3) Nettofinanzierungssaldo (Saldo 1 + Saldo 2)							-322 000,00	-284 200,00	-344 035,84
Finanzierungstätigkeit										
SU 35	Summe Einzahlungen aus der Finanzierungstätigkeit							0,00	0,00	0,00
SU 36	Summe Auszahlungen aus der Finanzierungstätigkeit							0,00	0,00	0,00
SA4	Saldo (4) Geldfluss aus der Finanzierungstätigkeit (35 – 36)							0,00	0,00	0,00
SA5	Saldo (5) Geldfluss aus der voranschlagswirksamen Gebarung (Saldo 3 + Saldo 4)							-322 000,00	-284 200,00	-344 035,84
815200	Freizeitplatz Neubaugasse									
Operative Gebarung										
6/815200+871000	Gemeinde-Bedarfszuweisungsmitteln	2121	3121	1	155 000,00			155 000,00		
6/815200+899000	Geldmittel aus der investiven Gebarung	2116		1	25 000,00					
SU 21 / 31	Summe Erträge / Einzahlungen operative Gebarung				180 000,00	0,00	0,00	155 000,00	0,00	0,00
SU 22 / 32	Summe Aufwendungen / Auszahlungen operative Gebarung				0,00	0,00	0,00	0,00	0,00	0,00
SA 0 / SA 1	(0) Nettoergebnis (21 - 22) / (1) Geldfluss operative Gebarung (31 – 32)				180 000,00	0,00	0,00	155 000,00	0,00	0,00
SA01	Saldo (01) Haushaltsrücklagen (230 - 240)				0,00	0,00	0,00	0,00	0,00	0,00
SA00	Saldo (00) Nettoergebnis nach Haushaltsrücklagen (Saldo 0 + Saldo 01)				180 000,00	0,00	0,00	0,00	0,00	0,00
Investive Gebarung										
6/815200+305000	Förderung Dorf- und Stadterneuerung GmbH		3333	1				20 000,00		
SU 33	Summe Einzahlungen investive Gebarung							20 000,00	0,00	0,00
5/815200-006000	Errichtung Basketballplatz		3412	1				200 000,00		
SU 34	Summe Auszahlungen investive Gebarung							200 000,00	0,00	0,00
SA2	Saldo (2) Geldfluss aus der Investiven Gebarung (33 – 34)							-180 000,00	0,00	0,00
SA3	Saldo (3) Nettofinanzierungssaldo (Saldo 1 + Saldo 2)							-25 000,00	0,00	0,00
Finanzierungstätigkeit										
SU 35	Summe Einzahlungen aus der Finanzierungstätigkeit							0,00	0,00	0,00
SU 36	Summe Auszahlungen aus der Finanzierungstätigkeit							0,00	0,00	0,00
SA4	Saldo (4) Geldfluss aus der Finanzierungstätigkeit (35 – 36)							0,00	0,00	0,00
SA5	Saldo (5) Geldfluss aus der voranschlagswirksamen Gebarung (Saldo 3 + Saldo 4)							-25 000,00	0,00	0,00

		MVAG		VC QU	Ergebnisvoranschlag			Finanzierungsvoranschlag		
		EH	FH		VA 2025	VA 2024	RA 2023	VA 2025	VA 2024	RA 2023
816	Öffentliche Beleuchtung und öffentliche Uhren									
816000	Öffentliche Beleuchtung									
Operative Gebarung										
2/816000+816000	Kostenersätze für sonstige Leistungen	2114	3114	13		11 500,00	11 488,07		11 500,00	
2/816000+828000	Schadensfälle	2116	3116	18			500,00		500,00	
SU 21 / 31	Summe Erträge / Einzahlungen operative Gebarung				0,00	12 000,00	11 488,07	0,00	12 000,00	0,00
1/816000-400000	Geringwertige Wirtschaftsgüter (GWG)	2221	3221	23			60,21			60,21
1/816000-459000	sonst. Verbrauchsgüter (Leuchtmittel,...)	2221	3221	23	1 000,00	1 500,00	920,93	1 000,00	1 500,00	462,87
1/816000-600000	Strom	2222	3222	24	75 000,00	85 000,00	186 876,84	75 000,00	85 000,00	186 876,84
1/816000-619000	Instandhaltung der Straßenbeleuchtung	2224	3224	24	15 000,00	19 900,00	48 174,05	15 000,00	19 900,00	48 174,05
1/816000-619200	Schadensfälle Straßenbeleuchtung	2224	3224	24	1 000,00	1 000,00	66,84	1 000,00	1 000,00	66,84
1/816000-631000	Telefongebühren	2222	3222	24	200,00	200,00	174,32	200,00	200,00	174,32
1/816000-640000	Prüfungskosten	2222	3222	24			17 400,02			17 400,02
1/816000-680000	Planmäßige Abschreibung	2226			162 200,00	162 700,00	158 177,55			
1/816000-700100	Miete Bestandszins	2223	3223	24	200,00	200,00	164,56	200,00	200,00	164,56
1/816000-720000	Kostenersätze Wihof	2225	3225	24	20 000,00	15 000,00	18 056,97	20 000,00	15 000,00	18 056,97
SU 22 / 32	Summe Aufwendungen / Auszahlungen operative Gebarung				274 600,00	285 500,00	430 072,29	112 400,00	122 800,00	271 436,68
SA 0 / SA 1	(0) Nettoergebnis (21 - 22) / (1) Geldfluss operative Gebarung (31 - 32)				-274 600,00	-273 500,00	-418 584,22	-112 400,00	-110 800,00	-271 436,68
SA01	Saldo (01) Haushaltsrücklagen (230 - 240)				0,00	0,00	0,00	0,00	0,00	0,00
SA00	Saldo (00) Nettoergebnis nach Haushaltsrücklagen (Saldo 0 + Saldo 01)				-274 600,00	-273 500,00	-418 584,22			
Investive Gebarung										
SU 33	Summe Einzahlungen investive Gebarung							0,00	0,00	0,00
1/816000-005000	Errichtung Straßenbeleuchtung		3412	2 40					27 700,00	
SU 34	Summe Auszahlungen investive Gebarung							0,00	27 700,00	0,00
SA2	Saldo (2) Geldfluss aus der Investiven Gebarung (33 - 34)							0,00	-27 700,00	0,00
SA3	Saldo (3) Nettofinanzierungssaldo (Saldo 1 + Saldo 2)							-112 400,00	-138 500,00	-271 436,68
Finanzierungstätigkeit										
SU 35	Summe Einzahlungen aus der Finanzierungstätigkeit							0,00	0,00	0,00
SU 36	Summe Auszahlungen aus der Finanzierungstätigkeit							0,00	0,00	0,00
SA4	Saldo (4) Geldfluss aus der Finanzierungstätigkeit (35 - 36)							0,00	0,00	0,00
SA5	Saldo (5) Geldfluss aus der voranschlagswirksamen Gebarung (Saldo 3 + Saldo 4)							-112 400,00	-138 500,00	-271 436,68
817	Friedhöfe (einschließlich Einsegnungshallen und Krematorien)									
817000	Einsegnungshalle									
Operative Gebarung										
2/817000+852100	Begräbnis- und Leichenkammergebühren	2113	3113	12	7 500,00	6 500,00	7 925,00	7 500,00	6 500,00	7 925,00
SU 21 / 31	Summe Erträge / Einzahlungen operative Gebarung				7 500,00	6 500,00	7 925,00	7 500,00	6 500,00	7 925,00
1/817000-600000	Strom	2222	3222	24	400,00	600,00	527,41	400,00	600,00	527,41

		MVAG VC QU			Ergebnisvoranschlag			Finanzierungsvoranschlag		
		EH	FH		VA 2025	VA 2024	RA 2023	VA 2025	VA 2024	RA 2023
1/817000-614000	Gebäudeinstandhaltung	2224	3224	24	500,00	500,00		500,00	500,00	
1/817000-670000	Versicherung	2222	3222	24	700,00	600,00	639,65	700,00	600,00	639,65
1/817000-680000	Planmäßige Abschreibung	2226			4 300,00	4 300,00	4 265,31			
1/817000-711000	Hausbesitzabgaben	2225	3225	24	400,00	400,00	378,52	400,00	400,00	378,52
SU 22 / 32	Summe Aufwendungen / Auszahlungen operative Gebarung				6 300,00	6 400,00	5 810,89	2 000,00	2 100,00	1 545,58
SA 0 / SA 1	(0) Nettoergebnis (21 - 22) / (1) Geldfluss operative Gebarung (31 - 32)				1 200,00	100,00	2 114,11	5 500,00	4 400,00	6 379,42
SA01	Saldo (01) Haushaltsrücklagen (230 - 240)				0,00	0,00	0,00	0,00	0,00	0,00
SA00	Saldo (00) Nettoergebnis nach Haushaltsrücklagen (Saldo 0 + Saldo 01)				1 200,00	100,00	2 114,11			
Investive Gebarung										
SU 33	Summe Einzahlungen investive Gebarung							0,00	0,00	0,00
SU 34	Summe Auszahlungen investive Gebarung							0,00	0,00	0,00
SA2	Saldo (2) Geldfluss aus der Investiven Gebarung (33 - 34)							0,00	0,00	0,00
SA3	Saldo (3) Nettofinanzierungssaldo (Saldo 1 + Saldo 2)							5 500,00	4 400,00	6 379,42
Finanzierungstätigkeit										
SU 35	Summe Einzahlungen aus der Finanzierungstätigkeit							0,00	0,00	0,00
SU 36	Summe Auszahlungen aus der Finanzierungstätigkeit							0,00	0,00	0,00
SA4	Saldo (4) Geldfluss aus der Finanzierungstätigkeit (35 - 36)							0,00	0,00	0,00
SA5	Saldo (5) Geldfluss aus der voranschlagswirksamen Gebarung (Saldo 3 + Saldo 4)							5 500,00	4 400,00	6 379,42
819	Sonstige öffentliche Einrichtungen									
819000	Hundefreilaufzone									
Operative Gebarung										
SU 21 / 31	Summe Erträge / Einzahlungen operative Gebarung				0,00	0,00	0,00	0,00	0,00	0,00
1/819000-400000	Geringwertige Wirtschaftsgüter (GWG)	2221	3221	23			37,34			37,34
1/819000-610000	Instandhaltung von Grund und Boden	2224	3224	24	500,00	500,00	829,31	500,00	500,00	829,31
1/819000-680000	Planmäßige Abschreibung	2226			1 100,00	1 100,00	1 082,32			
1/819000-720000	Kostensätze Wihof	2225	3225	24	2 500,00	3 000,00	641,77	2 500,00	3 000,00	641,77
SU 22 / 32	Summe Aufwendungen / Auszahlungen operative Gebarung				4 100,00	4 600,00	2 590,74	3 000,00	3 500,00	1 508,42
SA 0 / SA 1	(0) Nettoergebnis (21 - 22) / (1) Geldfluss operative Gebarung (31 - 32)				-4 100,00	-4 600,00	-2 590,74	-3 000,00	-3 500,00	-1 508,42
SA01	Saldo (01) Haushaltsrücklagen (230 - 240)				0,00	0,00	0,00	0,00	0,00	0,00
SA00	Saldo (00) Nettoergebnis nach Haushaltsrücklagen (Saldo 0 + Saldo 01)				-4 100,00	-4 600,00	-2 590,74			
Investive Gebarung										
SU 33	Summe Einzahlungen investive Gebarung							0,00	0,00	0,00
SU 34	Summe Auszahlungen investive Gebarung							0,00	0,00	0,00
SA2	Saldo (2) Geldfluss aus der Investiven Gebarung (33 - 34)							0,00	0,00	0,00
SA3	Saldo (3) Nettofinanzierungssaldo (Saldo 1 + Saldo 2)							-3 000,00	-3 500,00	-1 508,42
Finanzierungstätigkeit										
SU 35	Summe Einzahlungen aus der Finanzierungstätigkeit							0,00	0,00	0,00

		MVAG VC QU			Ergebnisvoranschlag			Finanzierungsvoranschlag		
		EH	FH		VA 2025	VA 2024	RA 2023	VA 2025	VA 2024	RA 2023
SU 36	Summe Auszahlungen aus der Finanzierungstätigkeit							0,00	0,00	0,00
SA4	Saldo (4) Geldfluss aus der Finanzierungstätigkeit (35 – 36)							0,00	0,00	0,00
SA5	Saldo (5) Geldfluss aus der voranschlagswirksamen Gebarung (Saldo 3 + Saldo 4)							-3 000,00	-3 500,00	-1 508,42
82	Betriebsähnliche Einrichtungen und Betriebe									
820	Wirtschaftshöfe									
820000	Wirtschaftshof									
	Operative Gebarung									
2/820000+811000	Miete Wohnung	2115	3115	14	5 400,00	5 400,00	5 228,88	5 400,00	5 400,00	5 228,88
2/820000+811100	Betriebskosten Wohnung	2115	3115	14	400,00	400,00	466,65	400,00	400,00	466,65
2/820000+813000	Erträge aus der Auflösung von Investitionszuschüssen (Kapitaltransfers)	2127			1 300,00	1 800,00	2 177,15			
2/820000+816000	Kostenersätze intern	2114	3114	13	1 073 700,00	1 029 700,00	1 016 003,37	1 073 700,00	1 029 700,00	1 016 003,37
2/820000+817000	Erträge aus der Auflösung von sonstigen Rückstellungen	2117					1 438,58			
2/820000+827100	Personalkostenersätze Verbände, Versicherungen, Private	2116	3116	18	15 000,00	16 700,00	13 795,35	15 000,00	16 700,00	13 795,35
2/820000+863000	AMS-Zuschuss ALTZ	2121	3121	15	8 800,00		3 909,66	8 800,00		3 909,66
SU 21 / 31	Summe Erträge / Einzahlungen operative Gebarung				1 104 600,00	1 054 000,00	1 043 019,64	1 103 300,00	1 052 200,00	1 039 403,91
1/820000-400000	Dienstbekleidung, Schutzausrüstung	2221	3221	23	10 600,00	5 500,00	3 397,75	10 600,00	5 500,00	3 029,87
1/820000-400100	Geringwertige Wirtschaftsgüter (GWG)	2221	3221	23	11 000,00	11 500,00	5 878,56	11 000,00	11 500,00	5 904,37
1/820000-451000	Pellets	2221	3221	23	4 500,00	7 000,00	10 306,79	4 500,00	7 000,00	10 306,79
1/820000-452000	Treibstoff	2221	3221	23	28 000,00	27 000,00	24 779,10	28 000,00	27 000,00	24 779,10
1/820000-453000	Schmier- und Schleifmittel	2221	3221	23	600,00	800,00	55,77	600,00	800,00	16,25
1/820000-454000	Reinigungsmittel	2221	3221	23	500,00	500,00	427,99	500,00	500,00	427,99
1/820000-454100	Hygieneartikel	2221	3221	23	200,00	200,00	230,48	200,00	200,00	230,48
1/820000-456000	Büromaterial	2221	3221	23	300,00	400,00	100,46	300,00	400,00	8,78
1/820000-458000	Hausapotheke	2221	3221	23	100,00	100,00	37,71	100,00	100,00	37,71
1/820000-459000	Verbrauchsgüter	2221	3221	23	4 000,00	4 000,00	2 083,34	4 000,00	4 000,00	2 308,13
1/820000-511000	Bezüge VB Arbeiter	2211	3211	20	592 500,00	549 100,00	494 529,00	592 500,00	549 100,00	494 529,00
1/820000-523000	Aushilfen/Ferialpraktikanten - Arbeiter	2211	3211	20	10 000,00	9 100,00	11 547,93	10 000,00	9 100,00	11 547,93
1/820000-565000	Mehrdienstleistungsentschädigung	2211	3211	20	50 000,00	41 500,00	42 340,21	50 000,00	41 500,00	42 340,21
1/820000-569000	Sonstige Nebengebühren	2211	3211	20	23 000,00	21 000,00	19 510,24	23 000,00	21 000,00	19 510,24
1/820000-580000	DGB-FA	2212	3212	20	24 600,00	22 600,00	22 038,96	24 600,00	22 600,00	22 038,96
1/820000-580100	DGB FA Aushilfen/Ferialpraktikanten	2212	3212	20	400,00	300,00	427,27	400,00	300,00	427,27
1/820000-582100	DGB-SV und MV	2212	3212	20	140 000,00	130 500,00	119 190,74	140 000,00	130 500,00	119 190,74
1/820000-582200	DGB-SV und MV Aushilfen/Ferialpraktikanten	2212	3212	20	2 000,00	1 900,00	2 392,18	2 000,00	1 900,00	2 392,18
1/820000-588000	Kommunalsteuer	2212	3212	20			36,60			36,60

		MVAG		VC QU	Ergebnisvoranschlag			Finanzierungsvoranschlag		
		EH	FH		VA 2025	VA 2024	RA 2023	VA 2025	VA 2024	RA 2023
1/820000-590000	Freiwillige Sozialleistungen	2212	3212	20	500,00	500,00	199,00	500,00	500,00	199,00
1/820000-591000	Dotierung von Rückstellungen für Abfertigungen	2214			700,00	3 000,00	2 622,62			
1/820000-592000	Dotierung von Rückstellungen für Jubiläumszuwendungen	2214			3 000,00	10 000,00				
1/820000-600000	Strom	2222	3222	24	3 500,00	11 800,00	7 663,87	3 500,00	11 800,00	7 663,87
1/820000-610000	Instandhaltung von Grund und Boden	2224	3224	24	300,00	500,00		300,00	500,00	
1/820000-614000	Gebäudeinstandhaltung	2224	3224	24	3 000,00	3 000,00	1 198,04	3 000,00	3 000,00	1 288,94
1/820000-617000	Instandhaltung der Fahrzeuge,Mäher,	2224	3224	24	40 000,00	45 000,00	54 035,77	40 000,00	45 000,00	53 844,00
1/820000-618000	Instandhaltung der Werkzeuge	2224	3224	24	2 500,00	2 500,00	2 161,53	2 500,00	2 500,00	2 070,69
1/820000-619000	Instandhaltung von Sonderanlagen	2224	3224	24			114,78			114,78
1/820000-631000	Telefongebühren	2222	3222	24	500,00	500,00	378,42	500,00	500,00	378,42
1/820000-670000	Versicherungen	2222	3222	24	26 100,00	38 700,00	33 007,92	26 100,00	38 700,00	33 007,92
1/820000-680000	Planmäßige Abschreibung	2226			40 100,00	48 800,00	56 406,42			
1/820000-700000	Mietzins	2223	3223	24			1 200,00			1 200,00
1/820000-705000	Operating Leasing LKW	2223	3223	24			44 517,39			44 517,39
1/820000-705100	Operating Leasing Unimog	2223	3223	24			27 161,52			27 161,52
1/820000-705200	Operating Leasing VW Pritsche	2223	3223	24			3 200,50			3 200,50
1/820000-705300	Operating Leasing Hako Citymaster 600	2223	3223	24	6 100,00	18 000,00	18 247,94	6 100,00	18 000,00	18 247,94
1/820000-705400	Operating Leasing Addax	2223	3223	24	8 100,00	9 100,00		8 100,00	9 100,00	
1/820000-705500	Operating Leasing Unitrac (2024)	2223	3223		35 200,00			35 200,00		
1/820000-705600	Operating Leasing Lader (2025)	2223	3223		18 000,00			18 000,00		
1/820000-710000	Steuern und Abgaben	2225	3225	24	900,00	800,00	733,20	900,00	800,00	733,20
1/820000-711000	Hausbesitzabgaben	2225	3225	24	2 500,00	2 500,00	2 535,62	2 500,00	2 500,00	2 535,62
1/820000-720000	Kostensätze Verwaltung	2225	3225	24	500,00	500,00	209,82	500,00	500,00	209,82
1/820000-724000	Reisegebühren	2225	3225	24	1 500,00	1 500,00	2 065,45	1 500,00	1 500,00	2 065,45
1/820000-728000	Entgelte für sonstige Leistungen	2225	3225	24	2 500,00	2 500,00	1 109,08	2 500,00	2 500,00	1 109,08
1/820000-728100	Projekt Beschäftigungsinitiative	2225	3225	24	36 500,00	35 700,00	21 963,84	36 500,00	35 700,00	21 963,84
1/820000-728200	Vertragsgebühr Leasing	2225	3225	24	1 000,00	1 000,00		1 000,00	1 000,00	
SU 22 / 32	Summe Aufwendungen / Auszahlungen operative Gebarung				1 135 300,00	1 068 900,00	1 040 043,81	1 091 500,00	1 007 100,00	980 574,58
SA 0 / SA 1	(0) Nettoergebnis (21 - 22) / (1) Geldfluss operative Gebarung (31 – 32)				-30 700,00	-14 900,00	2 975,83	11 800,00	45 100,00	58 829,33
SA01	Saldo (01) Haushaltsrücklagen (230 - 240)				0,00	0,00	0,00	0,00	0,00	0,00
SA00	Saldo (00) Nettoergebnis nach Haushaltsrücklagen (Saldo 0 + Saldo 01)				-30 700,00	-14 900,00	2 975,83			
Investive Gebarung										
SU 33	Summe Einzahlungen investive Gebarung							0,00	0,00	0,00
1/820000-020000	Ankauf von Maschinen		3414	2 41				2 900,00		1 653,62
1/820000-030000	Werkzeuge		3414	2 41				5 000,00	5 000,00	3 247,54
1/820000-040000	Fahrzeuge		3414	2 41				2 400,00	6 600,00	28 041,22
1/820000-042000	Betriebsausstattung		3415	2 41				1 500,00	1 500,00	

		MVAG		VC QU	Ergebnisvoranschlag			Finanzierungsvoranschlag				
		EH	FH		VA 2025	VA 2024	RA 2023	VA 2025	VA 2024	RA 2023		
1/820000-050000	Sonderanlagen			3412	2	40				32 000,00	25 886,95	
SU 34	Summe Auszahlungen investive Gebarung									11 800,00	45 100,00	58 829,33
SA2	Saldo (2) Geldfluss aus der Investiven Gebarung (33 – 34)									-11 800,00	-45 100,00	-58 829,33
SA3	Saldo (3) Nettofinanzierungssaldo (Saldo 1 + Saldo 2)									0,00	0,00	0,00
Finanzierungstätigkeit												
SU 35	Summe Einzahlungen aus der Finanzierungstätigkeit									0,00	0,00	0,00
SU 36	Summe Auszahlungen aus der Finanzierungstätigkeit									0,00	0,00	0,00
SA4	Saldo (4) Geldfluss aus der Finanzierungstätigkeit (35 – 36)									0,00	0,00	0,00
SA5	Saldo (5) Geldfluss aus der voranschlagswirksamen Gebarung (Saldo 3 + Saldo 4)									0,00	0,00	0,00
83	Betriebsähnliche Einrichtungen und Betriebe (Fortsetzung)											
831	Freibäder											
831000	Bad- und Erholungszentrum											
Operative Gebarung												
2/831000+810000	Benützungsgebühr Bad	2114	3114	13	80 000,00	66 400,00	68 342,56	80 000,00	66 400,00	68 342,56		
2/831000+810100	Benützungsgebühr Sauna	2114	3114	13	126 000,00	110 000,00	102 288,86	126 000,00	110 000,00	102 288,86		
2/831000+810200	Benützungsgebühren Dauerkabinen und sonstige Badgebühren	2114	3114	13	5 000,00	4 400,00	4 448,43	5 000,00	4 400,00	4 448,43		
2/831000+810400	Benützungsgebühr Solarium	2114	3114	13	2 000,00	2 500,00	2 605,31	2 000,00	2 500,00	2 605,31		
2/831000+810500	Erlöse aus Tischtennis/Volleyball	2114	3114	13	300,00	300,00	270,00	300,00	300,00	270,00		
2/831000+810600	Leihgebühr Liegestühle	2114	3114	13	1 200,00	1 000,00	1 031,01	1 200,00	1 000,00	1 031,01		
2/831000+810700	Leihgebühr Sonnenschirme	2114	3114	13	900,00	700,00	728,33	900,00	700,00	728,33		
2/831000+810800	Leihgebühr Bademäntel/-schuhe	2114	3114	13	100,00	100,00	86,64	100,00	100,00	86,64		
2/831000+811000	Miete und Betriebskosten (Wohnung)	2115	3115	14	8 300,00	8 000,00	7 710,98	8 300,00	8 000,00	7 710,98		
2/831000+811100	Miete und Betriebskosten (Sonstige)	2115	3115	14	1 500,00	1 500,00	1 487,61	1 500,00	1 500,00	1 487,61		
2/831000+813000	Erträge aus der Auflösung von Investitionszuschüssen (Kapitaltransfers)			2127	2 400,00	2 300,00	2 337,19					
2/831000+817000	Erträge aus der Auflösung von sonstigen Rückstellungen			2117		4 700,00	676,83					
2/831000+828000	Rückersätze von Aufwendungen	2116	3116	18			567,17			567,17		
2/831000+829000	Umsatzvergütung Ladeservice	2116	3116	18	500,00		503,16	500,00		503,16		
2/831000+861300	Zinszuschuss Sanierung 2009	2121	3121	15		100,00	625,50		100,00	625,50		
2/831000+871000	Gemeinde-Bedarfszuweisungsmittel (energiesparende Maßnahmen)	2121	3121	33			500,00			500,00		
SU 21 / 31	Summe Erträge / Einzahlungen operative Gebarung				228 200,00	202 000,00	194 209,58	225 800,00	195 000,00	191 195,56		
1/831000-400000	Geringwertige Wirtschaftsgüter (GWG)	2221	3221	23	5 600,00	6 000,00	11 787,98	5 600,00	6 000,00	11 867,51		
1/831000-400200	Dienstbekleidung	2221	3221	23	3 000,00	2 000,00	1 525,03	3 000,00	2 000,00	1 525,03		
1/831000-451000	Pellets	2221	3221	23	20 000,00	28 800,00	23 181,29	20 000,00	28 800,00	28 553,75		

		MVAG		VC QU	Ergebnisvoranschlag			Finanzierungsvoranschlag		
		EH	FH		VA 2025	VA 2024	RA 2023	VA 2025	VA 2024	RA 2023
1/831000-452000	Treibstoffe	2221	3221	23	500,00	400,00	62,81	500,00	400,00	62,81
1/831000-454000	Reinigungsmittel	2221	3221	23	9 000,00	9 000,00	8 952,65	9 000,00	9 000,00	8 973,07
1/831000-454100	Hygieneartikel	2221	3221	23	3 800,00	3 800,00	4 079,13	3 800,00	3 800,00	4 079,13
1/831000-455000	Chemische Mittel	2221	3221	23	15 000,00	15 800,00	15 733,27	15 000,00	15 800,00	15 733,27
1/831000-456000	Büromaterial	2221	3221	23	400,00	400,00	356,66	400,00	400,00	366,66
1/831000-457000	Druckwerke	2221	3221	23	400,00	400,00	379,66	400,00	400,00	379,66
1/831000-458000	Hausapotheke	2221	3221	23	300,00	300,00	238,72	300,00	300,00	238,72
1/831000-459000	Sonstige Verbrauchsgüter	2221	3221	23	1 000,00	1 200,00	1 284,31	1 000,00	1 200,00	1 300,16
1/831000-459100	Duftöle, etc. Sauna	2221	3221	23	2 200,00	2 500,00	2 120,92	2 200,00	2 500,00	2 120,92
1/831000-511000	Bezüge VB Arbeiter	2211	3211	20	144 300,00	138 200,00	124 147,66	144 300,00	138 200,00	124 147,66
1/831000-523000	Aushilfen/Ferialpraktikanten - Arbeiter	2211	3211	20	1 800,00	1 700,00	1 740,03	1 800,00	1 700,00	1 740,03
1/831000-565000	Mehrdienstleistungsentschädigung	2211	3211	20	3 000,00		4 043,29	3 000,00		4 043,29
1/831000-569000	Sonstige Nebengebühren	2211	3211	20	14 000,00	12 500,00	12 849,09	14 000,00	12 500,00	12 849,09
1/831000-580000	DGB FA und DZ	2212	3212	20	6 600,00	5 900,00	5 957,83	6 600,00	5 900,00	5 957,83
1/831000-580100	DGB FA Aushilfen/Ferialpraktikanten	2212	3212	20	100,00	100,00	71,16	100,00	100,00	71,16
1/831000-582100	DGB-SV und MV	2212	3212	20	34 700,00	32 500,00	30 206,91	34 700,00	32 500,00	30 206,91
1/831000-582200	DGB-SV und MV Aushilfen/Ferialpraktikanten	2212	3212	20	400,00	400,00	382,82	400,00	400,00	382,82
1/831000-588000	Kommunalsteuer	2212	3212	20	4 800,00	4 400,00	4 288,78	4 800,00	4 400,00	4 288,78
1/831000-588100	Kommunalsteuer Aushilfen	2212	3212	20	100,00	100,00	52,32	100,00	100,00	52,32
1/831000-590000	Freiwillige Sozialleistungen	2212	3212	20	200,00	200,00	170,80	200,00	200,00	170,80
1/831000-592000	Dotierung von Rückstellungen für Jubiläumszuwendungen	2214			200,00					
1/831000-600000	Strom	2222	3222	24	44 600,00	69 600,00	117 227,69	44 600,00	69 600,00	117 227,69
1/831000-610000	Instandhaltung Grund und Boden	2224	3224	24	3 600,00	3 600,00	4 286,32	3 600,00	3 600,00	4 286,32
1/831000-613000	Instandhaltung von sonstigen Grundstückseinrichtungen	2224	3224	24	300,00	300,00	31,12	300,00	300,00	31,12
1/831000-614000	Gebäudeinstandhaltung	2224	3224	24	13 000,00	51 100,00	21 013,16	13 000,00	51 100,00	20 998,99
1/831000-618000	Instandhaltung von Betriebsausstatt	2224	3224	24	9 000,00	6 700,00	8 652,16	9 000,00	6 700,00	8 652,16
1/831000-619000	Instandhaltung von Sonderanlagen	2224	3224	24	25 000,00	37 800,00	50 435,59	25 000,00	37 800,00	50 080,25
1/831000-631000	Telefongebühren	2222	3222	24	2 200,00	2 100,00	2 099,87	2 200,00	2 100,00	2 099,87
1/831000-640000	Prüfungskosten	2222	3222	24	2 300,00	2 300,00	1 629,60	2 300,00	2 300,00	1 629,60
1/831000-650000	Zinsen Bankdarlehen	2241	3241	25	3 200,00	5 500,00	4 217,15	3 200,00	5 500,00	4 217,15
1/831000-650100	Zinsen Sanierung 2009	2241	3241	25		400,00	787,44		400,00	787,44
1/831000-650200	Zinsen Bankdarlehen Sanierung Sprungbecken	2241	3241	25	4 300,00			4 300,00		
1/831000-659000	Geldverkehrsspesen	2244	3244	24	500,00	500,00	333,20	500,00	500,00	333,20
1/831000-670000	Versicherungen	2222	3222	24	4 100,00	4 100,00	3 767,04	4 100,00	4 100,00	3 767,04
1/831000-680000	Planmäßige Abschreibung	2226			154 500,00	158 000,00	159 015,77			

		MVAG		VC QU	Ergebnisvoranschlag			Finanzierungsvoranschlag		
		EH	FH		VA 2025	VA 2024	RA 2023	VA 2025	VA 2024	RA 2023
1/831000-683000	Verluste aus dem Abgang von Sachanlagen und immateriellen Vermögenswerten	2226					551,25			
1/831000-700100	Miete Solarium	2223	3223	24	1 100,00	1 100,00	464,21	1 100,00	1 100,00	464,21
1/831000-710000	Steuern und Abgaben	2225	3225	24	300,00	300,00	197,36	300,00	300,00	197,36
1/831000-711000	Hausbesitzabgaben	2225	3225	24	35 000,00	38 000,00	36 539,30	35 000,00	38 000,00	36 680,10
1/831000-720000	Kostensätze Wihof	2225	3225	24	170 000,00	165 000,00	171 905,82	170 000,00	165 000,00	171 905,82
1/831000-720100	Verwaltungsaufwand	2225	3225	24	100,00	100,00	93,04	100,00	100,00	93,04
1/831000-723000	Repräsentationskosten	2225	3225	24	1 800,00	1 500,00	1 759,09	1 800,00	1 500,00	1 759,09
1/831000-724000	Reisegebühren	2225	3225	24	800,00	1 200,00	1 512,87	800,00	1 200,00	1 512,87
1/831000-728000	Entgelte für sonstige Leistungen	2225	3225	24	500,00	500,00	2,00	500,00	500,00	2,00
1/831000-728100	Bedienstetenschutzgesetz	2225	3225	24			563,80			563,80
1/831000-728200	Werbungskosten	2225	3225	24	1 000,00	2 000,00	420,00	1 000,00	2 000,00	420,00
1/831000-755000	Strukturerhaltungsbeitrag	2233	3233	27	4 000,00	4 000,00	3 996,00	4 000,00	4 000,00	3 996,00
SU 22 / 32	Summe Aufwendungen / Auszahlungen operative Gebarung				752 600,00	822 300,00	845 113,97	597 900,00	664 300,00	690 816,50
SA 0 / SA 1	(0) Nettoergebnis (21 - 22) / (1) Geldfluss operative Gebarung (31 - 32)				-524 400,00	-620 300,00	-650 904,39	-372 100,00	-469 300,00	-499 620,94
SA01	Saldo (01) Haushaltsrücklagen (230 - 240)				0,00	0,00	0,00	0,00	0,00	0,00
SA00	Saldo (00) Nettoergebnis nach Haushaltsrücklagen (Saldo 0 + Saldo 01)				-524 400,00	-620 300,00	-650 904,39			
Investive Gebarung										
2/831000+300000	Förderung Kommunalkredit Ladesäule		3331						1 200,00	
SU 33	Summe Einzahlungen investive Gebarung							0,00	1 200,00	0,00
1/831000-020000	Maschinen und maschinelle Anlagen		3414	2 41						6 437,58
1/831000-042000	Betriebsausstattung		3415	2 41				2 000,00	11 300,00	4 241,07
1/831000-050000	Sonderanlagen		3412	2 40					234 000,00	1 400,00
1/831000-050200	Stromtankstelle		3412	2 40						476,97
SU 34	Summe Auszahlungen investive Gebarung							2 000,00	245 300,00	12 555,62
SA2	Saldo (2) Geldfluss aus der Investiven Gebarung (33 - 34)							-2 000,00	-244 100,00	-12 555,62
SA3	Saldo (3) Nettofinanzierungssaldo (Saldo 1 + Saldo 2)							-374 100,00	-713 400,00	-512 176,56
Finanzierungstätigkeit										
SU 35	Summe Einzahlungen aus der Finanzierungstätigkeit							0,00	0,00	0,00
1/831000-346000	Tilgung Bankdarlehen		3614	65				29 500,00	27 700,00	27 645,13
1/831000-346100	Tilgung Bankdarlehen - Sanierung 2009		3614	65					13 000,00	13 000,00
1/831000-346200	Tilgung Bankdarlehen Sanierung Sprungbecken		3614					11 300,00		
SU 36	Summe Auszahlungen aus der Finanzierungstätigkeit							40 800,00	40 700,00	40 645,13
SA4	Saldo (4) Geldfluss aus der Finanzierungstätigkeit (35 - 36)							-40 800,00	-40 700,00	-40 645,13
SA5	Saldo (5) Geldfluss aus der voranschlagswirksamen Gebarung (Saldo 3 + Saldo 4)							-414 900,00	-754 100,00	-552 821,69

		MVAG		VC QU	Ergebnisvoranschlag			Finanzierungsvoranschlag		
		EH	FH		VA 2025	VA 2024	RA 2023	VA 2025	VA 2024	RA 2023
831200	Sanierung Sprungbecken									
Operative Gebarung										
SU 21 / 31	Summe Erträge / Einzahlungen operative Gebarung				0,00	0,00	0,00	0,00	0,00	0,00
SU 22 / 32	Summe Aufwendungen / Auszahlungen operative Gebarung				0,00	0,00	0,00	0,00	0,00	0,00
SA 0 / SA 1	(0) Nettoergebnis (21 - 22) / (1) Geldfluss operative Gebarung (31 – 32)				0,00	0,00	0,00	0,00	0,00	0,00
SA01	Saldo (01) Haushaltsrücklagen (230 - 240)				0,00	0,00	0,00	0,00	0,00	0,00
SA00	Saldo (00) Nettoergebnis nach Haushaltsrücklagen (Saldo 0 + Saldo 01)				0,00	0,00	0,00			
Investive Gebarung										
SU 33	Summe Einzahlungen investive Gebarung							0,00	0,00	0,00
5/831200-050000	Sonderanlagen			3412 1					170 000,00	
SU 34	Summe Auszahlungen investive Gebarung							0,00	170 000,00	0,00
SA2	Saldo (2) Geldfluss aus der Investiven Gebarung (33 – 34)							0,00	-170 000,00	0,00
SA3	Saldo (3) Nettofinanzierungssaldo (Saldo 1 + Saldo 2)							0,00	-170 000,00	0,00
Finanzierungstätigkeit										
6/831200+346000	Bankdarlehen			3514 1 55					170 000,00	
SU 35	Summe Einzahlungen aus der Finanzierungstätigkeit							0,00	170 000,00	0,00
SU 36	Summe Auszahlungen aus der Finanzierungstätigkeit							0,00	0,00	0,00
SA4	Saldo (4) Geldfluss aus der Finanzierungstätigkeit (35 – 36)							0,00	170 000,00	0,00
SA5	Saldo (5) Geldfluss aus der voranschlagswirksamen Gebarung (Saldo 3 + Saldo 4)							0,00	0,00	0,00
84	Liegenschaften, Wohn- und Geschäftsgebäude									
840	Grundbesitz									
840000	Grundbesitz									
Operative Gebarung										
6/840000+801000	Veräußerungen von Grundstücken und Grundstückseinrichtungen	2116		1 30			9 148,70			
2/840000+801000	Grundstücksverkäufe	2116		30			1 620,37			
2/840000+811000	Erlöse aus Verpachtungen	2115 3115	14		15 000,00	8 800,00	2 426,20	15 000,00	8 800,00	2 571,87
2/840000+811300	Verpachtungen Gärten Neue Heimat	2115 3115	14		500,00	500,00	529,50	500,00	500,00	529,00
6/840000+829911	Geldmittel aus der operativen Gebarung	2116 3116	1 18				173 600,00			173 600,00
2/840000+891000	Sonstige Wertaufholungen / Bestandsvermehrungen am kurzfristigen und langfristigen Vermögen	2117					428,00			
SU 21 / 31	Summe Erträge / Einzahlungen operative Gebarung				15 500,00	9 300,00	187 752,77	15 500,00	9 300,00	176 700,87
1/840000-600000	Strom	2222 3222	24		1 500,00	3 900,00	139,18	1 500,00	3 900,00	139,18
1/840000-610000	Instandhaltung von Grund und Boden	2224 3224	24		300,00	74 500,00	338,37	300,00	74 500,00	338,37
1/840000-613000	Instandhaltung von sonstigen Grundstückseinrichtungen	2224 3224	24		200,00	200,00		200,00	200,00	

		MVAG		VC QU	Ergebnisvoranschlag			Finanzierungsvoranschlag		
		EH	FH		VA 2025	VA 2024	RA 2023	VA 2025	VA 2024	RA 2023
1/840000-650000	Zinsen Bankdarlehen	2241	3241	25	27 900,00	11 500,00	1 418,98	27 900,00	11 500,00	1 418,98
1/840000-650100	Zinsen Optionsvertrag	2241	3241	25	39 300,00	50 000,00	94 197,21	39 300,00	50 000,00	94 197,21
1/840000-650200	Zinsen Miet-/Kaufvereinbarung Grundstück GWSG	2241	3241		7 500,00			7 500,00		
1/840000-650300	Zinsen Optionsvertrag Grundstück Sedlmayr-Gründe HWS	2241	3241		16 500,00			16 500,00		
1/840000-680000	Planmäßige Abschreibung	2226			1 500,00	600,00	581,73			
1/840000-698000	Sonstige Wertberichtigungen / Bestandsminderungen am kurzfristigen und langfristigen Vermögen	2226					505,00			
1/840000-710000	Steuern und Abgaben	2225	3225	24	100,00	100,00	-166,56	100,00	100,00	-166,56
1/840000-710100	Öffentliche Abgaben	2225	3225	24	24 100,00	23 100,00	4 686,52	24 100,00	23 100,00	5 374,52
1/840000-711000	Hausbesitzabgaben	2225	3225	24	6 000,00	7 200,00	4 369,96	6 000,00	7 200,00	4 369,96
1/840000-720000	Kostensätze Wihof	2225	3225	24	1 000,00	1 000,00	38,89	1 000,00	1 000,00	38,89
1/840000-728000	Entgelte für sonstige Leistungen	2225	3225	24	2 000,00	1 500,00	5 444,96	2 000,00	1 500,00	5 444,96
SU 22 / 32	Summe Aufwendungen / Auszahlungen operative Gebarung				127 900,00	173 600,00	111 554,24	126 400,00	173 000,00	111 155,51
SA 0 / SA 1	(0) Nettoergebnis (21 - 22) / (1) Geldfluss operative Gebarung (31 - 32)				-112 400,00	-164 300,00	76 198,53	-110 900,00	-163 700,00	65 545,36
SA01	Saldo (01) Haushaltsrücklagen (230 - 240)				0,00	0,00	0,00	0,00	0,00	0,00
SA00	Saldo (00) Nettoergebnis nach Haushaltsrücklagen (Saldo 0 + Saldo 01)				-112 400,00	-164 300,00	76 198,53			
Investive Gebarung										
2/840000+001000	Grundstücksverkäufe		3312	30					200 000,00	
6/840000+001000	Unbebaute Grundstücke		3312	1 30				300 000,00	36 900,00	
6/840000+801000	Veräußerungen von Grundstücken und Grundstückseinrichtungen		3312	1 30						9 148,70
2/840000+801000	Grundstücksverkäufe		3312	30						1 620,37
SU 33	Summe Einzahlungen investive Gebarung							300 000,00	236 900,00	10 769,07
5/840000-001000	Grundkauf		3412	1 40				43 700,00	886 900,00	174 177,74
1/840000-001000	Grundstück GWSG (Miet-/Kaufvertrag)		3412	2 40				42 000,00		
1/840000-006000	Sonstige Grundstückseinrichtungen		3412	2 40					8 600,00	
SU 34	Summe Auszahlungen investive Gebarung							85 700,00	895 500,00	174 177,74
SA2	Saldo (2) Geldfluss aus der Investiven Gebarung (33 - 34)							214 300,00	-658 600,00	-163 408,67
SA3	Saldo (3) Nettofinanzierungssaldo (Saldo 1 + Saldo 2)							103 400,00	-822 300,00	-97 863,31
Finanzierungstätigkeit										
6/840000+346000	Bankdarlehen		3514	1 55					850 000,00	
SU 35	Summe Einzahlungen aus der Finanzierungstätigkeit							0,00	850 000,00	0,00
1/840000-346000	Tilgung Bankdarlehen		3614	65				194 900,00	194 800,00	194 185,52
SU 36	Summe Auszahlungen aus der Finanzierungstätigkeit							194 900,00	194 800,00	194 185,52
SA4	Saldo (4) Geldfluss aus der Finanzierungstätigkeit (35 - 36)							-194 900,00	655 200,00	-194 185,52
SA5	Saldo (5) Geldfluss aus der voranschlagswirksamen Gebarung (Saldo 3 + Saldo 4)							-91 500,00	-167 100,00	-292 048,83

		MVAG		VC QU	Ergebnisvoranschlag			Finanzierungsvoranschlag		
		EH	FH		VA 2025	VA 2024	RA 2023	VA 2025	VA 2024	RA 2023
846	Wohn- und Geschäftsgebäude (soweit nicht bei 853)									
846000	Gemeindeeigene oder angemietete Objekte									
Operative Gebarung										
2/846000+810000	Nutzungsentgelte Winzer, Moser-Hütte, Zwieselplatz	2114	3114	13	2 000,00	3 000,00	3 440,00	2 000,00	3 000,00	3 440,00
SU 21 / 31	Summe Erträge / Einzahlungen operative Gebarung				2 000,00	3 000,00	3 440,00	2 000,00	3 000,00	3 440,00
1/846000-400000	Geringwertige Wirtschaftsgüter (GWG) Winzer und Moser-Hütte	2221	3221	23	1 000,00	1 000,00	972,94	1 000,00	1 000,00	1 345,34
1/846000-459000	Sonstige Verbrauchsgüter	2221	3221	23	300,00	300,00	96,62	300,00	300,00	96,62
1/846000-600000	Strom	2222	3222	24	300,00	500,00	487,14	300,00	500,00	487,14
1/846000-611000	Instandhaltung Innenhof (Winzerareal)	2224	3224	24			4 536,51			4 536,51
1/846000-614000	Instandhaltung Winzer und Moser-Hütte	2224	3224	24	500,00	500,00	2 842,74	500,00	500,00	2 842,74
1/846000-614200	Instandhaltung ÖBB-Halle	2224	3224		2 000,00	2 000,00		2 000,00	2 000,00	
1/846000-614300	Instandhaltung Andritz-Haus	2224	3224		10 000,00			10 000,00		
1/846000-618000	Instandhaltung Ausstattung Winzer und Moser-Hütte	2224	3224	24	500,00	500,00	370,91	500,00	500,00	370,91
1/846000-670000	Versicherungen	2222	3222	24	1 500,00	1 400,00	754,84	1 500,00	1 400,00	754,84
1/846000-680000	Planmäßige Abschreibung	2226			27 000,00	27 000,00	27 073,30			
1/846000-700000	Betriebskosten Neubaugasse 4	2223	3223	24	4 800,00	2 200,00	2 131,59	4 800,00	2 200,00	2 131,59
1/846000-700100	Pacht Lagerhalle ÖBB	2223	3223	24		200,00	150,00		200,00	150,00
1/846000-710000	Steuern und Abgaben	2225	3225	24			7,50			7,50
1/846000-711000	Hausbesitzabgaben	2225	3225	24	2 000,00	2 000,00	439,10	2 000,00	2 000,00	439,10
1/846000-720000	Kostensätze Wihof	2225	3225	24	2 000,00	1 000,00	7 205,28	2 000,00	1 000,00	7 205,28
1/846000-720100	Kostensätze Verwaltung	2225	3225	24			37,56			37,56
1/846000-728000	Entgelte für sonstige Leistungen	2225	3225	24		32 000,00	6 602,11		32 000,00	6 602,11
SU 22 / 32	Summe Aufwendungen / Auszahlungen operative Gebarung				51 900,00	70 600,00	53 708,14	24 900,00	43 600,00	27 007,24
SA 0 / SA 1	(0) Nettoergebnis (21 - 22) / (1) Geldfluss operative Gebarung (31 - 32)				-49 900,00	-67 600,00	-50 268,14	-22 900,00	-40 600,00	-23 567,24
SA01	Saldo (01) Haushaltsrücklagen (230 - 240)				0,00	0,00	0,00	0,00	0,00	0,00
SA00	Saldo (00) Nettoergebnis nach Haushaltsrücklagen (Saldo 0 + Saldo 01)				-49 900,00	-67 600,00	-50 268,14			
Investive Gebarung										
SU 33	Summe Einzahlungen investive Gebarung							0,00	0,00	0,00
1/846000-005000	Anlagen zu Straßenbauten		3412	2 40						2 926,59
1/846000-010000	Lagerhalle (ÖBB-Gelände)		3413	2 40						39 843,26
1/846000-042000	Ausstattung (Winzer, Moser-Hütte, ÖBB-Halle, etc.)		3415	2 41				5 000,00	5 000,00	
SU 34	Summe Auszahlungen investive Gebarung							5 000,00	5 000,00	42 769,85
SA2	Saldo (2) Geldfluss aus der Investiven Gebarung (33 - 34)							-5 000,00	-5 000,00	-42 769,85
SA3	Saldo (3) Nettofinanzierungssaldo (Saldo 1 + Saldo 2)							-27 900,00	-45 600,00	-66 337,09

		MVAG		VC QU	Ergebnisvoranschlag			Finanzierungsvoranschlag		
		EH	FH		VA 2025	VA 2024	RA 2023	VA 2025	VA 2024	RA 2023
Finanzierungstätigkeit										
SU 35	Summe Einzahlungen aus der Finanzierungstätigkeit							0,00	0,00	0,00
SU 36	Summe Auszahlungen aus der Finanzierungstätigkeit							0,00	0,00	0,00
SA4	Saldo (4) Geldfluss aus der Finanzierungstätigkeit (35 – 36)							0,00	0,00	0,00
SA5	Saldo (5) Geldfluss aus der voranschlagswirksamen Gebarung (Saldo 3 + Saldo 4)							-27 900,00	-45 600,00	-66 337,09
85	Betriebe mit marktbestimmter Tätigkeit									
850	Betriebe der Wasserversorgung									
850000	Betriebe der Wasserversorgung									
Operative Gebarung										
2/850000+808000	Kostenbeiträge Gemeinden	2116	3116		170 000,00	174 000,00		170 000,00	174 000,00	
2/850000+810000	Leistungserlöse Wassermessereinbau	2114	3114	13	300,00	500,00	410,00	300,00	500,00	410,00
2/850000+810100	Strom Einspeisungserlös	2114	3114	13	16 400,00	16 400,00	16 030,59	16 400,00	16 400,00	16 200,59
2/850000+813000	Erträge aus der Auflösung von Investitionszuschüssen (Kapitaltransfers)	2127			78 500,00	76 600,00	72 459,90			
2/850000+817000	Erträge aus der Auflösung von sonstigen Rückstellungen	2117				2 700,00				
2/850000+827000	Personalkostenersätze	2116	3116	18			41,00			41,00
2/850000+828000	Rückersätze von Ausgaben (Schadensfälle)	2116	3116	18	400,00	400,00	467,16	400,00	400,00	467,16
2/850000+829100	Sonstige Einnahmen	2116	3116	18	1 200,00	1 200,00	1 202,00	1 200,00	1 200,00	1 202,00
2/850000+852100	Bereitstellungsgebühr	2113	3113	12	50 000,00	50 000,00	49 265,00	50 000,00	50 000,00	49 187,50
2/850000+852200	Wasserbezugsgebühr	2113	3113	12	420 000,00	410 000,00	361 997,28	420 000,00	410 000,00	361 521,29
2/850000+852300	Bauwasser	2113	3113	12	500,00	1 000,00	1 576,15	500,00	1 000,00	1 576,15
2/850000+852400	Wasserentnahme Hydrant	2113	3113	12	400,00	400,00	357,28	400,00	400,00	27,84
2/850000+860000	Zinsenzuschüsse KPC	2121	3121	15	6 600,00	5 900,00	5 477,31	6 600,00	5 900,00	5 477,31
2/850000+861010	Landestransfer Gebührenbremse	2121	3121			74 400,00			74 400,00	
2/850000+862000	Kostenbeiträge Gemeinden	2121	3121	15			156 896,08			156 896,08
SU 21 / 31	Summe Erträge / Einzahlungen operative Gebarung				744 300,00	813 500,00	666 179,75	665 800,00	734 200,00	593 006,92
1/850000-400000	Geringwertige Wirtschaftsgüter (GWG), Dienstbekleidung	2221	3221	23	4 000,00	4 000,00	4 241,88	4 000,00	4 000,00	3 691,76
1/850000-400100	Geringwertige Wirtschaftsgüter (Wasserzähler,...)	2221	3221	23	4 800,00	6 800,00	2 285,32	4 800,00	6 800,00	2 285,32
1/850000-452000	Treibstoffe	2221	3221	23	200,00	300,00	68,27	200,00	300,00	68,27
1/850000-453000	Schmier- und Schleifmittel	2221	3221	23	100,00	100,00	275,97	100,00	100,00	275,97
1/850000-454000	Reinigungsmittel	2221	3221	23	100,00	100,00	39,22	100,00	100,00	39,22
1/850000-456000	Büromaterial	2221	3221	23	500,00	500,00	154,16	500,00	500,00	186,66
1/850000-457000	Druckwerke	2221	3221	23	600,00	700,00	608,94	600,00	700,00	608,94
1/850000-459000	Sonstige Verbrauchsgüter	2221	3221	23	500,00	500,00	344,86	500,00	500,00	293,12

		MVAG		VC QU	Ergebnisvoranschlag			Finanzierungsvoranschlag		
		EH	FH		VA 2025	VA 2024	RA 2023	VA 2025	VA 2024	RA 2023
1/850000-511000	Bezüge VB Arbeiter	2211	3211	20	70 300,00	71 600,00	60 151,72	70 300,00	71 600,00	60 151,72
1/850000-565000	Mehrdienstleistungsentschädigung	2211	3211	20	6 000,00	6 000,00	4 899,05	6 000,00	6 000,00	4 899,05
1/850000-569000	Sonstige Nebengebühren	2211	3211	20	3 500,00	3 600,00	2 075,38	3 500,00	3 600,00	2 075,38
1/850000-580000	DGB-FA	2212	3212	20	3 000,00	2 900,00	2 730,19	3 000,00	2 900,00	2 730,19
1/850000-582100	DGB-SV und MV	2212	3212	20	16 900,00	17 300,00	14 318,55	16 900,00	17 300,00	14 318,55
1/850000-588000	Kommunalsteuer	2212	3212	20	2 400,00	2 300,00	2 024,73	2 400,00	2 300,00	2 024,73
1/850000-590000	Freiwillige Sozialleistungen	2212	3212	20	100,00	100,00	93,00	100,00	100,00	93,00
1/850000-591000	Dotierung von Rückstellungen für Abfertigungen	2214			400,00	3 600,00	606,40			
1/850000-592000	Dotierung von Rückstellungen für Jubiläumswendungen	2214			300,00		591,46			
1/850000-600000	Strom	2222	3222	24	47 000,00	47 000,00	107 663,78	47 000,00	47 000,00	107 667,52
1/850000-610000	Instandhaltung von Grund und Boden	2224	3224	24	200,00	200,00	2 171,46	200,00	200,00	2 171,46
1/850000-612000	Instandhaltung von Wasserversorgungsanlagen	2224	3224	24		15 000,00			15 000,00	
1/850000-614000	Gebäudeinstandhaltung	2224	3224	24	800,00	3 500,00	256,22	800,00	3 500,00	256,22
1/850000-617000	Instandhaltung von Fahrzeugen	2224	3224	24	1 500,00	1 000,00	1 048,59	1 500,00	1 000,00	1 208,99
1/850000-618000	Instandhaltung von sonstigen Anlagen, Wasserzähler	2224	3224	24	11 000,00	7 700,00	5 747,54	11 000,00	7 700,00	5 747,54
1/850000-619000	Instandhaltung von Sonderanlagen	2224	3224	24	19 500,00	30 000,00	70 145,74	19 500,00	30 000,00	69 975,79
1/850000-631000	Telefongebühren	2222	3222	24	1 300,00	1 400,00	1 198,89	1 300,00	1 400,00	1 198,89
1/850000-640000	Prüfungskosten	2222	3222	24	5 500,00	4 500,00	3 032,40	5 500,00	4 500,00	2 112,40
1/850000-650000	Zinsen Bankdarlehen	2241	3241	25	6 700,00	27 800,00	24 026,04	6 700,00	27 800,00	24 026,04
1/850000-650100	Zinsen WVA BA 14	2241	3241	25	5 300,00	11 500,00	6 558,19	5 300,00	11 500,00	6 558,19
1/850000-650200	Zinsen WVA BA 15	2241	3241	25	5 600,00	6 100,00	6 482,13	5 600,00	6 100,00	6 482,13
1/850000-650300	Zinsen WVA BA 17	2241	3241	25	2 200,00	2 300,00	2 413,95	2 200,00	2 300,00	2 413,95
1/850000-650400	Zinsen WVA BA 18	2241	3241		2 200,00			2 200,00		
1/850000-650500	Zinsen Bankdarlehen Umschuldung 2025 Bündel 1	2241	3241		5 700,00			5 700,00		
1/850000-650600	Zinsen Bankdarlehen Umschuldung 2025 Bündel 2	2241	3241		3 400,00			3 400,00		
1/850000-670000	Versicherungen	2222	3222	24	6 400,00	6 600,00	5 866,91	6 400,00	6 600,00	5 866,91
1/850000-680000	Planmäßige Abschreibung	2226			262 500,00	273 600,00	263 706,35			
1/850000-700000	Miete Bestandszins	2223	3223	24	100,00	100,00	32,53	100,00	100,00	32,53
1/850000-700100	Akkumiete	2223	3223	24	900,00	900,00	876,00	900,00	900,00	876,00
1/850000-705000	Operating Leasing Opel Vivaro	2223	3223	24	7 300,00	7 300,00	7 310,15	7 300,00	7 300,00	7 310,15
1/850000-710000	Öffentliche Abgaben	2225	3225	24	10 000,00	8 700,00	8 662,95	10 000,00	8 700,00	8 662,95
1/850000-711000	Hausbesitzabgaben	2225	3225	24	100,00	100,00	113,68	100,00	100,00	113,68
1/850000-720000	Kostensätze Wihof	2225	3225	24	190 200,00	196 000,00	199 939,36	190 200,00	196 000,00	199 939,36
1/850000-720100	Kostensätze Verwaltung	2225	3225	24	48 100,00	44 200,00	38 139,05	48 100,00	44 200,00	38 139,05

		MVAG		VC QU	Ergebnisvoranschlag			Finanzierungsvoranschlag		
		EH	FH		VA 2025	VA 2024	RA 2023	VA 2025	VA 2024	RA 2023
1/850000-720200	Kostensätze Buchhaltung	2225	3225	24	15 100,00	15 900,00	13 550,80	15 100,00	15 900,00	13 550,80
1/850000-720300	Kostensätze Mandatare	2225	3225	24	8 000,00	6 400,00	5 785,91	8 000,00	6 400,00	5 785,91
1/850000-722010	Zweckzuschuss Gebührenhaushalt 2024	2225	3225			74 400,00			74 400,00	
1/850000-724000	Reisegebühren	2225	3225	24	100,00	200,00	55,80	100,00	200,00	55,80
1/850000-728100	Entgelte für sonstige Leistungen	2225	3225	24	3 500,00	3 500,00	3 310,00	3 500,00	3 500,00	3 310,00
SU 22 / 32	Summe Aufwendungen / Auszahlungen operative Gebarung				783 900,00	916 300,00	873 603,52	520 700,00	639 100,00	607 204,14
SA 0 / SA 1	(0) Nettoergebnis (21 - 22) / (1) Geldfluss operative Gebarung (31 - 32)				-39 600,00	-102 800,00	-207 423,77	145 100,00	95 100,00	-14 197,22
SA01	Saldo (01) Haushaltsrücklagen (230 - 240)				0,00	0,00	0,00	0,00	0,00	0,00
SA00	Saldo (00) Nettoergebnis nach Haushaltsrücklagen (Saldo 0 + Saldo 01)				-39 600,00	-102 800,00	-207 423,77			
Investive Gebarung										
2/850000+300000	Zuschüsse KPC		3331	33				22 400,00	23 300,00	24 098,62
2/850000+307000	Wasseranschlussabgaben		3334	34				60 000,00	45 000,00	32 478,88
SU 33	Summe Einzahlungen investive Gebarung							82 400,00	68 300,00	56 577,50
1/850000-004000	Wasseranlagen (Netz, Anschlüsse)		3412	2 40				16 000,00	18 000,00	6 063,58
SU 34	Summe Auszahlungen investive Gebarung							16 000,00	18 000,00	6 063,58
SA2	Saldo (2) Geldfluss aus der Investiven Gebarung (33 - 34)							66 400,00	50 300,00	50 513,92
SA3	Saldo (3) Nettofinanzierungssaldo (Saldo 1 + Saldo 2)							211 500,00	145 400,00	36 316,70
Finanzierungstätigkeit										
SU 35	Summe Einzahlungen aus der Finanzierungstätigkeit							0,00	0,00	0,00
1/850000-346000	Tilgung Bankdarlehen		3614	65				6 000,00	68 500,00	68 387,23
1/850000-346100	Tilgung Bankdarlehen - WVA BA 14		3614	65					17 300,00	17 330,00
1/850000-346200	Tilgung Bankdarlehen - WVA BA 15		3614	65				55 800,00	55 600,00	55 292,55
1/850000-346300	Tilgung Bankdarlehen - WVA BA 17		3614	65				18 500,00	18 500,00	18 480,00
1/850000-346400	Tilgung Bankdarlehen - WVA BA 18		3614					15 600,00		
1/850000-346500	Tilgung Bankdarlehen Umschuldung 2025 Bündel 1		3614					41 200,00		
1/850000-346600	Tilgung Bankdarlehen Umschuldung 2025 Bündel 2		3614					12 100,00		
SU 36	Summe Auszahlungen aus der Finanzierungstätigkeit							149 200,00	159 900,00	159 489,78
SA4	Saldo (4) Geldfluss aus der Finanzierungstätigkeit (35 - 36)							-149 200,00	-159 900,00	-159 489,78
SA5	Saldo (5) Geldfluss aus der voranschlagswirksamen Gebarung (Saldo 3 + Saldo 4)							62 300,00	-14 500,00	-123 173,08
850110	WVA BA 14 - BVW Gründe									
Operative Gebarung										
SU 21 / 31	Summe Erträge / Einzahlungen operative Gebarung				0,00	0,00	0,00	0,00	0,00	0,00
5/850110-729910	Geldmittel an die investive Gebarung	2225	3225	1 24			125 200,00			125 200,00
5/850110-799000	Geldmittel an die investive Gebarung	2225		1		5 900,00				
SU 22 / 32	Summe Aufwendungen / Auszahlungen operative Gebarung				0,00	5 900,00	125 200,00	0,00	0,00	125 200,00
SA 0 / SA 1	(0) Nettoergebnis (21 - 22) / (1) Geldfluss operative Gebarung (31 - 32)				0,00	-5 900,00	-125 200,00	0,00	0,00	-125 200,00

		MVAG		VC	QU	Ergebnisvoranschlag			Finanzierungsvoranschlag		
		EH	FH			VA 2025	VA 2024	RA 2023	VA 2025	VA 2024	RA 2023
SA01	Saldo (01) Haushaltsrücklagen (230 - 240)					0,00	0,00	0,00	0,00	0,00	0,00
SA00	Saldo (00) Nettoergebnis nach Haushaltsrücklagen (Saldo 0 + Saldo 01)					0,00	-5 900,00	-125 200,00			
Investive Gebarung											
6/850110+301000	Förderung NÖWWF		3331	1	33						437,00
6/850110+307000	Anschlussgebühren		3334	1	34						58 095,73
SU 33	Summe Einzahlungen investive Gebarung								0,00	0,00	58 532,73
5/850110-004000	Errichtungskosten		3412	1	40						372,49
SU 34	Summe Auszahlungen investive Gebarung								0,00	0,00	372,49
SA2	Saldo (2) Geldfluss aus der Investiven Gebarung (33 – 34)								0,00	0,00	58 160,24
SA3	Saldo (3) Nettofinanzierungssaldo (Saldo 1 + Saldo 2)								0,00	0,00	-67 039,76
Finanzierungstätigkeit											
SU 35	Summe Einzahlungen aus der Finanzierungstätigkeit								0,00	0,00	0,00
SU 36	Summe Auszahlungen aus der Finanzierungstätigkeit								0,00	0,00	0,00
SA4	Saldo (4) Geldfluss aus der Finanzierungstätigkeit (35 – 36)								0,00	0,00	0,00
SA5	Saldo (5) Geldfluss aus der voranschlagswirksamen Gebarung (Saldo 3 + Saldo 4)								0,00	0,00	-67 039,76
850120	VVA BA 15 - Sanierung Grestner Str./Manker Str.										
Operative Gebarung											
6/850120+829911	Geldmittel aus der operativen Gebarung	2116	3116	1	18			29 800,00			29 800,00
6/850120+899000	Geldmittel aus der investiven Gebarung (85011)	2116			1		5 900,00				
SU 21 / 31	Summe Erträge / Einzahlungen operative Gebarung					0,00	5 900,00	29 800,00	0,00	0,00	29 800,00
SU 22 / 32	Summe Aufwendungen / Auszahlungen operative Gebarung					0,00	0,00	0,00	0,00	0,00	0,00
SA 0 / SA 1	(0) Nettoergebnis (21 - 22) / (1) Geldfluss operative Gebarung (31 – 32)					0,00	5 900,00	29 800,00	0,00	0,00	29 800,00
SA01	Saldo (01) Haushaltsrücklagen (230 - 240)					0,00	0,00	0,00	0,00	0,00	0,00
SA00	Saldo (00) Nettoergebnis nach Haushaltsrücklagen (Saldo 0 + Saldo 01)					0,00	5 900,00	29 800,00			
Investive Gebarung											
SU 33	Summe Einzahlungen investive Gebarung								0,00	0,00	0,00
5/850120-004000	Wasserleitungsbau		3412	1	40						91 426,51
SU 34	Summe Auszahlungen investive Gebarung								0,00	0,00	91 426,51
SA2	Saldo (2) Geldfluss aus der Investiven Gebarung (33 – 34)								0,00	0,00	-91 426,51
SA3	Saldo (3) Nettofinanzierungssaldo (Saldo 1 + Saldo 2)								0,00	0,00	-61 626,51
Finanzierungstätigkeit											
SU 35	Summe Einzahlungen aus der Finanzierungstätigkeit								0,00	0,00	0,00
SU 36	Summe Auszahlungen aus der Finanzierungstätigkeit								0,00	0,00	0,00
SA4	Saldo (4) Geldfluss aus der Finanzierungstätigkeit (35 – 36)								0,00	0,00	0,00
SA5	Saldo (5) Geldfluss aus der voranschlagswirksamen Gebarung (Saldo 3 + Saldo 4)								0,00	0,00	-61 626,51

		MVAG		VC	QU	Ergebnisvoranschlag			Finanzierungsvoranschlag			
		EH	FH			VA 2025	VA 2024	RA 2023	VA 2025	VA 2024	RA 2023	
850130	WVA BA 16 - Erweiterung BR 2 u. 3											
Operative Gebarung												
6/850130+829910	Geldmittel aus der investiven Gebarung	2116	3116	1	18				125 200,00			125 200,00
6/850130+829911	Geldmittel aus der operativen Gebarung	2116	3116	1	18				58 500,00			58 500,00
SU 21 / 31	Summe Erträge / Einzahlungen operative Gebarung					0,00	0,00	183 700,00	0,00	0,00	183 700,00	
SU 22 / 32	Summe Aufwendungen / Auszahlungen operative Gebarung					0,00	0,00	0,00	0,00	0,00	0,00	
SA 0 / SA 1	(0) Nettoergebnis (21 - 22) / (1) Geldfluss operative Gebarung (31 - 32)					0,00	0,00	183 700,00	0,00	0,00	183 700,00	
SA01	Saldo (01) Haushaltsrücklagen (230 - 240)					0,00	0,00	0,00	0,00	0,00	0,00	
SA00	Saldo (00) Nettoergebnis nach Haushaltsrücklagen (Saldo 0 + Saldo 01)					0,00	0,00	183 700,00				
Investive Gebarung												
6/850130+300000	Förderung Kommunalkredit		3331	1	33				2 200,00	18 100,00		
SU 33	Summe Einzahlungen investive Gebarung								2 200,00	18 100,00	0,00	
5/850130-004000	Errichtungskosten		3412	1	40					11 700,00	187 294,66	
SU 34	Summe Auszahlungen investive Gebarung								0,00	11 700,00	187 294,66	
SA2	Saldo (2) Geldfluss aus der Investiven Gebarung (33 - 34)								2 200,00	6 400,00	-187 294,66	
SA3	Saldo (3) Nettofinanzierungssaldo (Saldo 1 + Saldo 2)								2 200,00	6 400,00	-3 594,66	
Finanzierungstätigkeit												
SU 35	Summe Einzahlungen aus der Finanzierungstätigkeit								0,00	0,00	0,00	
SU 36	Summe Auszahlungen aus der Finanzierungstätigkeit								0,00	0,00	0,00	
SA4	Saldo (4) Geldfluss aus der Finanzierungstätigkeit (35 - 36)								0,00	0,00	0,00	
SA5	Saldo (5) Geldfluss aus der voranschlagswirksamen Gebarung (Saldo 3 + Saldo 4)								2 200,00	6 400,00	-3 594,66	
850140	WVA BA 17 - Ringschluss Zeiselgraben und ZKW Scheibbser St											
Operative Gebarung												
6/850140+829911	Geldmittel aus der operativen Gebarung	2116	3116	1	18				5 400,00			5 400,00
SU 21 / 31	Summe Erträge / Einzahlungen operative Gebarung					0,00	0,00	5 400,00	0,00	0,00	5 400,00	
SU 22 / 32	Summe Aufwendungen / Auszahlungen operative Gebarung					0,00	0,00	0,00	0,00	0,00	0,00	
SA 0 / SA 1	(0) Nettoergebnis (21 - 22) / (1) Geldfluss operative Gebarung (31 - 32)					0,00	0,00	5 400,00	0,00	0,00	5 400,00	
SA01	Saldo (01) Haushaltsrücklagen (230 - 240)					0,00	0,00	0,00	0,00	0,00	0,00	
SA00	Saldo (00) Nettoergebnis nach Haushaltsrücklagen (Saldo 0 + Saldo 01)					0,00	0,00	5 400,00				
Investive Gebarung												
6/850140+307000	Anschlussgebühren		3334	1	34						24 784,48	
SU 33	Summe Einzahlungen investive Gebarung								0,00	0,00	24 784,48	
5/850140-004000	Wasserleitungsbau		3412	1	40					10 000,00	2 798,76	
SU 34	Summe Auszahlungen investive Gebarung								0,00	10 000,00	2 798,76	
SA2	Saldo (2) Geldfluss aus der Investiven Gebarung (33 - 34)								0,00	-10 000,00	21 985,72	
SA3	Saldo (3) Nettofinanzierungssaldo (Saldo 1 + Saldo 2)								0,00	-10 000,00	27 385,72	

	MVAG	VC QU	Ergebnisvoranschlag			Finanzierungsvoranschlag				
			EH	FH	VA 2025	VA 2024	RA 2023	VA 2025	VA 2024	RA 2023
Finanzierungstätigkeit										
SU 35			Summe Einzahlungen aus der Finanzierungstätigkeit					0,00	0,00	0,00
SU 36			Summe Auszahlungen aus der Finanzierungstätigkeit					0,00	0,00	0,00
SA4			Saldo (4) Geldfluss aus der Finanzierungstätigkeit (35 – 36)					0,00	0,00	0,00
SA5			Saldo (5) Geldfluss aus der voranschlagswirksamen Gebarung (Saldo 3 + Saldo 4)					0,00	-10 000,00	27 385,72
850150 WVA Trinkwasserplan										
Operative Gebarung										
SU 21 / 31			Summe Erträge / Einzahlungen operative Gebarung			0,00	0,00	0,00	0,00	0,00
SU 22 / 32			Summe Aufwendungen / Auszahlungen operative Gebarung			0,00	0,00	0,00	0,00	0,00
SA 0 / SA 1			(0) Nettoergebnis (21 - 22) / (1) Geldfluss operative Gebarung (31 – 32)			0,00	0,00	0,00	0,00	0,00
SA01			Saldo (01) Haushaltsrücklagen (230 - 240)			0,00	0,00	0,00	0,00	0,00
SA00			Saldo (00) Nettoergebnis nach Haushaltsrücklagen (Saldo 0 + Saldo 01)			0,00	0,00	0,00		
Investive Gebarung										
6/850150+300000									2 100,00	
6/850150+301000									8 500,00	
SU 33			Summe Einzahlungen investive Gebarung					0,00	10 600,00	0,00
5/850150-070000									8 000,00	13 250,00
SU 34			Summe Auszahlungen investive Gebarung					0,00	8 000,00	13 250,00
SA2			Saldo (2) Geldfluss aus der Investiven Gebarung (33 – 34)					0,00	2 600,00	-13 250,00
SA3			Saldo (3) Nettofinanzierungssaldo (Saldo 1 + Saldo 2)					0,00	2 600,00	-13 250,00
Finanzierungstätigkeit										
SU 35			Summe Einzahlungen aus der Finanzierungstätigkeit					0,00	0,00	0,00
SU 36			Summe Auszahlungen aus der Finanzierungstätigkeit					0,00	0,00	0,00
SA4			Saldo (4) Geldfluss aus der Finanzierungstätigkeit (35 – 36)					0,00	0,00	0,00
SA5			Saldo (5) Geldfluss aus der voranschlagswirksamen Gebarung (Saldo 3 + Saldo 4)					0,00	2 600,00	-13 250,00
850160 WVA BA 18 - Leitungstausch										
Operative Gebarung										
6/850160+899100									672 000,00	
SU 21 / 31			Summe Erträge / Einzahlungen operative Gebarung			0,00	672 000,00	0,00	0,00	0,00
SU 22 / 32			Summe Aufwendungen / Auszahlungen operative Gebarung			0,00	0,00	0,00	0,00	0,00
SA 0 / SA 1			(0) Nettoergebnis (21 - 22) / (1) Geldfluss operative Gebarung (31 – 32)			0,00	672 000,00	0,00	0,00	0,00
SA01			Saldo (01) Haushaltsrücklagen (230 - 240)			0,00	0,00	0,00	0,00	0,00
SA00			Saldo (00) Nettoergebnis nach Haushaltsrücklagen (Saldo 0 + Saldo 01)			0,00	672 000,00	0,00		

	MVAG	VC QU	Ergebnisvoranschlag			Finanzierungsvoranschlag			
			EH	FH	VA 2025	VA 2024	RA 2023	VA 2025	VA 2024
Investive Gebarung									
6/850160+305000							92 400,00	30 000,00	
SU 33							92 400,00	30 000,00	0,00
5/850160-004000							403 700,00	702 000,00	
SU 34							403 700,00	702 000,00	0,00
SA2							-311 300,00	-672 000,00	0,00
SA3							-311 300,00	-672 000,00	0,00
Finanzierungstätigkeit									
6/850160+346000							311 300,00		
SU 35							311 300,00	0,00	0,00
SU 36							0,00	0,00	0,00
SA4							311 300,00	0,00	0,00
SA5							0,00	-672 000,00	0,00
850170									
Operative Gebarung									
SU 21 / 31							0,00	0,00	0,00
SU 22 / 32							0,00	0,00	0,00
SA 0 / SA 1							0,00	0,00	0,00
SA01							0,00	0,00	0,00
SA00							0,00	0,00	0,00
Investive Gebarung									
6/850170+300000							48 000,00		
6/850170+307000							12 000,00		
SU 33							60 000,00	0,00	0,00
5/850170-004000							60 000,00		
SU 34							60 000,00	0,00	0,00
SA2							0,00	0,00	0,00
SA3							0,00	0,00	0,00
Finanzierungstätigkeit									
SU 35							0,00	0,00	0,00
SU 36							0,00	0,00	0,00
SA4							0,00	0,00	0,00
SA5							0,00	0,00	0,00

		MVAG		VC QU	Ergebnisvoranschlag			Finanzierungsvoranschlag		
		EH	FH		VA 2025	VA 2024	RA 2023	VA 2025	VA 2024	RA 2023
851	Betriebe der Abwasserbeseitigung									
851000	Betriebe der Abwasserbeseitigung									
Operative Gebarung										
2/851000+813000	Erträge aus der Auflösung von Investitionszuschüssen (Kapitaltransfers)	2127			98 100,00	97 400,00	91 581,68			
2/851000+817000	Erträge aus der Auflösung von sonstigen Rückstellungen	2117				32 200,00				
2/851000+823000	Zinsen Instandhaltungsrücklage	2131	3131	14	2 200,00	2 200,00	2 122,12	2 200,00	2 200,00	2 122,12
2/851000+827000	Personalkostenersatz GAV	2116	3116	18	561 500,00	617 000,00	488 211,72	561 500,00	617 000,00	488 211,72
2/851000+852100	Kanalbenützungsgebühr	2113	3113	12	650 000,00	630 000,00	596 659,99	650 000,00	630 000,00	593 358,88
2/851000+860000	Zinszuschüsse KPC	2121	3121	15	3 700,00	3 500,00	3 345,49	3 700,00	3 500,00	3 345,49
2/851000+862000	Beitrag Gemeinde Wieselburg-Land	2121	3121	15	2 200,00	2 800,00	1 565,36	2 200,00	2 800,00	1 565,36
2/851000+862200	ABA Beitrag Gemeinde Bergland	2121	3121	15	300,00	300,00	285,51	300,00	300,00	285,51
2/851000+864000	Beitragsleistung Brau Union Österreich AG	2123	3123	16	1 015 300,00	711 000,00	875 492,65	1 015 300,00	711 000,00	875 492,65
2/851000+867000	Beitrag Abwassergenossenschaft Haag-Schacha	2124	3124	16	400,00	400,00	374,23	400,00	400,00	374,23
2/851000+867100	Beitrag ABA Krottenthal	2124	3124	16	100,00	100,00	87,21	100,00	100,00	87,21
SU 21 / 31	Summe Erträge / Einzahlungen operative Gebarung				2 333 800,00	2 096 900,00	2 059 725,96	2 235 700,00	1 967 300,00	1 964 843,17
1/851000-400000	Geringwertige Wirtschaftsgüter	2221	3221	23	1 000,00	1 000,00		1 000,00	1 000,00	
1/851000-457000	Druckwerke	2221	3221	23	400,00	500,00	365,36	400,00	500,00	365,36
1/851000-510000	Bezüge VB Angestellte	2211	3211	20	102 800,00	97 900,00	87 892,28	102 800,00	97 900,00	87 892,28
1/851000-511000	Bezüge VB Arbeiter	2211	3211	20	289 400,00	349 100,00	256 522,74	289 400,00	349 100,00	256 522,74
1/851000-523000	Aushilfen/Ferialpraktikanten - Arbeiter	2211	3211	20	10 500,00	10 000,00	6 506,57	10 500,00	10 000,00	6 506,57
1/851000-565000	Mehrdienstleistungsentschädigung	2211	3211	20	23 000,00	23 000,00	21 639,30	23 000,00	23 000,00	21 639,30
1/851000-569000	Sonstige Nebengebühren	2211	3211	20	11 000,00	9 000,00	9 578,73	11 000,00	9 000,00	9 578,73
1/851000-580000	DGB-FA	2212	3212	20	15 800,00	15 900,00	14 442,43	15 800,00	15 900,00	14 442,43
1/851000-580100	DGB FA Aushilfen/Ferialpraktikanten	2212	3212	20	400,00	400,00	240,74	400,00	400,00	240,74
1/851000-582100	DGB-SV und MV	2212	3212	20	90 300,00	91 300,00	76 386,20	90 300,00	91 300,00	76 386,20
1/851000-582200	DGB-SV und MV Aushilfen/Ferialpraktikanten	2212	3212	20	2 100,00	2 100,00	1 427,80	2 100,00	2 100,00	1 427,80
1/851000-588000	Kommunalsteuer	2212	3212	20	12 800,00	12 900,00	11 308,62	12 800,00	12 900,00	11 308,62
1/851000-588100	Kommunalsteuer Aushilfen	2212	3212	20	300,00	300,00	195,19	300,00	300,00	195,19
1/851000-590000	Freiwillige Sozialleistungen	2212	3212	20	400,00	400,00	174,05	400,00	400,00	174,05
1/851000-591000	Dotierung von Rückstellungen für Abfertigungen	2214			1 800,00		10 488,84			
1/851000-592000	Dotierung von Rückstellungen für Jubiläumszuwendungen	2214			900,00	4 100,00	2 627,69			
1/851000-600000	Strom	2222	3222	24	500,00	800,00	960,71	500,00	800,00	960,71
1/851000-619000	Instandhaltung von Sonderanlagen	2224	3224	24	23 000,00	16 500,00	14 218,04	23 000,00	16 500,00	15 311,31

		MVAG		VC QU	Ergebnisvoranschlag			Finanzierungsvoranschlag		
		EH	FH		VA 2025	VA 2024	RA 2023	VA 2025	VA 2024	RA 2023
1/851000-650000	Zinsen Bankdarlehen	2241	3241	25	10 100,00	14 500,00	13 549,11	10 100,00	14 500,00	13 549,11
1/851000-650200	Zinsen ABA BA 17	2241	3241	25	5 300,00	19 200,00	10 771,49	5 300,00	19 200,00	10 771,49
1/851000-650300	Zinsen ABA BA 18	2241	3241	25		5 100,00	4 048,26		5 100,00	4 048,26
1/851000-650400	Zinsen Bankdarlehen Umschuldung 2025 Bündel 1	2241	3241		400,00			400,00		
1/851000-650500	Zinsen Bankdarlehen Umschuldung 2025 Bündel 2	2241	3241		3 300,00			3 300,00		
1/851000-659000	Geldverkehrs- und Bankspesen	2244	3244	24	100,00	100,00	44,55	100,00	100,00	44,55
1/851000-680000	Planmäßige Abschreibung	2226			146 700,00	144 000,00	127 240,44			
1/851000-700000	Miete Bestandszins	2223	3223	24	600,00	600,00	581,30	600,00	600,00	581,30
1/851000-710000	Öffentliche Abgaben	2225	3225	24	9 400,00	8 200,00	8 197,20	9 400,00	8 200,00	8 197,20
1/851000-710100	KESt Instandhaltungsrücklage	2225	3225	24	600,00	600,00	530,53	600,00	600,00	530,53
1/851000-711000	Hausbesitzabgaben	2225	3225	24	1 500,00	1 500,00	1 497,24	1 500,00	1 500,00	1 497,24
1/851000-720000	Kostensätze Wihof	2225	3225	24	14 000,00	12 000,00	13 340,96	14 000,00	12 000,00	13 340,96
1/851000-720100	Kostensätze Verwaltung	2225	3225	24	48 100,00	44 200,00	38 317,16	48 100,00	44 200,00	38 317,16
1/851000-720200	Kostensätze Buchhaltung	2225	3225	24	15 000,00	15 900,00	13 550,80	15 000,00	15 900,00	13 550,80
1/851000-720300	Kostensätze Mandatare	2225	3225	24	8 000,00	6 400,00	5 785,91	8 000,00	6 400,00	5 785,91
1/851000-724000	Reisegebühren	2225	3225	24	1 500,00	1 000,00	902,50	1 500,00	1 000,00	902,50
1/851000-728300	Entgelte für sonstige Leistungen	2225	3225	24	1 000,00	1 000,00	2 475,24	1 000,00	1 000,00	2 475,24
1/851000-752000	Beitrag an den Abwasserverband	2231	3231	26	1 366 000,00	1 010 900,00	1 171 325,12	1 366 000,00	1 010 900,00	1 171 325,12
SU 22 / 32	Summe Aufwendungen / Auszahlungen operative Gebarung				2 218 000,00	1 920 400,00	1 927 133,10	2 068 600,00	1 772 300,00	1 787 869,40
SA 0 / SA 1	(0) Nettoergebnis (21 - 22) / (1) Geldfluss operative Gebarung (31 - 32)				115 800,00	176 500,00	132 592,86	167 100,00	195 000,00	176 973,77
1/851000-794001	Zuweisung an zweckgebundene Haushaltsrücklagen (mit ZMR)	2401			1 000,00	1 600,00	1 591,59			
SA01	Saldo (01) Haushaltsrücklagen (230 - 240)				-1 000,00	-1 600,00	-1 591,59	0,00	0,00	0,00
SA00	Saldo (00) Nettoergebnis nach Haushaltsrücklagen (Saldo 0 + Saldo 01)				114 800,00	174 900,00	131 001,27			
Investive Gebarung										
2/851000+300000	Zuschüsse KPC		3331	33				8 900,00	9 200,00	9 523,41
2/851000+307000	Kanaleinmündungsabgaben		3334	34				100 000,00	90 000,00	58 998,09
SU 33	Summe Einzahlungen investive Gebarung							108 900,00	99 200,00	68 521,50
1/851000-004000	Kanalanlagen (Netz, Anschlüsse)		3412	2 40				10 000,00	10 000,00	12 127,17
1/851000-004100	Entlastungskanal Schulsiedlung		3412	2 40					56 000,00	90 473,26
SU 34	Summe Auszahlungen investive Gebarung							10 000,00	66 000,00	102 600,43
SA2	Saldo (2) Geldfluss aus der Investiven Gebarung (33 - 34)							98 900,00	33 200,00	-34 078,93
SA3	Saldo (3) Nettofinanzierungssaldo (Saldo 1 + Saldo 2)							266 000,00	228 200,00	142 894,84
Finanzierungstätigkeit										
SU 35	Summe Einzahlungen aus der Finanzierungstätigkeit							0,00	0,00	0,00
1/851000-344000	Tilgung WWF - Kommunalkredit		3611	64				13 900,00	13 500,00	13 132,46
1/851000-346000	Tilgung Bankdarlehen		3614	65				21 500,00	27 100,00	27 094,40

		MVAG VC QU		Ergebnisvoranschlag			Finanzierungsvoranschlag		
		EH	FH	VA 2025	VA 2024	RA 2023	VA 2025	VA 2024	RA 2023
1/851000-346100	Tilgung Bankdarlehen - ABA BA 17		3614	65				21 600,00	21 564,00
1/851000-346200	Tilgung Bankdarlehen - ABA BA 18		3614	65				20 000,00	14 500,00
1/851000-346300	Tilgung Bankdarlehen Umschuldung 2025 Bündel 1		3614				2 800,00		
1/851000-346400	Tilgung Bankdarlehen Umschuldung 2025 Bündel 2		3614				12 100,00		
SU 36	Summe Auszahlungen aus der Finanzierungstätigkeit						50 300,00	82 200,00	76 290,86
SA4	Saldo (4) Geldfluss aus der Finanzierungstätigkeit (35 – 36)						-50 300,00	-82 200,00	-76 290,86
SA5	Saldo (5) Geldfluss aus der voranschlagswirksamen Gebarung (Saldo 3 + Saldo 4)						215 700,00	146 000,00	66 603,98
851110	Regenwasserplan								
	Operative Gebarung								
SU 21 / 31	Summe Erträge / Einzahlungen operative Gebarung				0,00	0,00	0,00	0,00	0,00
SU 22 / 32	Summe Aufwendungen / Auszahlungen operative Gebarung				0,00	0,00	0,00	0,00	0,00
SA 0 / SA 1	(0) Nettoergebnis (21 - 22) / (1) Geldfluss operative Gebarung (31 – 32)				0,00	0,00	0,00	0,00	0,00
SA01	Saldo (01) Haushaltsrücklagen (230 - 240)				0,00	0,00	0,00	0,00	0,00
SA00	Saldo (00) Nettoergebnis nach Haushaltsrücklagen (Saldo 0 + Saldo 01)				0,00	0,00	0,00	0,00	0,00
	Investive Gebarung								
6/851110+301000	Förderung NÖWWF		3331	1 33				27 200,00	
SU 33	Summe Einzahlungen investive Gebarung						0,00	27 200,00	0,00
5/851110-070000	Erstellung Regenwasserplan		3411	1 42				68 000,00	
SU 34	Summe Auszahlungen investive Gebarung						0,00	68 000,00	0,00
SA2	Saldo (2) Geldfluss aus der Investiven Gebarung (33 – 34)						0,00	-40 800,00	0,00
SA3	Saldo (3) Nettofinanzierungssaldo (Saldo 1 + Saldo 2)						0,00	-40 800,00	0,00
	Finanzierungstätigkeit								
SU 35	Summe Einzahlungen aus der Finanzierungstätigkeit						0,00	0,00	0,00
SU 36	Summe Auszahlungen aus der Finanzierungstätigkeit						0,00	0,00	0,00
SA4	Saldo (4) Geldfluss aus der Finanzierungstätigkeit (35 – 36)						0,00	0,00	0,00
SA5	Saldo (5) Geldfluss aus der voranschlagswirksamen Gebarung (Saldo 3 + Saldo 4)						0,00	-40 800,00	0,00
851120	ABA BA 19 - Kellerberg und Breitereicher Straße								
	Operative Gebarung								
SU 21 / 31	Summe Erträge / Einzahlungen operative Gebarung				0,00	0,00	0,00	0,00	0,00
SU 22 / 32	Summe Aufwendungen / Auszahlungen operative Gebarung				0,00	0,00	0,00	0,00	0,00
SA 0 / SA 1	(0) Nettoergebnis (21 - 22) / (1) Geldfluss operative Gebarung (31 – 32)				0,00	0,00	0,00	0,00	0,00
6/851120+894001	Entnahmen von zweckgebundenen Haushaltsrücklagen		2301	1	67 500,00				
SA01	Saldo (01) Haushaltsrücklagen (230 - 240)				67 500,00	0,00	0,00	0,00	0,00
SA00	Saldo (00) Nettoergebnis nach Haushaltsrücklagen (Saldo 0 + Saldo 01)				67 500,00	0,00	0,00	0,00	0,00

		MVAG		VC	QU	Ergebnisvoranschlag			Finanzierungsvoranschlag			
		EH	FH			VA 2025	VA 2024	RA 2023	VA 2025	VA 2024	RA 2023	
Investive Gebarung												
6/851120+300000	Zweckzuschuss Bund (KIP 2025)			3331	1					69 800,00		
6/851120+307000	Anschlussgebühren			3334	1					22 700,00		
SU 33	Summe Einzahlungen investive Gebarung									92 500,00	0,00	0,00
5/851120-004000	Kanalbau			3412	1					160 000,00		
SU 34	Summe Auszahlungen investive Gebarung									160 000,00	0,00	0,00
SA2	Saldo (2) Geldfluss aus der Investiven Gebarung (33 – 34)									-67 500,00	0,00	0,00
SA3	Saldo (3) Nettofinanzierungssaldo (Saldo 1 + Saldo 2)									-67 500,00	0,00	0,00
Finanzierungstätigkeit												
SU 35	Summe Einzahlungen aus der Finanzierungstätigkeit									0,00	0,00	0,00
SU 36	Summe Auszahlungen aus der Finanzierungstätigkeit									0,00	0,00	0,00
SA4	Saldo (4) Geldfluss aus der Finanzierungstätigkeit (35 – 36)									0,00	0,00	0,00
SA5	Saldo (5) Geldfluss aus der voranschlagswirksamen Gebarung (Saldo 3 + Saldo 4)									-67 500,00	0,00	0,00
851300	ABA BA 17 - BVW Gründe											
Operative Gebarung												
SU 21 / 31	Summe Erträge / Einzahlungen operative Gebarung					0,00	0,00	0,00		0,00	0,00	0,00
SU 22 / 32	Summe Aufwendungen / Auszahlungen operative Gebarung					0,00	0,00	0,00		0,00	0,00	0,00
SA 0 / SA 1	(0) Nettoergebnis (21 - 22) / (1) Geldfluss operative Gebarung (31 – 32)					0,00	0,00	0,00		0,00	0,00	0,00
SA01	Saldo (01) Haushaltsrücklagen (230 - 240)					0,00	0,00	0,00		0,00	0,00	0,00
SA00	Saldo (00) Nettoergebnis nach Haushaltsrücklagen (Saldo 0 + Saldo 01)					0,00	0,00	0,00		0,00	0,00	0,00
Investive Gebarung												
6/851300+307000	Anschlussgebühren			3334	1 34							96 418,58
SU 33	Summe Einzahlungen investive Gebarung									0,00	0,00	96 418,58
5/851300-004000	Errichtungskosten			3412	1 40						8 700,00	16 070,48
SU 34	Summe Auszahlungen investive Gebarung									0,00	8 700,00	16 070,48
SA2	Saldo (2) Geldfluss aus der Investiven Gebarung (33 – 34)									0,00	-8 700,00	80 348,10
SA3	Saldo (3) Nettofinanzierungssaldo (Saldo 1 + Saldo 2)									0,00	-8 700,00	80 348,10
Finanzierungstätigkeit												
SU 35	Summe Einzahlungen aus der Finanzierungstätigkeit									0,00	0,00	0,00
5/851300-346000	Sondertilgung Bankdarlehen			3614	1						168 100,00	
SU 36	Summe Auszahlungen aus der Finanzierungstätigkeit									0,00	168 100,00	0,00
SA4	Saldo (4) Geldfluss aus der Finanzierungstätigkeit (35 – 36)									0,00	-168 100,00	0,00
SA5	Saldo (5) Geldfluss aus der voranschlagswirksamen Gebarung (Saldo 3 + Saldo 4)									0,00	-176 800,00	80 348,10

		MVAG		VC QU	Ergebnisvoranschlag			Finanzierungsvoranschlag		
		EH	FH		VA 2025	VA 2024	RA 2023	VA 2025	VA 2024	RA 2023
851400	ABA BA 18 - Betriebsgebiet Zeiselgraben									
Operative Gebarung										
SU 21 / 31	Summe Erträge / Einzahlungen operative Gebarung				0,00	0,00	0,00	0,00	0,00	0,00
SU 22 / 32	Summe Aufwendungen / Auszahlungen operative Gebarung				0,00	0,00	0,00	0,00	0,00	0,00
SA 0 / SA 1	(0) Nettoergebnis (21 - 22) / (1) Geldfluss operative Gebarung (31 – 32)				0,00	0,00	0,00	0,00	0,00	0,00
SA01	Saldo (01) Haushaltsrücklagen (230 - 240)				0,00	0,00	0,00	0,00	0,00	0,00
SA00	Saldo (00) Nettoergebnis nach Haushaltsrücklagen (Saldo 0 + Saldo 01)				0,00	0,00	0,00			
Investive Gebarung										
6/851400+307000	Anschlussgebühren			3334 1 34						40 483,22
SU 33	Summe Einzahlungen investive Gebarung							0,00	0,00	40 483,22
5/851400-004000	Kanalbau			3412 1 40					3 600,00	
SU 34	Summe Auszahlungen investive Gebarung							0,00	3 600,00	0,00
SA2	Saldo (2) Geldfluss aus der Investiven Gebarung (33 – 34)							0,00	-3 600,00	40 483,22
SA3	Saldo (3) Nettofinanzierungssaldo (Saldo 1 + Saldo 2)							0,00	-3 600,00	40 483,22
Finanzierungstätigkeit										
SU 35	Summe Einzahlungen aus der Finanzierungstätigkeit							0,00	0,00	0,00
5/851400-346000	Sondertilgung Bankdarlehen			3614 1					96 000,00	
SU 36	Summe Auszahlungen aus der Finanzierungstätigkeit							0,00	96 000,00	0,00
SA4	Saldo (4) Geldfluss aus der Finanzierungstätigkeit (35 – 36)							0,00	-96 000,00	0,00
SA5	Saldo (5) Geldfluss aus der voranschlagswirksamen Gebarung (Saldo 3 + Saldo 4)							0,00	-99 600,00	40 483,22
853	Betriebe für die Errichtung und Verwaltung von Wohn- und Ges									
853000	Wohn- und Geschäftsgebäude									
Operative Gebarung										
2/853000+811000	Mieten Wohnungen	2115	3115	14	9 000,00	8 900,00	8 678,52	9 000,00	8 900,00	8 678,52
2/853000+811100	Betriebskosten Wohnungen	2115	3115	14	1 100,00	900,00	977,63	1 100,00	900,00	977,63
2/853000+811200	Miete Geschäftsgebäude	2115	3115	14	24 600,00	23 900,00	24 970,10	24 600,00	23 900,00	24 970,10
2/853000+811300	Betriebskosten Geschäftsgebäude	2115	3115	14	1 700,00	1 700,00	1 656,00	1 700,00	1 700,00	1 656,00
2/853000+811400	Beheizungskosten Wohnungen und Geschäftsgebäude	2115	3115	14	1 200,00	1 200,00	1 732,00	1 200,00	1 200,00	1 732,00
2/853000+811700	Beheizungskostenabrechnung	2115	3115	14			320,47			320,47
2/853000+811800	BK-Abrechnung Geschäftsgebäude	2115	3115	14			55,59			55,59
SU 21 / 31	Summe Erträge / Einzahlungen operative Gebarung				37 600,00	36 600,00	38 390,31	37 600,00	36 600,00	38 390,31
1/853000-600200	Wärme	2222	3222	24	2 400,00	2 400,00	3 654,42	2 400,00	2 400,00	3 654,42
1/853000-614000	Gebäudeinstandhaltung	2224	3224	24	1 000,00	9 500,00	21 546,86	1 000,00	9 500,00	21 546,86
1/853000-614100	Kehrarbeiten	2224	3224	24	100,00	100,00	75,76	100,00	100,00	75,76
1/853000-670000	Versicherungen	2222	3222	24	1 600,00	1 300,00	1 140,47	1 600,00	1 300,00	1 140,47
1/853000-680000	Planmäßige Abschreibung	2226			30 000,00	30 000,00	29 958,38			

		MVAG VC QU			Ergebnisvoranschlag			Finanzierungsvoranschlag		
		EH	FH		VA 2025	VA 2024	RA 2023	VA 2025	VA 2024	RA 2023
1/853000-711000	Hausbesitzabgaben	2225	3225	24	2 200,00	2 200,00	2 114,68	2 200,00	2 200,00	2 114,68
1/853000-720000	Kostenersätze Wihof	2225	3225	24	300,00	300,00	350,05	300,00	300,00	350,05
1/853000-720100	Verwaltungsaufwand	2225	3225	24	600,00	300,00	402,70	600,00	300,00	402,70
SU 22 / 32	Summe Aufwendungen / Auszahlungen operative Gebarung				38 200,00	46 100,00	59 243,32	8 200,00	16 100,00	29 284,94
SA 0 / SA 1	(0) Nettoergebnis (21 - 22) / (1) Geldfluss operative Gebarung (31 - 32)				-600,00	-9 500,00	-20 853,01	29 400,00	20 500,00	9 105,37
SA01	Saldo (01) Haushaltsrücklagen (230 - 240)				0,00	0,00	0,00	0,00	0,00	0,00
SA00	Saldo (00) Nettoergebnis nach Haushaltsrücklagen (Saldo 0 + Saldo 01)				-600,00	-9 500,00	-20 853,01			
Investive Gebarung										
SU 33	Summe Einzahlungen investive Gebarung							0,00	0,00	0,00
SU 34	Summe Auszahlungen investive Gebarung							0,00	0,00	0,00
SA2	Saldo (2) Geldfluss aus der Investiven Gebarung (33 - 34)							0,00	0,00	0,00
SA3	Saldo (3) Nettofinanzierungssaldo (Saldo 1 + Saldo 2)							29 400,00	20 500,00	9 105,37
Finanzierungstätigkeit										
SU 35	Summe Einzahlungen aus der Finanzierungstätigkeit							0,00	0,00	0,00
SU 36	Summe Auszahlungen aus der Finanzierungstätigkeit							0,00	0,00	0,00
SA4	Saldo (4) Geldfluss aus der Finanzierungstätigkeit (35 - 36)							0,00	0,00	0,00
SA5	Saldo (5) Geldfluss aus der voranschlagswirksamen Gebarung (Saldo 3 + Saldo 4)							29 400,00	20 500,00	9 105,37
853100	Wohn- und Geschäftsgebäude (Hausverwaltung)									
Operative Gebarung										
2/853100+811000	Miete Hauptplatz 7	2115	3115	14	69 600,00	66 000,00	58 569,17	69 600,00	66 000,00	58 569,17
2/853100+864000	Rückzahlung Baukostenbeiträge	2123	3123	16			1 728,53			1 728,53
SU 21 / 31	Summe Erträge / Einzahlungen operative Gebarung				69 600,00	66 000,00	60 297,70	69 600,00	66 000,00	60 297,70
1/853100-600000	Strom	2222	3222	24	500,00	500,00	83,21	500,00	500,00	83,21
1/853100-600100	Wärme	2222	3222	24	500,00	500,00	370,67	500,00	500,00	370,67
1/853100-614000	Gebäudeinstandhaltung - Siedlungsgen.	2224	3224	24	3 000,00	5 300,00	28 987,75	3 000,00	5 300,00	28 987,75
1/853100-680000	Planmäßige Abschreibung	2226			600,00	600,00	597,44			
1/853100-700000	Mieten- und Betriebskostenausfälle	2223	3223	24	5 000,00	8 000,00	3 679,25	5 000,00	8 000,00	3 679,25
1/853100-720000	Kostenersätze Wihof	2225	3225	24	1 500,00	1 000,00	1 448,84	1 500,00	1 000,00	1 448,84
1/853100-729000	Sonstige Ausgaben	2225	3225	24	600,00	300,00	547,64	600,00	300,00	547,64
SU 22 / 32	Summe Aufwendungen / Auszahlungen operative Gebarung				11 700,00	16 200,00	35 714,80	11 100,00	15 600,00	35 117,36
SA 0 / SA 1	(0) Nettoergebnis (21 - 22) / (1) Geldfluss operative Gebarung (31 - 32)				57 900,00	49 800,00	24 582,90	58 500,00	50 400,00	25 180,34
SA01	Saldo (01) Haushaltsrücklagen (230 - 240)				0,00	0,00	0,00	0,00	0,00	0,00
SA00	Saldo (00) Nettoergebnis nach Haushaltsrücklagen (Saldo 0 + Saldo 01)				57 900,00	49 800,00	24 582,90			
Investive Gebarung										
SU 33	Summe Einzahlungen investive Gebarung							0,00	0,00	0,00
SU 34	Summe Auszahlungen investive Gebarung							0,00	0,00	0,00
SA2	Saldo (2) Geldfluss aus der Investiven Gebarung (33 - 34)							0,00	0,00	0,00

	MVAG	VC QU	Ergebnisvoranschlag			Finanzierungsvoranschlag					
			EH	FH	VA 2025	VA 2024	RA 2023	VA 2025	VA 2024	RA 2023	
SA3			Saldo (3) Nettofinanzierungssaldo (Saldo 1 + Saldo 2)					58 500,00	50 400,00	25 180,34	
Finanzierungstätigkeit											
SU 35			Summe Einzahlungen aus der Finanzierungstätigkeit					0,00	0,00	0,00	
SU 36			Summe Auszahlungen aus der Finanzierungstätigkeit					0,00	0,00	0,00	
SA4			Saldo (4) Geldfluss aus der Finanzierungstätigkeit (35 – 36)					0,00	0,00	0,00	
SA5			Saldo (5) Geldfluss aus der voranschlagswirksamen Gebarung (Saldo 3 + Saldo 4)					58 500,00	50 400,00	25 180,34	
859			Sonstige Betriebe mit marktbestimmter Tätigkeit								
859000			Sonstige Betriebe mit marktbestimmter Tätigkeit								
Operative Gebarung											
SU 21 / 31			Summe Erträge / Einzahlungen operative Gebarung			0,00	0,00	0,00	0,00	0,00	
1/859000-680000			Planmäßige Abschreibung	2226		300,00	300,00	276,92			
SU 22 / 32			Summe Aufwendungen / Auszahlungen operative Gebarung			300,00	300,00	276,92	0,00	0,00	
SA 0 / SA 1			(0) Nettoergebnis (21 - 22) / (1) Geldfluss operative Gebarung (31 – 32)			-300,00	-300,00	-276,92	0,00	0,00	
SA01			Saldo (01) Haushaltsrücklagen (230 - 240)			0,00	0,00	0,00	0,00	0,00	
SA00			Saldo (00) Nettoergebnis nach Haushaltsrücklagen (Saldo 0 + Saldo 01)			-300,00	-300,00	-276,92			
Investive Gebarung											
SU 33			Summe Einzahlungen investive Gebarung					0,00	0,00	0,00	
SU 34			Summe Auszahlungen investive Gebarung					0,00	0,00	0,00	
SA2			Saldo (2) Geldfluss aus der Investiven Gebarung (33 – 34)					0,00	0,00	0,00	
SA3			Saldo (3) Nettofinanzierungssaldo (Saldo 1 + Saldo 2)					0,00	0,00	0,00	
Finanzierungstätigkeit											
SU 35			Summe Einzahlungen aus der Finanzierungstätigkeit					0,00	0,00	0,00	
SU 36			Summe Auszahlungen aus der Finanzierungstätigkeit					0,00	0,00	0,00	
SA4			Saldo (4) Geldfluss aus der Finanzierungstätigkeit (35 – 36)					0,00	0,00	0,00	
SA5			Saldo (5) Geldfluss aus der voranschlagswirksamen Gebarung (Saldo 3 + Saldo 4)					0,00	0,00	0,00	
87			Wirtschaftliche Unternehmungen								
870			Elektrizitätsversorgung								
870000			PV-Anlagen								
Operative Gebarung											
2/870000+810100			Strom Einspeieungserlös	2114 3114	13	700,00	700,00	737,06	700,00	700,00	
2/870000+811000			Pacht PV-Anlage (Microgrid)	2115 3115	14	9 000,00	9 000,00	9 020,96	9 000,00	9 000,00	
2/870000+813000			Erträge aus der Auflösung von Investitionszuschüssen (Kapitaltransfers)	2127		3 000,00	3 000,00	3 005,63			
SU 21 / 31			Summe Erträge / Einzahlungen operative Gebarung			12 700,00	12 700,00	12 763,65	9 700,00	9 700,00	9 758,02

		MVAG		VC QU	Ergebnisvoranschlag			Finanzierungsvoranschlag		
		EH	FH		VA 2025	VA 2024	RA 2023	VA 2025	VA 2024	RA 2023
1/870000-650000	Zinsen Bankdarlehen PV-Anlage Messegelände	2241	3241		900,00			900,00		
1/870000-680000	Planmäßige Abschreibung	2226			8 900,00	8 900,00	8 908,60			
1/870000-752000	Transfers an EEG	2231	3231	26			1 000,00			1 000,00
SU 22 / 32	Summe Aufwendungen / Auszahlungen operative Gebarung				9 800,00	8 900,00	9 908,60	900,00	0,00	1 000,00
SA 0 / SA 1	(0) Nettoergebnis (21 - 22) / (1) Geldfluss operative Gebarung (31 - 32)				2 900,00	3 800,00	2 855,05	8 800,00	9 700,00	8 758,02
SA01	Saldo (01) Haushaltsrücklagen (230 - 240)				0,00	0,00	0,00	0,00	0,00	0,00
SA00	Saldo (00) Nettoergebnis nach Haushaltsrücklagen (Saldo 0 + Saldo 01)				2 900,00	3 800,00	2 855,05			
Investive Gebarung										
SU 33	Summe Einzahlungen investive Gebarung							0,00	0,00	0,00
5/870000-050000	PV-Anlage Messegelände		3412	1				128 000,00		
SU 34	Summe Auszahlungen investive Gebarung							128 000,00	0,00	0,00
SA2	Saldo (2) Geldfluss aus der Investiven Gebarung (33 - 34)							-128 000,00	0,00	0,00
SA3	Saldo (3) Nettofinanzierungssaldo (Saldo 1 + Saldo 2)							-119 200,00	9 700,00	8 758,02
Finanzierungstätigkeit										
6/870000+346000	Bankdarlehen Messegelände		3514	1				128 000,00		
SU 35	Summe Einzahlungen aus der Finanzierungstätigkeit							128 000,00	0,00	0,00
1/870000-346000	Tilgung Bankdarlehen PV-Anlage Messegelände		3614					4 300,00		
SU 36	Summe Auszahlungen aus der Finanzierungstätigkeit							4 300,00	0,00	0,00
SA4	Saldo (4) Geldfluss aus der Finanzierungstätigkeit (35 - 36)							123 700,00	0,00	0,00
SA5	Saldo (5) Geldfluss aus der voranschlagswirksamen Gebarung (Saldo 3 + Saldo 4)							4 500,00	9 700,00	8 758,02

		MVAG		VC QU	Ergebnisvoranschlag			Finanzierungsvoranschlag		
		EH	FH		VA 2025	VA 2024	RA 2023	VA 2025	VA 2024	RA 2023
9 Finanzwirtschaft										
90	Gesonderte Verwaltung									
900	Gesonderte Verwaltung									
900000	Finanzverwaltung									
Operative Gebarung										
2/900000+816100	Kostenersätze intern	2114	3114	13	30 100,00	31 800,00	27 101,60	30 100,00	31 800,00	27 101,60
2/900000+817000	Erträge aus der Auflösung von sonstigen Rückstellungen	2117			2 500,00					
2/900000+823000	Stundungszinsen	2131	3131	14		100,00	714,70		100,00	714,70
2/900000+827000	Personalkostenersätze Verbände, Versicherungen, Private	2116	3116	18	13 600,00	12 000,00	13 138,47	13 600,00	12 000,00	13 138,47
2/900000+829000	Sonstige Einnahmen FA Österreich	2116	3116	18		6 800,00			6 800,00	
2/900000+860000	Lohnzuschuss Bundessozialamt	2121	3121	15	3 000,00	7 500,00	10 317,00	3 000,00	7 500,00	10 317,00
SU 21 / 31	Summe Erträge / Einzahlungen operative Gebarung				49 200,00	58 200,00	51 271,77	46 700,00	58 200,00	51 271,77
1/900000-400000	Dienstbekleidung	2221	3221	23	100,00	100,00		100,00	100,00	
1/900000-400100	Geringwertige Wirtschaftsgüter (GWG)	2221	3221	23	800,00	800,00	51,11	800,00	800,00	51,11
1/900000-456000	Büromaterial	2221	3221	23	2 000,00	2 000,00	1 287,08	2 000,00	2 000,00	1 110,39
1/900000-457000	Druckwerke (Gesetzblätter,...)	2221	3221	23	1 000,00	1 000,00	4 738,76	1 000,00	1 000,00	4 738,76
1/900000-510000	Bezüge VB Angestellte	2211	3211	20	248 900,00	229 100,00	223 375,52	248 900,00	229 100,00	223 375,52
1/900000-565000	Mehrdienstleistungsentschädigung	2211	3211	20	4 000,00	1 500,00	2 750,72	4 000,00	1 500,00	2 750,72
1/900000-580000	DGB-FA	2212	3212	20	7 100,00	7 800,00	8 129,37	7 100,00	7 800,00	8 129,37
1/900000-582100	DGB-SV und MV	2212	3212	20	53 600,00	48 700,00	49 710,27	53 600,00	48 700,00	49 710,27
1/900000-590000	Freiwillige Sozialleistungen	2212	3212	20	200,00	200,00	583,89	200,00	200,00	583,89
1/900000-591000	Dotierung von Rückstellungen für Abfertigungen	2214			900,00	24 400,00	8 475,39			
1/900000-592000	Dotierung von Rückstellungen für Jubiläumszuwendungen	2214				10 100,00	4 444,65			
1/900000-618000	Instandhaltung der Einrichtung	2224	3224	24	100,00	100,00		100,00	100,00	
1/900000-631000	Telefongebühren	2222	3222	24	1 400,00	1 100,00	1 076,24	1 400,00	1 100,00	1 076,24
1/900000-655000	Zinsen GPLA	2241	3241	68			348,25			348,25
1/900000-670000	Versicherungen	2222	3222	24	200,00	200,00	98,41	200,00	200,00	98,41
1/900000-680000	Planmäßige Abschreibung	2226			700,00	1 000,00	1 023,59			
1/900000-700000	Kopiervertrag	2223	3223	24	1 200,00	1 200,00	1 064,63	1 200,00	1 200,00	1 064,63
1/900000-724000	Reisegebühren	2225	3225	24	500,00	400,00	335,90	500,00	400,00	335,90
1/900000-728000	Entgelte für sonstige Leistungen	2225	3225	24	23 800,00	27 400,00	27 829,05	23 800,00	27 400,00	28 268,61
SU 22 / 32	Summe Aufwendungen / Auszahlungen operative Gebarung				346 500,00	357 100,00	335 322,83	344 900,00	321 600,00	321 642,07
SA 0 / SA 1	(0) Nettoergebnis (21 - 22) / (1) Geldfluss operative Gebarung (31 - 32)				-297 300,00	-298 900,00	-284 051,06	-298 200,00	-263 400,00	-270 370,30
SA01	Saldo (01) Haushaltsrücklagen (230 - 240)				0,00	0,00	0,00	0,00	0,00	0,00

		MVAG		VC QU	Ergebnisvoranschlag			Finanzierungsvoranschlag		
		EH	FH		VA 2025	VA 2024	RA 2023	VA 2025	VA 2024	RA 2023
SA00	Saldo (00) Nettoergebnis nach Haushaltsrücklagen (Saldo 0 + Saldo 01)				-297 300,00	-298 900,00	-284 051,06			
Investive Gebarung										
SU 33	Summe Einzahlungen investive Gebarung							0,00	0,00	0,00
1/900000-070000	Lizenzen		3411	2 42				2 600,00	1 400,00	347,78
SU 34	Summe Auszahlungen investive Gebarung							2 600,00	1 400,00	347,78
SA2	Saldo (2) Geldfluss aus der Investiven Gebarung (33 – 34)							-2 600,00	-1 400,00	-347,78
SA3	Saldo (3) Nettofinanzierungssaldo (Saldo 1 + Saldo 2)							-300 800,00	-264 800,00	-270 718,08
Finanzierungstätigkeit										
SU 35	Summe Einzahlungen aus der Finanzierungstätigkeit							0,00	0,00	0,00
SU 36	Summe Auszahlungen aus der Finanzierungstätigkeit							0,00	0,00	0,00
SA4	Saldo (4) Geldfluss aus der Finanzierungstätigkeit (35 – 36)							0,00	0,00	0,00
SA5	Saldo (5) Geldfluss aus der voranschlagswirksamen Gebarung (Saldo 3 + Saldo 4)							-300 800,00	-264 800,00	-270 718,08
91 Kapitalvermögen und Stiftungen ohne eigene Rechtspersönlichkeit										
910	Geldverkehr									
910000	Geldverkehr									
Operative Gebarung										
2/910000+823000	Zinsen	2131	3131	14	1 000,00	7 000,00	13 684,96	1 000,00	7 000,00	13 684,96
2/910000+829000	Centdifferenz	2116	3116	18	100,00	100,00	6,46	100,00	100,00	6,46
SU 21 / 31	Summe Erträge / Einzahlungen operative Gebarung				1 100,00	7 100,00	13 691,42	1 100,00	7 100,00	13 691,42
1/910000-650000	Zinsen der Konten	2241	3241	25	17 500,00	5 000,00	11,24	17 500,00	5 000,00	11,24
1/910000-659000	Geldverkehrsspesen	2244	3244	24	6 100,00	5 800,00	5 664,43	6 100,00	5 800,00	5 664,43
1/910000-710000	Kapitalertragssteuer	2225	3225	24	300,00	1 800,00	3 421,28	300,00	1 800,00	3 421,28
1/910000-729000	Centdifferenz	2225	3225	24	100,00	100,00	4,53	100,00	100,00	4,53
SU 22 / 32	Summe Aufwendungen / Auszahlungen operative Gebarung				24 000,00	12 700,00	9 101,48	24 000,00	12 700,00	9 101,48
SA 0 / SA 1	(0) Nettoergebnis (21 - 22) / (1) Geldfluss operative Gebarung (31 – 32)				-22 900,00	-5 600,00	4 589,94	-22 900,00	-5 600,00	4 589,94
SA01	Saldo (01) Haushaltsrücklagen (230 - 240)				0,00	0,00	0,00	0,00	0,00	0,00
SA00	Saldo (00) Nettoergebnis nach Haushaltsrücklagen (Saldo 0 + Saldo 01)				-22 900,00	-5 600,00	4 589,94			
Investive Gebarung										
SU 33	Summe Einzahlungen investive Gebarung							0,00	0,00	0,00
SU 34	Summe Auszahlungen investive Gebarung							0,00	0,00	0,00
SA2	Saldo (2) Geldfluss aus der Investiven Gebarung (33 – 34)							0,00	0,00	0,00
SA3	Saldo (3) Nettofinanzierungssaldo (Saldo 1 + Saldo 2)							-22 900,00	-5 600,00	4 589,94
Finanzierungstätigkeit										
SU 35	Summe Einzahlungen aus der Finanzierungstätigkeit							0,00	0,00	0,00
SU 36	Summe Auszahlungen aus der Finanzierungstätigkeit							0,00	0,00	0,00
SA4	Saldo (4) Geldfluss aus der Finanzierungstätigkeit (35 – 36)							0,00	0,00	0,00

		MVAG VC QU			Ergebnisvoranschlag			Finanzierungsvoranschlag		
		EH	FH		VA 2025	VA 2024	RA 2023	VA 2025	VA 2024	RA 2023
SA5	Saldo (5) Geldfluss aus der voranschlagswirksamen Gebarung (Saldo 3 + Saldo 4)							-22 900,00	-5 600,00	4 589,94
912	Rücklagen (soweit nicht aufteilbar)									
912000	Rücklagen (soweit nicht aufteilbar)									
Operative Gebarung										
SU 21 / 31	Summe Erträge / Einzahlungen operative Gebarung				0,00	0,00	0,00	0,00	0,00	0,00
SU 22 / 32	Summe Aufwendungen / Auszahlungen operative Gebarung				0,00	0,00	0,00	0,00	0,00	0,00
SA 0 / SA 1	(0) Nettoergebnis (21 - 22) / (1) Geldfluss operative Gebarung (31 - 32)				0,00	0,00	0,00	0,00	0,00	0,00
2/912000+894001	Entnahmen von zweckgebundenen Haushaltsrücklagen (mit ZMR)	2301					93,92			
2/912000+895009	Entnahmen von allgemeinen Haushaltsrücklagen (ohne ZMR)	2301					502 117,52			
SA01	Saldo (01) Haushaltsrücklagen (230 - 240)				0,00	0,00	502 211,44	0,00	0,00	0,00
SA00	Saldo (00) Nettoergebnis nach Haushaltsrücklagen (Saldo 0 + Saldo 01)				0,00	0,00	502 211,44			
Investive Gebarung										
SU 33	Summe Einzahlungen investive Gebarung							0,00	0,00	0,00
SU 34	Summe Auszahlungen investive Gebarung							0,00	0,00	0,00
SA2	Saldo (2) Geldfluss aus der Investiven Gebarung (33 - 34)							0,00	0,00	0,00
SA3	Saldo (3) Nettofinanzierungssaldo (Saldo 1 + Saldo 2)							0,00	0,00	0,00
Finanzierungstätigkeit										
SU 35	Summe Einzahlungen aus der Finanzierungstätigkeit							0,00	0,00	0,00
SU 36	Summe Auszahlungen aus der Finanzierungstätigkeit							0,00	0,00	0,00
SA4	Saldo (4) Geldfluss aus der Finanzierungstätigkeit (35 - 36)							0,00	0,00	0,00
SA5	Saldo (5) Geldfluss aus der voranschlagswirksamen Gebarung (Saldo 3 + Saldo 4)							0,00	0,00	0,00
92	Öffentliche Abgaben									
920	Ausschließliche Gemeindeabgaben									
920000	Ausschließliche Gemeindeabgaben									
Operative Gebarung										
2/920000+830000	Grundsteuer A	2111	3111	10	4 800,00	5 300,00	5 180,17	4 800,00	5 300,00	5 238,37
2/920000+831000	Grundsteuer B	2111	3111	10	560 000,00	520 000,00	569 616,02	560 000,00	520 000,00	635 121,88
2/920000+833000	Kommunalsteuer	2111	3111	10	7 300 000,00	6 850 000,00	6 323 926,27	7 300 000,00	6 850 000,00	6 325 201,32
2/920000+837000	Vergnügungsabgabe	2111	3111	10	3 000,00	3 000,00	3 000,00	3 000,00	3 000,00	3 000,00
2/920000+838000	Hundeabgabe	2111	3111	10	6 500,00	6 700,00	6 734,50	6 500,00	6 700,00	6 904,50
2/920000+841000	Gebrauchsabgabe	2111	3111	10	53 500,00	50 000,00	49 054,31	53 500,00	50 000,00	49 004,40
2/920000+849000	Nebenansprüche (Abgaben)	2111	3111	10	300,00	300,00	289,86	300,00	300,00	314,65
2/920000+850000	Aufschließungsbeiträge	2111	3111	10	182 500,00	150 000,00	90 802,95	182 500,00	150 000,00	92 902,95

		MVAG		VC QU	Ergebnisvoranschlag			Finanzierungsvoranschlag		
		EH	FH		VA 2025	VA 2024	RA 2023	VA 2025	VA 2024	RA 2023
2/920000+856100	Verwaltungsabgaben Bau-/Meldewesen	2111	3111	10	10 500,00	10 500,00	8 565,43	10 500,00	10 500,00	8 555,63
2/920000+856200	Verwaltungsabgaben Veranstaltungen	2111	3111	10	1 500,00	1 500,00	1 686,70	1 500,00	1 500,00	1 686,70
2/920000+856300	Verwaltungsabgaben Totenbeschau	2111	3111	10	2 300,00	2 300,00	2 698,00	2 300,00	2 300,00	2 698,00
2/920000+857000	Kommissionsgebühren	2111	3111	10	6 000,00	6 000,00	7 109,40	6 000,00	6 000,00	7 109,40
SU 21 / 31	Summe Erträge / Einzahlungen operative Gebarung				8 130 900,00	7 605 600,00	7 068 663,61	8 130 900,00	7 605 600,00	7 137 737,80
SU 22 / 32	Summe Aufwendungen / Auszahlungen operative Gebarung				0,00	0,00	0,00	0,00	0,00	0,00
SA 0 / SA 1	(0) Nettoergebnis (21 - 22) / (1) Geldfluss operative Gebarung (31 – 32)				8 130 900,00	7 605 600,00	7 068 663,61	8 130 900,00	7 605 600,00	7 137 737,80
SA01	Saldo (01) Haushaltsrücklagen (230 - 240)				0,00	0,00	0,00	0,00	0,00	0,00
SA00	Saldo (00) Nettoergebnis nach Haushaltsrücklagen (Saldo 0 + Saldo 01)				8 130 900,00	7 605 600,00	7 068 663,61			
Investive Gebarung										
SU 33	Summe Einzahlungen investive Gebarung							0,00	0,00	0,00
SU 34	Summe Auszahlungen investive Gebarung							0,00	0,00	0,00
SA2	Saldo (2) Geldfluss aus der Investiven Gebarung (33 – 34)							0,00	0,00	0,00
SA3	Saldo (3) Nettofinanzierungssaldo (Saldo 1 + Saldo 2)							8 130 900,00	7 605 600,00	7 137 737,80
Finanzierungstätigkeit										
SU 35	Summe Einzahlungen aus der Finanzierungstätigkeit							0,00	0,00	0,00
SU 36	Summe Auszahlungen aus der Finanzierungstätigkeit							0,00	0,00	0,00
SA4	Saldo (4) Geldfluss aus der Finanzierungstätigkeit (35 – 36)							0,00	0,00	0,00
SA5	Saldo (5) Geldfluss aus der voranschlagswirksamen Gebarung (Saldo 3 + Saldo 4)							8 130 900,00	7 605 600,00	7 137 737,80
921	Zwischen Ländern und Gemeinden geteilte Abgaben									
921000	Zwischen Ländern und Gemeinden geteilte Abgaben									
Operative Gebarung										
2/921000+834100	Fremdenverkehrsabgaben (Nächtigungstaxe)	2111	3111	10	30 000,00	20 000,00	14 331,52	30 000,00	20 000,00	14 331,52
2/921000+861000	Ersatzzahlung Interessentenbeitrag (Land NÖ)	2121	3121	15	69 400,00		98 724,98	69 400,00		98 724,98
2/921000+861100	Zuschlag zur Bundesautomaten- und VLT-Abgabe (Land NÖ)	2121	3121	15			24 417,25			24 417,25
SU 21 / 31	Summe Erträge / Einzahlungen operative Gebarung				99 400,00	20 000,00	137 473,75	99 400,00	20 000,00	137 473,75
SU 22 / 32	Summe Aufwendungen / Auszahlungen operative Gebarung				0,00	0,00	0,00	0,00	0,00	0,00
SA 0 / SA 1	(0) Nettoergebnis (21 - 22) / (1) Geldfluss operative Gebarung (31 – 32)				99 400,00	20 000,00	137 473,75	99 400,00	20 000,00	137 473,75
SA01	Saldo (01) Haushaltsrücklagen (230 - 240)				0,00	0,00	0,00	0,00	0,00	0,00
SA00	Saldo (00) Nettoergebnis nach Haushaltsrücklagen (Saldo 0 + Saldo 01)				99 400,00	20 000,00	137 473,75			
Investive Gebarung										
SU 33	Summe Einzahlungen investive Gebarung							0,00	0,00	0,00
SU 34	Summe Auszahlungen investive Gebarung							0,00	0,00	0,00
SA2	Saldo (2) Geldfluss aus der Investiven Gebarung (33 – 34)							0,00	0,00	0,00
SA3	Saldo (3) Nettofinanzierungssaldo (Saldo 1 + Saldo 2)							99 400,00	20 000,00	137 473,75

	MVAG	VC	QU	Ergebnisvoranschlag			Finanzierungsvoranschlag			
				EH	FH	VA 2025	VA 2024	RA 2023	VA 2025	VA 2024
Finanzierungstätigkeit										
SU 35								0,00	0,00	0,00
SU 36								0,00	0,00	0,00
SA4								0,00	0,00	0,00
SA5								99 400,00	20 000,00	137 473,75
925 Ertragsanteile an gemeinschaftlichen Bundesabgaben										
925000 Ertragsanteile an gemeinschaftlichen Bundesabgaben										
Operative Gebarung										
2/925000+859400				2112	3112	11		4 840 000,00	4 861 000,00	4 456 527,54
SU 21 / 31								4 840 000,00	4 861 000,00	4 456 527,54
SU 22 / 32								0,00	0,00	0,00
SA 0 / SA 1								4 840 000,00	4 861 000,00	4 456 527,54
SA01								0,00	0,00	0,00
SA00								4 840 000,00	4 861 000,00	4 456 527,54
Investive Gebarung										
SU 33								0,00	0,00	0,00
SU 34								0,00	0,00	0,00
SA2								0,00	0,00	0,00
SA3								4 840 000,00	4 861 000,00	4 456 527,54
Finanzierungstätigkeit										
SU 35								0,00	0,00	0,00
SU 36								0,00	0,00	0,00
SA4								0,00	0,00	0,00
SA5								4 840 000,00	4 861 000,00	4 456 527,54
94 Finanzzuweisungen und Zuschüsse										
940 Bedarfszuweisungen										
940000 Bedarfszuweisungen										
Operative Gebarung										
2/940000+860000				2121	3121	15				34 035,00
										KIG 2023
2/940000+861000				2121	3121	15				12 930,92
										2017
2/940000+871100				2121	3121	33				40 370,84
SU 21 / 31								0,00	0,00	87 336,76
SU 22 / 32								0,00	0,00	0,00

	MVAG	VC QU	Ergebnisvoranschlag			Finanzierungsvoranschlag				
			EH	FH	VA 2025	VA 2024	RA 2023	VA 2025	VA 2024	RA 2023
SA 0 / SA 1	(0) Nettoergebnis (21 - 22) / (1) Geldfluss operative Gebarung (31 – 32)				0,00	0,00	87 336,76	0,00	0,00	87 336,76
SA01	Saldo (01) Haushaltsrücklagen (230 - 240)				0,00	0,00	0,00	0,00	0,00	0,00
SA00	Saldo (00) Nettoergebnis nach Haushaltsrücklagen (Saldo 0 + Saldo 01)				0,00	0,00	87 336,76			
Investive Gebarung										
SU 33	Summe Einzahlungen investive Gebarung							0,00	0,00	0,00
SU 34	Summe Auszahlungen investive Gebarung							0,00	0,00	0,00
SA2	Saldo (2) Geldfluss aus der Investiven Gebarung (33 – 34)							0,00	0,00	0,00
SA3	Saldo (3) Nettofinanzierungssaldo (Saldo 1 + Saldo 2)							0,00	0,00	87 336,76
Finanzierungstätigkeit										
SU 35	Summe Einzahlungen aus der Finanzierungstätigkeit							0,00	0,00	0,00
SU 36	Summe Auszahlungen aus der Finanzierungstätigkeit							0,00	0,00	0,00
SA4	Saldo (4) Geldfluss aus der Finanzierungstätigkeit (35 – 36)							0,00	0,00	0,00
SA5	Saldo (5) Geldfluss aus der voranschlagswirksamen Gebarung (Saldo 3 + Saldo 4)							0,00	0,00	87 336,76
941	Sonstige Finanzzuweisungen nach dem FAG									
941000	Sonstige Finanzzuweisungen nach dem FAG 1)									
Operative Gebarung										
2/941000+860000	Laufende Transferzahlungen von Bund (Mittel aus dem Strukturfonds)	2121 3121 15			43 100,00	21 800,00	26 867,45	43 100,00	21 800,00	26 867,45
2/941000+860100	Laufende Transferzahlungen von Bund (Liquiditätssicherung)	2121 3121			125 800,00			125 800,00		
SU 21 / 31	Summe Erträge / Einzahlungen operative Gebarung				168 900,00	21 800,00	26 867,45	168 900,00	21 800,00	26 867,45
SU 22 / 32	Summe Aufwendungen / Auszahlungen operative Gebarung				0,00	0,00	0,00	0,00	0,00	0,00
SA 0 / SA 1	(0) Nettoergebnis (21 - 22) / (1) Geldfluss operative Gebarung (31 – 32)				168 900,00	21 800,00	26 867,45	168 900,00	21 800,00	26 867,45
SA01	Saldo (01) Haushaltsrücklagen (230 - 240)				0,00	0,00	0,00	0,00	0,00	0,00
SA00	Saldo (00) Nettoergebnis nach Haushaltsrücklagen (Saldo 0 + Saldo 01)				168 900,00	21 800,00	26 867,45			
Investive Gebarung										
SU 33	Summe Einzahlungen investive Gebarung							0,00	0,00	0,00
SU 34	Summe Auszahlungen investive Gebarung							0,00	0,00	0,00
SA2	Saldo (2) Geldfluss aus der Investiven Gebarung (33 – 34)							0,00	0,00	0,00
SA3	Saldo (3) Nettofinanzierungssaldo (Saldo 1 + Saldo 2)							168 900,00	21 800,00	26 867,45
Finanzierungstätigkeit										
SU 35	Summe Einzahlungen aus der Finanzierungstätigkeit							0,00	0,00	0,00
SU 36	Summe Auszahlungen aus der Finanzierungstätigkeit							0,00	0,00	0,00
SA4	Saldo (4) Geldfluss aus der Finanzierungstätigkeit (35 – 36)							0,00	0,00	0,00
SA5	Saldo (5) Geldfluss aus der voranschlagswirksamen Gebarung (Saldo 3 + Saldo 4)							168 900,00	21 800,00	26 867,45

		MVAG		VC QU	Ergebnisvoranschlag			Finanzierungsvoranschlag			
		EH	FH		VA 2025	VA 2024	RA 2023	VA 2025	VA 2024	RA 2023	
945	Sonstige Zuschüsse des Bundes										
945000	Sonstige Zuschüsse des Bundes										
Operative Gebarung											
2/945000+860000	Zweckzuschuss digitaler Wandel	2121	3121		23 100,00				23 100,00		
SU 21 / 31	Summe Erträge / Einzahlungen operative Gebarung				23 100,00	0,00	0,00	0,00	23 100,00	0,00	0,00
SU 22 / 32	Summe Aufwendungen / Auszahlungen operative Gebarung				0,00	0,00	0,00	0,00	0,00	0,00	0,00
SA 0 / SA 1	(0) Nettoergebnis (21 - 22) / (1) Geldfluss operative Gebarung (31 - 32)				23 100,00	0,00	0,00	0,00	23 100,00	0,00	0,00
SA01	Saldo (01) Haushaltsrücklagen (230 - 240)				0,00	0,00	0,00	0,00	0,00	0,00	0,00
SA00	Saldo (00) Nettoergebnis nach Haushaltsrücklagen (Saldo 0 + Saldo 01)				23 100,00	0,00	0,00	0,00			
Investive Gebarung											
SU 33	Summe Einzahlungen investive Gebarung								0,00	0,00	0,00
SU 34	Summe Auszahlungen investive Gebarung								0,00	0,00	0,00
SA2	Saldo (2) Geldfluss aus der Investiven Gebarung (33 - 34)								0,00	0,00	0,00
SA3	Saldo (3) Nettofinanzierungssaldo (Saldo 1 + Saldo 2)								23 100,00	0,00	0,00
Finanzierungstätigkeit											
SU 35	Summe Einzahlungen aus der Finanzierungstätigkeit								0,00	0,00	0,00
SU 36	Summe Auszahlungen aus der Finanzierungstätigkeit								0,00	0,00	0,00
SA4	Saldo (4) Geldfluss aus der Finanzierungstätigkeit (35 - 36)								0,00	0,00	0,00
SA5	Saldo (5) Geldfluss aus der voranschlagswirksamen Gebarung (Saldo 3 + Saldo 4)								23 100,00	0,00	0,00
947	Sonstige Zuschüsse der Länder										
947000	Sonstige Zuschüsse der Länder										
Operative Gebarung											
2/947000+861000	Zuschuss aus Unterstützungspaket	2121	3121	15		154 600,00				154 600,00	
2/947000+861100	Mitteln aus dem Zukunftsfonds	2121	3121			48 600,00				48 600,00	
SU 21 / 31	Summe Erträge / Einzahlungen operative Gebarung				0,00	203 200,00	0,00	0,00	0,00	203 200,00	0,00
SU 22 / 32	Summe Aufwendungen / Auszahlungen operative Gebarung				0,00	0,00	0,00	0,00	0,00	0,00	0,00
SA 0 / SA 1	(0) Nettoergebnis (21 - 22) / (1) Geldfluss operative Gebarung (31 - 32)				0,00	203 200,00	0,00	0,00	0,00	203 200,00	0,00
SA01	Saldo (01) Haushaltsrücklagen (230 - 240)				0,00	0,00	0,00	0,00	0,00	0,00	0,00
SA00	Saldo (00) Nettoergebnis nach Haushaltsrücklagen (Saldo 0 + Saldo 01)				0,00	203 200,00	0,00	0,00			
Investive Gebarung											
SU 33	Summe Einzahlungen investive Gebarung								0,00	0,00	0,00
SU 34	Summe Auszahlungen investive Gebarung								0,00	0,00	0,00
SA2	Saldo (2) Geldfluss aus der Investiven Gebarung (33 - 34)								0,00	0,00	0,00
SA3	Saldo (3) Nettofinanzierungssaldo (Saldo 1 + Saldo 2)								0,00	203 200,00	0,00
Finanzierungstätigkeit											
SU 35	Summe Einzahlungen aus der Finanzierungstätigkeit								0,00	0,00	0,00

	MVAG	VC QU	Ergebnisvoranschlag			Finanzierungsvoranschlag					
			EH	FH	VA 2025	VA 2024	RA 2023	VA 2025	VA 2024	RA 2023	
SU 36			Summe Auszahlungen aus der Finanzierungstätigkeit						0,00	0,00	0,00
SA4			Saldo (4) Geldfluss aus der Finanzierungstätigkeit (35 – 36)						0,00	0,00	0,00
SA5			Saldo (5) Geldfluss aus der voranschlagswirksamen Gebarung (Saldo 3 + Saldo 4)						0,00	203 200,00	0,00
95			Nicht aufteilbare Schulden								
950			Aufgenommene Darlehen und Schuldendienst								
950100			Umschuldung 2025								
Operative Gebarung											
SU 21 / 31			Summe Erträge / Einzahlungen operative Gebarung			0,00	0,00	0,00	0,00	0,00	0,00
SU 22 / 32			Summe Aufwendungen / Auszahlungen operative Gebarung			0,00	0,00	0,00	0,00	0,00	0,00
SA 0 / SA 1			(0) Nettoergebnis (21 - 22) / (1) Geldfluss operative Gebarung (31 – 32)			0,00	0,00	0,00	0,00	0,00	0,00
SA01			Saldo (01) Haushaltsrücklagen (230 - 240)			0,00	0,00	0,00	0,00	0,00	0,00
SA00			Saldo (00) Nettoergebnis nach Haushaltsrücklagen (Saldo 0 + Saldo 01)			0,00	0,00	0,00			
Investive Gebarung											
SU 33			Summe Einzahlungen investive Gebarung						0,00	0,00	0,00
SU 34			Summe Auszahlungen investive Gebarung						0,00	0,00	0,00
SA2			Saldo (2) Geldfluss aus der Investiven Gebarung (33 – 34)						0,00	0,00	0,00
SA3			Saldo (3) Nettofinanzierungssaldo (Saldo 1 + Saldo 2)						0,00	0,00	0,00
Finanzierungstätigkeit											
6/950100+346000			Bankdarlehen Umschuldung 2025 Bündel 1 (WVA)	3514	1				412 700,00		
6/950100+346100			Bankdarlehen Umschuldung 2025 Bündel 1 (ABA)	3514	1				28 200,00		
6/950100+346200			Bankdarlehen Umschuldung 2025 Bündel 1 (Straßenbau)	3514	1				93 400,00		
6/950100+346300			Bankdarlehen Umschuldung 2025 Bündel 2 (WVA)	3514	1				242 600,00		
6/950100+346400			Bankdarlehen Umschuldung 2025 Bündel 2 (ABA)	3514	1				241 600,00		
6/950100+346500			Bankdarlehen Umschuldung 2025 Bündel 2 (Straßenbau)	3514	1				540 900,00		
6/950100+346600			Bankdarlehen Umschuldung 2025 Bündel 2 (Hochwasserschutz)	3514	1				234 300,00		
6/950100+346700			Bankdarlehen Umschuldung 2025 Bündel 3 (Straßenbau)	3514	1				2 548 300,00		
SU 35			Summe Einzahlungen aus der Finanzierungstätigkeit						4 342 000,00	0,00	0,00
5/950100-346000			Tilgung Bankdarlehen WVA (Bündel 1)	3614	1				412 700,00		
5/950100-346100			Tilgung Bankdarlehen ABA (Bündel 1)	3614	1				28 200,00		

		MVAG		VC QU	Ergebnisvoranschlag			Finanzierungsvoranschlag		
		EH	FH		VA 2025	VA 2024	RA 2023	VA 2025	VA 2024	RA 2023
5/950100-346200	Tilgung Bankdarlehen Straßenbau (Bündel 1)	3614		1				93 400,00		
5/950100-346300	Tilgung Bankdarlehen WVA (Bündel 2)	3614		1				242 600,00		
5/950100-346400	Tilgung Bankdarlehen ABA (Bündel 2)	3614		1				241 600,00		
5/950100-346500	Tilgung Bankdarlehen Straßenbau (Bündel 2)	3614		1				540 900,00		
5/950100-346600	Tilgung Bankdarlehen Hochwasserschutz (Bündel 2)	3614		1				234 300,00		
5/950100-346700	Tilgung Bankdarlehen Straßenbau (Bündel 3)	3614		1				2 548 300,00		
SU 36	Summe Auszahlungen aus der Finanzierungstätigkeit							4 342 000,00	0,00	0,00
SA4	Saldo (4) Geldfluss aus der Finanzierungstätigkeit (35 – 36)							0,00	0,00	0,00
SA5	Saldo (5) Geldfluss aus der voranschlagswirksamen Gebarung (Saldo 3 + Saldo 4)							0,00	0,00	0,00
97	Verstärkungsmittel									
970	Verstärkungsmittel									
970000	Verstärkungsmittel									
Operative Gebarung										
SU 21 / 31	Summe Erträge / Einzahlungen operative Gebarung				0,00	0,00	0,00	0,00	0,00	0,00
1/970000-729000	Sonstige Ausgaben	2225	3225	24	29 000,00	100 000,00		29 000,00	100 000,00	
SU 22 / 32	Summe Aufwendungen / Auszahlungen operative Gebarung				29 000,00	100 000,00	0,00	29 000,00	100 000,00	0,00
SA 0 / SA 1	(0) Nettoergebnis (21 - 22) / (1) Geldfluss operative Gebarung (31 – 32)				-29 000,00	-100 000,00	0,00	-29 000,00	-100 000,00	0,00
SA01	Saldo (01) Haushaltsrücklagen (230 - 240)				0,00	0,00	0,00	0,00	0,00	0,00
SA00	Saldo (00) Nettoergebnis nach Haushaltsrücklagen (Saldo 0 + Saldo 01)				-29 000,00	-100 000,00	0,00			
Investive Gebarung										
SU 33	Summe Einzahlungen investive Gebarung							0,00	0,00	0,00
SU 34	Summe Auszahlungen investive Gebarung							0,00	0,00	0,00
SA2	Saldo (2) Geldfluss aus der Investiven Gebarung (33 – 34)							0,00	0,00	0,00
SA3	Saldo (3) Nettofinanzierungssaldo (Saldo 1 + Saldo 2)							-29 000,00	-100 000,00	0,00
Finanzierungstätigkeit										
SU 35	Summe Einzahlungen aus der Finanzierungstätigkeit							0,00	0,00	0,00
SU 36	Summe Auszahlungen aus der Finanzierungstätigkeit							0,00	0,00	0,00
SA4	Saldo (4) Geldfluss aus der Finanzierungstätigkeit (35 – 36)							0,00	0,00	0,00
SA5	Saldo (5) Geldfluss aus der voranschlagswirksamen Gebarung (Saldo 3 + Saldo 4)							-29 000,00	-100 000,00	0,00

	MVAG	VC QU	Ergebnisvoranschlag			Finanzierungsvoranschlag			
			EH	FH	VA 2025	VA 2024	RA 2023	VA 2025	VA 2024
98	Haushaltsausgleich								
980	Verrechnung zwischen operativer Gebarung und Projekten								
980000	Verrechnung zwischen operativer Gebarung und Projekten								
Operative Gebarung									
SU 21 / 31	Summe Erträge / Einzahlungen operative Gebarung			0,00	0,00	0,00	0,00	0,00	0,00
1/980000-799000	Geldmittel an die investive Gebarung	2225		14 400,00	750 500,00				
SU 22 / 32	Summe Aufwendungen / Auszahlungen operative Gebarung			14 400,00	750 500,00	0,00	0,00	0,00	0,00
SA 0 / SA 1	(0) Nettoergebnis (21 - 22) / (1) Geldfluss operative Gebarung (31 - 32)			-14 400,00	-750 500,00	0,00	0,00	0,00	0,00
SA01	Saldo (01) Haushaltsrücklagen (230 - 240)			0,00	0,00	0,00	0,00	0,00	0,00
SA00	Saldo (00) Nettoergebnis nach Haushaltsrücklagen (Saldo 0 + Saldo 01)			-14 400,00	-750 500,00	0,00			
Investive Gebarung									
SU 33	Summe Einzahlungen investive Gebarung						0,00	0,00	0,00
SU 34	Summe Auszahlungen investive Gebarung						0,00	0,00	0,00
SA2	Saldo (2) Geldfluss aus der Investiven Gebarung (33 - 34)						0,00	0,00	0,00
SA3	Saldo (3) Nettofinanzierungssaldo (Saldo 1 + Saldo 2)						0,00	0,00	0,00
Finanzierungstätigkeit									
SU 35	Summe Einzahlungen aus der Finanzierungstätigkeit						0,00	0,00	0,00
SU 36	Summe Auszahlungen aus der Finanzierungstätigkeit						0,00	0,00	0,00
SA4	Saldo (4) Geldfluss aus der Finanzierungstätigkeit (35 - 36)						0,00	0,00	0,00
SA5	Saldo (5) Geldfluss aus der voranschlagswirksamen Gebarung (Saldo 3 + Saldo 4)						0,00	0,00	0,00
981	Haushaltsausgleich durch Rücklagen								
981000	Haushaltsausgleich durch Rücklagen								
Operative Gebarung									
SU 21 / 31	Summe Erträge / Einzahlungen operative Gebarung			0,00	0,00	0,00	0,00	0,00	0,00
1/981000-729910	Geldmittel an die investive Gebarung	2225 3225 24				295 799,97			295 799,97
SU 22 / 32	Summe Aufwendungen / Auszahlungen operative Gebarung			0,00	0,00	295 799,97	0,00	0,00	295 799,97
SA 0 / SA 1	(0) Nettoergebnis (21 - 22) / (1) Geldfluss operative Gebarung (31 - 32)			0,00	0,00	-295 799,97	0,00	0,00	-295 799,97
SA01	Saldo (01) Haushaltsrücklagen (230 - 240)			0,00	0,00	0,00	0,00	0,00	0,00
SA00	Saldo (00) Nettoergebnis nach Haushaltsrücklagen (Saldo 0 + Saldo 01)			0,00	0,00	-295 799,97			
Investive Gebarung									
SU 33	Summe Einzahlungen investive Gebarung						0,00	0,00	0,00
SU 34	Summe Auszahlungen investive Gebarung						0,00	0,00	0,00
SA2	Saldo (2) Geldfluss aus der Investiven Gebarung (33 - 34)						0,00	0,00	0,00
SA3	Saldo (3) Nettofinanzierungssaldo (Saldo 1 + Saldo 2)						0,00	0,00	-295 799,97

	MVAG	VC QU	Ergebnisvoranschlag			Finanzierungsvoranschlag				
			EH	FH	VA 2025	VA 2024	RA 2023	VA 2025	VA 2024	RA 2023
Finanzierungstätigkeit										
SU 35			Summe Einzahlungen aus der Finanzierungstätigkeit					0,00	0,00	0,00
SU 36			Summe Auszahlungen aus der Finanzierungstätigkeit					0,00	0,00	0,00
SA4			Saldo (4) Geldfluss aus der Finanzierungstätigkeit (35 – 36)					0,00	0,00	0,00
SA5			Saldo (5) Geldfluss aus der voranschlagswirksamen Gebarung (Saldo 3 + Saldo 4)					0,00	0,00	-295 799,97
99 Jahresergebnis, Übergabe und Übernahme des Jahresergebnisses, Abwicklung der Vorjahre										
990 Überschüsse und Abgänge (soweit nicht zugeordnet)										
990000 Überschüsse und Abgänge (soweit nicht zugeordnet)										
Operative Gebarung										
SU 21 / 31			Summe Erträge / Einzahlungen operative Gebarung			0,00	0,00	0,00	0,00	0,00
SU 22 / 32			Summe Aufwendungen / Auszahlungen operative Gebarung			0,00	0,00	0,00	0,00	0,00
SA 0 / SA 1			(0) Nettoergebnis (21 - 22) / (1) Geldfluss operative Gebarung (31 – 32)			0,00	0,00	0,00	0,00	0,00
1/990000-795077			Zuweisung an allgemeine Haushaltsrücklagen	2401			122 500,00			
SA01			Saldo (01) Haushaltsrücklagen (230 - 240)			0,00	-122 500,00	0,00	0,00	0,00
SA00			Saldo (00) Nettoergebnis nach Haushaltsrücklagen (Saldo 0 + Saldo 01)			0,00	-122 500,00	0,00		
Investive Gebarung										
SU 33			Summe Einzahlungen investive Gebarung					0,00	0,00	0,00
SU 34			Summe Auszahlungen investive Gebarung					0,00	0,00	0,00
SA2			Saldo (2) Geldfluss aus der Investiven Gebarung (33 – 34)					0,00	0,00	0,00
SA3			Saldo (3) Nettofinanzierungssaldo (Saldo 1 + Saldo 2)					0,00	0,00	0,00
Finanzierungstätigkeit										
SU 35			Summe Einzahlungen aus der Finanzierungstätigkeit					0,00	0,00	0,00
SU 36			Summe Auszahlungen aus der Finanzierungstätigkeit					0,00	0,00	0,00
SA4			Saldo (4) Geldfluss aus der Finanzierungstätigkeit (35 – 36)					0,00	0,00	0,00
SA5			Saldo (5) Geldfluss aus der voranschlagswirksamen Gebarung (Saldo 3 + Saldo 4)					0,00	0,00	0,00
992 Abgänge an Kassenausgaberesten und Ausfälle an Kasseneinn										
992000 Abgänge an Kassenausgaberesten und Ausfälle an Kasseneinn										
Operative Gebarung										
SU 21 / 31			Summe Erträge / Einzahlungen operative Gebarung			0,00	0,00	0,00	0,00	0,00
1/992000-691000			Ausfall von Forderungen	2225 3225 24		3 000,00	18 200,00	1 896,62	3 000,00	18 200,00
SU 22 / 32			Summe Aufwendungen / Auszahlungen operative Gebarung			3 000,00	18 200,00	1 896,62	3 000,00	18 200,00
SA 0 / SA 1			(0) Nettoergebnis (21 - 22) / (1) Geldfluss operative Gebarung (31 – 32)			-3 000,00	-18 200,00	-1 896,62	-3 000,00	-18 200,00
SA01			Saldo (01) Haushaltsrücklagen (230 - 240)			0,00	0,00	0,00	0,00	0,00
SA00			Saldo (00) Nettoergebnis nach Haushaltsrücklagen (Saldo 0 + Saldo 01)			-3 000,00	-18 200,00	-1 896,62		

	MVAG	VC QU	Ergebnisvoranschlag			Finanzierungsvoranschlag			
			EH	FH	VA 2025	VA 2024	RA 2023	VA 2025	VA 2024
Investive Gebarung									
SU 33							0,00	0,00	0,00
			Summe Einzahlungen investive Gebarung						
SU 34							0,00	0,00	0,00
			Summe Auszahlungen investive Gebarung						
SA2							0,00	0,00	0,00
			Saldo (2) Geldfluss aus der Investiven Gebarung (33 – 34)						
SA3							-3 000,00	-18 200,00	-1 896,62
			Saldo (3) Nettofinanzierungssaldo (Saldo 1 + Saldo 2)						
Finanzierungstätigkeit									
SU 35							0,00	0,00	0,00
			Summe Einzahlungen aus der Finanzierungstätigkeit						
SU 36							0,00	0,00	0,00
			Summe Auszahlungen aus der Finanzierungstätigkeit						
SA4							0,00	0,00	0,00
			Saldo (4) Geldfluss aus der Finanzierungstätigkeit (35 – 36)						
SA5							-3 000,00	-18 200,00	-1 896,62
			Saldo (5) Geldfluss aus der voranschlagswirksamen Gebarung (Saldo 3 + Saldo 4)						

Haushaltspotential (aufbauend auf der Ergebnisrechnung)

MVAG	Mittelverwendungs- und -aufbringungsgruppen	Mittelaufbringung	Mittelverwendung	Saldo
211	Erträge aus der operativen Verwaltungstätigkeit	17 967 200,00		
212	Erträge aus Transfers	3 739 900,00		
213	Finanzerträge	3 200,00		
Summe Erträge (SU 21)		21 710 300,00		
2117	Nicht finanzierungswirksame operative Erträge (Auflösung von Rückstellungen und Aktivierte Eigenleistungen)	-47 200,00		
2127	Nicht finanzierungswirksamer Transferertrag (Auflösung von Investitionszuschüssen)	-280 200,00		
2136	Sonstige nicht finanzierungswirksame Finanzerträge (Auflösung von RS Bewertung von Beteiligungen und aktiven Finanzinstrumenten)			
Nicht finanzwirksame Erträge		-327 400,00		
Finanzwirksame Erträge		21 382 900,00		
221	Personalaufwand		5 939 400,00	
222	Sachaufwand		6 761 400,00	
223	Transferaufwand		8 774 400,00	
224	Finanzaufwand		522 800,00	
Summe Aufwendungen (SU 22)			21 998 000,00	
2214	Nicht finanzierungswirksamer Personalaufwand (Dotierung RS für Abfertigungen, Jubiläum u. nicht konsumierte Urlaube)		-30 200,00	
2226	Nicht finanzierungswirksamer Sachaufwand (inkl. Abschreibungen, Dotierung von RS Prozess, ausstehende Rechnungen)		-1 867 600,00	
2237	Nicht finanzierungswirksamer Transferaufwand (Dotierungen von RS f. Pensionen)			
2245	Nicht finanzierungswirksamer Finanzaufwand (Wertberichtigungen zu Finanzinstrumenten, Aufwendungen aus der Bewertung von Beteiligungen)			
Nicht finanzwirksame Aufwendungen			-1 897 800,00	
Finanzwirksame Aufwendungen			20 100 200,00	
Finanzwirksames Ergebnis		21 382 900,00	20 100 200,00	1 282 700,00

MVAG	Mittelverwendungs- und -aufbringungsgruppen	Mittelaufbringung	Mittelverwendung	Saldo
332	Einzahlungen aus der Rückzahlung von Darlehen sowie gewährten Vorschüssen (ohne 332x mit Projektcode - Anzahlungen)	11 600,00		
1141	Vorräte (- Veränderung)			
1142	Gegebene Anzahlungen auf Vorräte (- Veränderung)			
1540	Passive Rechnungsabgrenzung			
	Einzahlungen der Kontengruppe 000-089, die keinem Projekt mit Projektcode 1 zugeordnet sind			
	Einzahlungen der Kontengruppe 30, die keinem Projekt mit Projektcode 1 zugeordnet sind	214 100,00		
	- Erträge der Kontogruppe 80 mit Projektcode 1			
2301	Entnahmen von Rücklagen endfälliger Darlehen (Kontengruppe 893)			
Jährliche wiederkehrende Einzahlungen		225 700,00		
36	Auszahlungen aus der Finanzierungstätigkeit (ohne Projektcode 1)		999 400,00	
2401	Zuweisung an Rücklagen endfälliger Darlehen (Kontengruppe 793)			
342	Auszahlungen aus der Gewährung von Darlehen sowie gewährten Vorschüssen (ohne 342x mit Projektcode - Anzahlungen)		5 000,00	
1141	Vorräte (+ Veränderung)			
1142	Gegebene Anzahlungen auf Vorräte (+ Veränderung)			
1170	Aktive Rechnungsabgrenzung			
	Auszahlungen (Investitionen) der Kontengruppe 000-083, die keinem Projekt mit Projektcode 1 zugeordnet sind		165 700,00	
Jährliche wiederkehrende Auszahlungen			1 170 100,00	
	Kontengruppe 871, KT der Ergebnisrechnung, mit Projektcode (BZ)	-407 500,00		
Summe Kapitaltransfers der Ergebnisrechnung		-407 500,00		
H1 Jährliches Haushaltspotential (Eigenmittel)		21 201 100,00	21 270 300,00	-69 200,00
H4VJ Haushaltspotential Vorjahr (Endbestand HP-RL Vorjahr, Konto 935077 = AB)				122 500,00
H2 verfügbares Haushaltspotential (Eigenmittel)				53 300,00

MVAG	Mittelverwendungs- und -aufbringungsgruppen	Mittelaufbringung	Mittelverwendung	Saldo
Information 1 - Berechnung der tatsächlichen Liquidität				
im verfügbaren Haushaltspotential enthaltene Bedarfszuweisungen zur Liquiditätssteigerung aus Kontogruppe 871, KT der Ergebnisrechnung ohne Projektcode				
tatsächlicher Liquiditätsbedarf ohne Rücklagenauflösung (Abgang)		53 300,00		
2401	Zuweisungen an Haushaltsrücklagen (Kontengruppe 794)		1 000,00	
2401	Zuweisungen an Haushaltsrücklagen (Kontengruppe 795)			
Jährliche Aufwände für Rücklagen			1 000,00	
2301	Entnahmen von Haushaltsrücklagen (Kontengruppe 894)			
2301	Entnahmen von Haushaltsrücklagen (Kontengruppe 895)			
Jährliche RL-Erträge f. Investitionen (finanzw.)		0,00		
H3 verfügbares Haushaltspotential (Eigenmittel) nach finanzwirksamen Rücklagen		53 300,00	1 000,00	52 300,00
	- Zuweisungen und Umbuchungen an investive Vorhaben		73 400,00	-73 400,00
	+ Rückführungen und Umbuchungen von investiven Vorhaben	59 000,00		59 000,00
H4 kumuliertes Haushaltspotential (Eigenmittel) Endbestand		112 300,00	74 400,00	37 900,00

Nachweis der Investitionstätigkeit

Vorhaben	Vorhabensbezeichnung	RA Vorjahre	VA 2024	VA 2025	Plan 2026	Plan 2027	Plan 2028	Plan 2029	Plan Gesamt (gerundet)
Konto	Bezeichnung								
1240300	Aufstockung KDG I (2022 bis 2025)								
	Auszahlungen - Investitionen - Mittelverwendung	851 588,35	350 000,00	0,00	0,00	0,00	0,00	0,00	1 201 600,00
	Anschaffungs- oder Herstellungskosten	851 588,35	350 000,00	0,00	0,00	0,00	0,00	0,00	1 201 600,00
	5/240300-006000 Außenspielgeräte		30 000,00						30 000,00
	5/240300-010000 Errichtungskosten	851 588,35	320 000,00						1 171 600,00
	Einzahlungen - Finanzierung - Mittelaufbringung	1 111 282,00	200 000,00	0,00	0,00	0,00	0,00	0,00	1 311 300,00
	Mittel aus Geldfluss aus der operativen Gebarung	0,00	0,00	0,00	0,00	0,00	0,00	0,00	0,00
	Bedarfszuweisungen/KTZ	3 780,00	200 000,00	0,00	0,00	0,00	0,00	0,00	203 800,00
	6/240300+301000 Beihilfe NÖ Schul- und Kdg-Fonds		200 000,00						200 000,00
	6/240300+301100 Landesförderung Ökomanagement	3 780,00							3 800,00
	Haushaltsrücklagen/Zahlungsmittelreserven	0,00	0,00	0,00	0,00	0,00	0,00	0,00	0,00
	Sonstige Kapitaltransfers und Subventionen	226 902,00	0,00	0,00	0,00	0,00	0,00	0,00	226 900,00
	6/240300+300000 Zweckzuschuss Bund (KIP 2023)	226 902,00							226 900,00
	Darlehen/Innere Darlehen	880 600,00	0,00	0,00	0,00	0,00	0,00	0,00	880 600,00
	11/27 Aufstockung Kindergarten Breiteneicher Straße	880 600,00							880 600,00
	Finanzierungsleasing	0,00	0,00	0,00	0,00	0,00	0,00	0,00	0,00
	Veräußerung langfristiges Vermögen und sonstiges	0,00	0,00	0,00	0,00	0,00	0,00	0,00	0,00
Finanzierungsergebnis 1240300		259 693,65	-150 000,00	0,00	0,00	0,00	0,00	0,00	109 700,00
	<i>inklusive Vorjahre (gerundet)</i>		109 700,00	109 700,00	109 700,00	109 700,00	109 700,00	109 700,00	

Vorhaben	Vorhabensbezeichnung	RA Vorjahre	VA 2024	VA 2025	Plan 2026	Plan 2027	Plan 2028	Plan 2029	Plan Gesamt (gerundet)
Konto	Bezeichnung								
1612000	Straßen-, Brückenbau, Beleuchtung (1990 bis 2030)								
	Auszahlungen - Investitionen - Mittelverwendung	574 068,07	0,00	0,00	0,00	0,00	0,00	0,00	574 100,00
	Anschaffungs- oder Herstellungskosten	574 068,07	0,00	0,00	0,00	0,00	0,00	0,00	574 100,00
5/612000-002000	Straßen-, Brückenbau	574 068,07							574 100,00
	Einzahlungen - Finanzierung - Mittelaufbringung	574 068,07	0,00	0,00	0,00	0,00	0,00	0,00	574 100,00
	Mittel aus Geldfluss aus der operativen Gebarung	456 938,07	0,00	0,00	0,00	0,00	0,00	0,00	456 900,00
5/612000-729910	Geldmittel an die investive Gebarung	-483 129,57							-483 100,00
5/612000-729911	Geldmittel an die operative Gebarung	-10 000,00							-10 000,00
6/612000+829960	Sonstige Einnahme - Übernahme 2020	950 067,64							950 100,00
	Bedarfszuweisungen/KTZ	117 130,00	0,00	0,00	0,00	0,00	0,00	0,00	117 100,00
6/612000+301000	Raumordnungsförderung	15 000,00							15 000,00
6/612000+301100	Gemeindewegdotation	2 130,00							2 100,00
6/612000+871000	Gemeinde-Bedarfszuweisungsmittel	100 000,00							100 000,00
	Haushaltsrücklagen/Zahlungsmittelreserven	0,00	0,00	0,00	0,00	0,00	0,00	0,00	0,00
	Sonstige Kapitaltransfers und Subventionen	0,00	0,00	0,00	0,00	0,00	0,00	0,00	0,00
	Darlehen/Innere Darlehen	0,00	0,00	0,00	0,00	0,00	0,00	0,00	0,00
	Finanzierungsleasing	0,00	0,00	0,00	0,00	0,00	0,00	0,00	0,00
	Veräußerung langfristiges Vermögen und sonstiges	0,00	0,00	0,00	0,00	0,00	0,00	0,00	0,00
Finanzierungsergebnis 1612000		0,00	0,00	0,00	0,00	0,00	0,00	0,00	0,00
	<i>inklusive Vorjahre (gerundet)</i>		0,00	0,00	0,00	0,00	0,00	0,00	

Vorhaben	Vorhabensbezeichnung	RA Vorjahre	VA 2024	VA 2025	Plan 2026	Plan 2027	Plan 2028	Plan 2029	Plan Gesamt (gerundet)
Konto	Bezeichnung								
1612130	Abbiegespur Wiener Straße (2023 bis 2026)								
	Auszahlungen - Investitionen - Mittelverwendung	2 325,60	0,00	0,00	0,00	0,00	0,00	0,00	2 300,00
	Anschaffungs- oder Herstellungskosten	2 325,60	0,00	0,00	0,00	0,00	0,00	0,00	2 300,00
5/612130-002000	Straßenbauten	2 325,60							2 300,00
	Einzahlungen - Finanzierung - Mittelaufbringung	0,00	0,00	0,00	0,00	0,00	0,00	0,00	0,00
	Mittel aus Geldfluss aus der operativen Gebarung	0,00	0,00	0,00	0,00	0,00	0,00	0,00	0,00
	Bedarfszuweisungen/KTZ	0,00	0,00	0,00	0,00	0,00	0,00	0,00	0,00
	Haushaltsrücklagen/Zahlungsmittelreserven	0,00	0,00	0,00	0,00	0,00	0,00	0,00	0,00
	Sonstige Kapitaltransfers und Subventionen	0,00	0,00	0,00	0,00	0,00	0,00	0,00	0,00
	Darlehen/Innere Darlehen	0,00	0,00	0,00	0,00	0,00	0,00	0,00	0,00
	Finanzierungsleasing	0,00	0,00	0,00	0,00	0,00	0,00	0,00	0,00
	Veräußerung langfristiges Vermögen und sonstiges	0,00	0,00	0,00	0,00	0,00	0,00	0,00	0,00
Finanzierungsergebnis 1612130		-2 325,60	0,00	0,00	0,00	0,00	0,00	0,00	-2 300,00
	<i>inklusive Vorjahre (gerundet)</i>		-2 300,00	-2 300,00	-2 300,00	-2 300,00	-2 300,00	-2 300,00	

Vorhaben	Vorhabensbezeichnung	RA Vorjahre	VA 2024	VA 2025	Plan 2026	Plan 2027	Plan 2028	Plan 2029	Plan Gesamt (gerundet)
Konto	Bezeichnung								
1612140	Brückensanierungen (2025 bis 2030)								
	Auszahlungen - Investitionen - Mittelverwendung	0,00	0,00	250 000,00	0,00	0,00	0,00	0,00	250 000,00
	Anschaffungs- oder Herstellungskosten	0,00	0,00	250 000,00	0,00	0,00	0,00	0,00	250 000,00
5/612140-002000	Straßenbauten			250 000,00					250 000,00
	Einzahlungen - Finanzierung - Mittelaufbringung	0,00	0,00	250 000,00	0,00	0,00	0,00	0,00	250 000,00
	Mittel aus Geldfluss aus der operativen Gebarung	0,00	0,00	0,00	0,00	0,00	0,00	0,00	0,00
	Bedarfszuweisungen/KTZ	0,00	0,00	250 000,00	0,00	0,00	0,00	0,00	250 000,00
6/612140+871000	Gemeinde- Bedarfszuweisungsmittel			250 000,00					250 000,00
	Haushaltsrücklagen/Zahlungsmittelreserven	0,00	0,00	0,00	0,00	0,00	0,00	0,00	0,00
	Sonstige Kapitaltransfers und Subventionen	0,00	0,00	0,00	0,00	0,00	0,00	0,00	0,00
	Darlehen/Innere Darlehen	0,00	0,00	0,00	0,00	0,00	0,00	0,00	0,00
	Finanzierungsleasing	0,00	0,00	0,00	0,00	0,00	0,00	0,00	0,00
	Veräußerung langfristiges Vermögen und sonstiges	0,00	0,00	0,00	0,00	0,00	0,00	0,00	0,00
Finanzierungsergebnis 1612140		0,00	0,00	0,00	0,00	0,00	0,00	0,00	0,00
	<i>inklusive Vorjahre (gerundet)</i>		0,00	0,00	0,00	0,00	0,00	0,00	

Vorhaben	Vorhabensbezeichnung	RA Vorjahre	VA 2024	VA 2025	Plan 2026	Plan 2027	Plan 2028	Plan 2029	Plan Gesamt (gerundet)
Konto	Bezeichnung								
1612160	Auwaldweg (2023 bis 2025)								
	Auszahlungen - Investitionen - Mittelverwendung	2 394,00	87 600,00	0,00	0,00	0,00	0,00	0,00	90 000,00
	Anschaffungs- oder Herstellungskosten	2 394,00	87 600,00	0,00	0,00	0,00	0,00	0,00	90 000,00
5/612160-002000	Straßenbauten	2 394,00	87 600,00						90 000,00
	Einzahlungen - Finanzierung - Mittelaufbringung	0,00	90 000,00	0,00	0,00	0,00	0,00	0,00	90 000,00
	Mittel aus Geldfluss aus der operativen Gebarung	0,00	0,00	0,00	0,00	0,00	0,00	0,00	0,00
	Bedarfszuweisungen/KTZ	0,00	90 000,00	0,00	0,00	0,00	0,00	0,00	90 000,00
6/612160+871000	Gemeinde- Bedarfszuweisungsmittel		90 000,00						90 000,00
	Haushaltsrücklagen/Zahlungsmittelreserven	0,00	0,00	0,00	0,00	0,00	0,00	0,00	0,00
	Sonstige Kapitaltransfers und Subventionen	0,00	0,00	0,00	0,00	0,00	0,00	0,00	0,00
	Darlehen/Innere Darlehen	0,00	0,00	0,00	0,00	0,00	0,00	0,00	0,00
	Finanzierungsleasing	0,00	0,00	0,00	0,00	0,00	0,00	0,00	0,00
	Veräußerung langfristiges Vermögen und sonstiges	0,00	0,00	0,00	0,00	0,00	0,00	0,00	0,00
Finanzierungsergebnis 1612160		-2 394,00	2 400,00	0,00	0,00	0,00	0,00	0,00	0,00
	<i>inklusive Vorjahre (gerundet)</i>		0,00	0,00	0,00	0,00	0,00	0,00	

Vorhaben	Vorhabensbezeichnung	RA Vorjahre	VA 2024	VA 2025	Plan 2026	Plan 2027	Plan 2028	Plan 2029	Plan Gesamt (gerundet)
Konto	Bezeichnung								
1612170	Sandweg Vorbereitung (2024 bis 2026)								
	Auszahlungen - Investitionen - Mittelverwendung	0,00	0,00	77 300,00	0,00	0,00	0,00	0,00	77 300,00
	Anschaffungs- oder Herstellungskosten	0,00	0,00	77 300,00	0,00	0,00	0,00	0,00	77 300,00
5/612170-002000	Straßenbauten			77 300,00					77 300,00
	Einzahlungen - Finanzierung - Mittelaufbringung	0,00	0,00	77 300,00	0,00	0,00	0,00	0,00	77 300,00
	Mittel aus Geldfluss aus der operativen Gebarung	0,00	0,00	34 000,00	0,00	0,00	0,00	0,00	34 000,00
6/612170+899000	Geldmittel aus der investiven Gebarung			34 000,00					34 000,00
	Bedarfszuweisungen/KTZ	0,00	0,00	0,00	0,00	0,00	0,00	0,00	0,00
	Haushaltsrücklagen/Zahlungsmittelreserven	0,00	0,00	0,00	0,00	0,00	0,00	0,00	0,00
	Sonstige Kapitaltransfers und Subventionen	0,00	0,00	0,00	0,00	0,00	0,00	0,00	0,00
	Darlehen/Innere Darlehen	0,00	0,00	43 300,00	0,00	0,00	0,00	0,00	43 300,00
1/40	Straßenbau Sandweg Verbreiterung			43 300,00					43 300,00
	Finanzierungsleasing	0,00	0,00	0,00	0,00	0,00	0,00	0,00	0,00
	Veräußerung langfristiges Vermögen und sonstiges	0,00	0,00	0,00	0,00	0,00	0,00	0,00	0,00
Finanzierungsergebnis 1612170		0,00	0,00	0,00	0,00	0,00	0,00	0,00	0,00
	<i>inklusive Vorjahre (gerundet)</i>		0,00	0,00	0,00	0,00	0,00	0,00	

Vorhaben	Vorhabensbezeichnung	RA Vorjahre	VA 2024	VA 2025	Plan 2026	Plan 2027	Plan 2028	Plan 2029	Plan Gesamt (gerundet)
Konto	Bezeichnung								
1612500	Straßenbau Zeiselgraben (2020 bis 2030)								
	Auszahlungen - Investitionen - Mittelverwendung	156 747,66	172 300,00	0,00	0,00	0,00	0,00	0,00	329 000,00
	Anschaffungs- oder Herstellungskosten	156 747,66	172 300,00	0,00	0,00	0,00	0,00	0,00	329 000,00
5/612500-002000	Straßenbauten	156 747,66	172 300,00						329 000,00
	Einzahlungen - Finanzierung - Mittelaufbringung	203 053,76	126 000,00	0,00	0,00	0,00	0,00	0,00	329 100,00
	Mittel aus Geldfluss aus der operativen Gebarung	198 129,76	126 000,00	0,00	0,00	0,00	0,00	0,00	324 100,00
6/612500+829910	Geldmittel aus der investiven Gebarung	158 529,76							158 500,00
6/612500+829911	Geldmittel aus der operativen Gebarung	39 600,00							39 600,00
6/612500+899000	Geldmittel aus der investiven Gebarung		67 800,00						67 800,00
6/612500+899100	Geldmittel aus der operativen Gebarung		58 200,00						58 200,00
	Bedarfszuweisungen/KTZ	4 924,00	0,00	0,00	0,00	0,00	0,00	0,00	4 900,00
6/612500+301000	Raumordnungsförderung	4 924,00							4 900,00
	Haushaltsrücklagen/Zahlungsmittelreserven	0,00	0,00	0,00	0,00	0,00	0,00	0,00	0,00
	Sonstige Kapitaltransfers und Subventionen	0,00	0,00	0,00	0,00	0,00	0,00	0,00	0,00
	Darlehen/Innere Darlehen	0,00	0,00	0,00	0,00	0,00	0,00	0,00	0,00
	Finanzierungsleasing	0,00	0,00	0,00	0,00	0,00	0,00	0,00	0,00
	Veräußerung langfristiges Vermögen und sonstiges	0,00	0,00	0,00	0,00	0,00	0,00	0,00	0,00
Finanzierungsergebnis 1612500		46 306,10	-46 300,00	0,00	0,00	0,00	0,00	0,00	0,00
	<i>inklusive Vorjahre (gerundet)</i>		0,00	0,00	0,00	0,00	0,00	0,00	

Vorhaben	Vorhabensbezeichnung	RA Vorjahre	VA 2024	VA 2025	Plan 2026	Plan 2027	Plan 2028	Plan 2029	Plan Gesamt (gerundet)
Konto	Bezeichnung								
1612600	Straßenbau Dr. Eugen-Wüster-Weg (2020 bis 2030)								
	Auszahlungen - Investitionen - Mittelverwendung	120 054,86	25 000,00	0,00	0,00	0,00	0,00	0,00	145 100,00
	Anschaffungs- oder Herstellungskosten	120 054,86	25 000,00	0,00	0,00	0,00	0,00	0,00	145 100,00
5/612600-002000	Straßenbauten	120 054,86	25 000,00						145 100,00
	Einzahlungen - Finanzierung - Mittelaufbringung	177 031,00	-32 000,00	0,00	0,00	0,00	0,00	0,00	145 000,00
	Mittel aus Geldfluss aus der operativen Gebarung	21 300,00	-32 000,00	0,00	0,00	0,00	0,00	0,00	-10 700,00
5/612600-799000	Geldmittel an die investive Gebarung		-32 000,00						-32 000,00
6/612600+829910	Geldmittel aus der operativen Gebarung	21 300,00							21 300,00
	Bedarfszuweisungen/KTZ	155 731,00	0,00	0,00	0,00	0,00	0,00	0,00	155 700,00
6/612600+301000	Landesförderung RU3	5 731,00							5 700,00
6/612600+871000	Gemeinde-Bedarfszuweisungsmittel	150 000,00							150 000,00
	Haushaltsrücklagen/Zahlungsmittelreserven	0,00	0,00	0,00	0,00	0,00	0,00	0,00	0,00
	Sonstige Kapitaltransfers und Subventionen	0,00	0,00	0,00	0,00	0,00	0,00	0,00	0,00
	Darlehen/Innere Darlehen	0,00	0,00	0,00	0,00	0,00	0,00	0,00	0,00
	Finanzierungsleasing	0,00	0,00	0,00	0,00	0,00	0,00	0,00	0,00
	Veräußerung langfristiges Vermögen und sonstiges	0,00	0,00	0,00	0,00	0,00	0,00	0,00	0,00
Finanzierungsergebnis 1612600		56 976,14	-57 000,00	0,00	0,00	0,00	0,00	0,00	0,00
	<i>inklusive Vorjahre (gerundet)</i>		0,00	0,00	0,00	0,00	0,00	0,00	

Vorhaben	Vorhabensbezeichnung	RA Vorjahre	VA 2024	VA 2025	Plan 2026	Plan 2027	Plan 2028	Plan 2029	Plan Gesamt (gerundet)
Konto	Bezeichnung								
1612700	Straßenbau Am Brunnenfeld (2021 bis 2025)								
	Auszahlungen - Investitionen - Mittelverwendung	852 599,49	-90 000,00	0,00	0,00	0,00	0,00	0,00	762 600,00
	Anschaffungs- oder Herstellungskosten	852 599,49	0,00	0,00	0,00	0,00	0,00	0,00	852 600,00
	5/612700-002000 Straßenbauten	852 599,49							852 600,00
	Korrektur Auszahlungen VA 2024	0,00	-90 000,00	0,00	0,00	0,00	0,00	0,00	-90 000,00
	Einzahlungen - Finanzierung - Mittelaufbringung	947 440,00	-94 800,00	-59 000,00	0,00	0,00	0,00	0,00	793 600,00
	Mittel aus Geldfluss aus der operativen Gebarung	0,00	-125 800,00	-59 000,00	0,00	0,00	0,00	0,00	-184 800,00
	5/612700-799000 Geldmittel an die investive Gebarung		-125 800,00	-59 000,00					-184 800,00
	Bedarfszuweisungen/KTZ	347 440,00	20 000,00	0,00	0,00	0,00	0,00	0,00	367 400,00
	6/612700+301000 Raumordnungsförderung	47 440,00							47 400,00
	6/612700+301100 Radwegförderung Land NÖ		20 000,00						20 000,00
	6/612700+871000 Gemeinde-Bedarfszuweisungsmittel	300 000,00							300 000,00
	Haushaltsrücklagen/Zahlungsmittelreserven	0,00	0,00	0,00	0,00	0,00	0,00	0,00	0,00
	Sonstige Kapitaltransfers und Subventionen	0,00	11 000,00	0,00	0,00	0,00	0,00	0,00	11 000,00
	6/612700+300000 Radwegförderung Kommunalkredit		11 000,00						11 000,00
	Darlehen/Innere Darlehen	600 000,00	0,00	0,00	0,00	0,00	0,00	0,00	600 000,00
	11/24 Straßenbau Am Brunnenfeld (1. Teil)	400 000,00							400 000,00
	4/23 Straßenbau Am Brunnenfeld (2. Teil)	200 000,00							200 000,00
	Finanzierungsleasing	0,00	0,00	0,00	0,00	0,00	0,00	0,00	0,00
	Veräußerung langfristiges Vermögen und sonstiges	0,00	0,00	0,00	0,00	0,00	0,00	0,00	0,00
Finanzierungsergebnis 1612700		94 840,51	-4 800,00	-59 000,00	0,00	0,00	0,00	0,00	31 000,00
	<i>inklusive Vorjahre (gerundet)</i>		90 000,00	31 000,00	31 000,00	31 000,00	31 000,00	31 000,00	

Vorhaben	Vorhabensbezeichnung	RA Vorjahre	VA 2024	VA 2025	Plan 2026	Plan 2027	Plan 2028	Plan 2029	Plan Gesamt (gerundet)
Konto	Bezeichnung								
1612800	Radweg südlicher Ortsanfang bis Stefan-Denk-Straße (2021 bis 2025)								
Auszahlungen - Investitionen - Mittelverwendung		934 590,01	465 400,00	0,00	0,00	0,00	0,00	0,00	1 400 000,00
Anschaffungs- oder Herstellungskosten		934 590,01	465 400,00	0,00	0,00	0,00	0,00	0,00	1 400 000,00
5/612800-002000	Straßenbauten	934 590,01	465 400,00						1 400 000,00
Einzahlungen - Finanzierung - Mittelaufbringung		937 602,00	462 400,00	0,00	0,00	0,00	0,00	0,00	1 400 000,00
Mittel aus Geldfluss aus der operativen Gebarung		0,00	0,00	0,00	0,00	0,00	0,00	0,00	0,00
Bedarfszuweisungen/KTZ		0,00	387 500,00	0,00	0,00	0,00	0,00	0,00	387 500,00
6/612800+301000	Landesförderung		387 500,00						387 500,00
Haushaltsrücklagen/Zahlungsmittelreserven		0,00	0,00	0,00	0,00	0,00	0,00	0,00	0,00
Sonstige Kapitaltransfers und Subventionen		226 902,00	74 900,00	0,00	0,00	0,00	0,00	0,00	301 800,00
6/612800+300000	Bundesförderung		74 900,00						74 900,00
6/612800+300100	Zweckzuschuss Bund (KIP 2023)	226 902,00							226 900,00
Darlehen/Innere Darlehen		710 700,00	0,00	0,00	0,00	0,00	0,00	0,00	710 700,00
4/24	Radweg südlicher Ortsanfang bis Stefan-Denk-Straße	710 700,00							710 700,00
Finanzierungsleasing		0,00	0,00	0,00	0,00	0,00	0,00	0,00	0,00
Veräußerung langfristiges Vermögen und sonstiges		0,00	0,00	0,00	0,00	0,00	0,00	0,00	0,00
Finanzierungsergebnis 1612800		3 011,99	-3 000,00	0,00	0,00	0,00	0,00	0,00	0,00
	<i>inklusive Vorjahre (gerundet)</i>		0,00	0,00	0,00	0,00	0,00	0,00	

Vorhaben	Vorhabensbezeichnung	RA Vorjahre	VA 2024	VA 2025	Plan 2026	Plan 2027	Plan 2028	Plan 2029	Plan Gesamt (gerundet)
Konto	Bezeichnung								
1612900	Zufahrtstraße ZKW (2021 bis 2025)								
	Auszahlungen - Investitionen - Mittelverwendung	0,00	230 000,00	0,00	0,00	0,00	0,00	0,00	230 000,00
	Anschaffungs- oder Herstellungskosten	0,00	230 000,00	0,00	0,00	0,00	0,00	0,00	230 000,00
	5/612900-002000 Straßenbauten		230 000,00						230 000,00
	Einzahlungen - Finanzierung - Mittelaufbringung	0,00	230 000,00	0,00	0,00	0,00	0,00	0,00	230 000,00
	Mittel aus Geldfluss aus der operativen Gebarung	0,00	90 000,00	0,00	0,00	0,00	0,00	0,00	90 000,00
	6/612900+899000 Geldmittel aus der investiven Gebarung (6127)		90 000,00						90 000,00
	Bedarfszuweisungen/KTZ	0,00	140 000,00	0,00	0,00	0,00	0,00	0,00	140 000,00
	6/612900+871000 Gemeinde-Bedarfszuweisungsmitteln		140 000,00						140 000,00
	Haushaltsrücklagen/Zahlungsmittelreserven	0,00	0,00	0,00	0,00	0,00	0,00	0,00	0,00
	Sonstige Kapitaltransfers und Subventionen	0,00	0,00	0,00	0,00	0,00	0,00	0,00	0,00
	Darlehen/Innere Darlehen	0,00	0,00	0,00	0,00	0,00	0,00	0,00	0,00
	Finanzierungsleasing	0,00	0,00	0,00	0,00	0,00	0,00	0,00	0,00
	Veräußerung langfristiges Vermögen und sonstiges	0,00	0,00	0,00	0,00	0,00	0,00	0,00	0,00
Finanzierungsergebnis 1612900		0,00	0,00	0,00	0,00	0,00	0,00	0,00	0,00
	<i>inklusive Vorjahre (gerundet)</i>		0,00	0,00	0,00	0,00	0,00	0,00	

Vorhaben	Vorhabensbezeichnung	RA Vorjahre	VA 2024	VA 2025	Plan 2026	Plan 2027	Plan 2028	Plan 2029	Plan Gesamt (gerundet)
Konto	Bezeichnung								
1616300	Zwieselprojekt (Bauphase II) (2022 bis 2030)								
	Auszahlungen - Investitionen - Mittelverwendung	25 611,09	0,00	0,00	0,00	0,00	0,00	0,00	25 600,00
	Anschaffungs- oder Herstellungskosten	25 611,09	0,00	0,00	0,00	0,00	0,00	0,00	25 600,00
5/616300-002000	Straßenbauten	25 611,09							25 600,00
	Einzahlungen - Finanzierung - Mittelaufbringung	45 673,95	0,00	0,00	0,00	0,00	0,00	0,00	45 700,00
	Mittel aus Geldfluss aus der operativen Gebarung	45 673,95	0,00	0,00	0,00	0,00	0,00	0,00	45 700,00
6/616300+829910	Geldmittel aus der investiven Gebarung	3 273,95							3 300,00
6/616300+829911	Geldmittel aus der operativen Gebarung	42 400,00							42 400,00
	Bedarfszuweisungen/KTZ	0,00	0,00	0,00	0,00	0,00	0,00	0,00	0,00
	Haushaltsrücklagen/Zahlungsmittelreserven	0,00	0,00	0,00	0,00	0,00	0,00	0,00	0,00
	Sonstige Kapitaltransfers und Subventionen	0,00	0,00	0,00	0,00	0,00	0,00	0,00	0,00
	Darlehen/Innere Darlehen	0,00	0,00	0,00	0,00	0,00	0,00	0,00	0,00
	Finanzierungsleasing	0,00	0,00	0,00	0,00	0,00	0,00	0,00	0,00
	Veräußerung langfristiges Vermögen und sonstiges	0,00	0,00	0,00	0,00	0,00	0,00	0,00	0,00
Finanzierungsergebnis 1616300		20 062,86	0,00	0,00	0,00	0,00	0,00	0,00	20 100,00
	<i>inklusive Vorjahre (gerundet)</i>		20 100,00	20 100,00	20 100,00	20 100,00	20 100,00	20 100,00	

Vorhaben	Vorhabensbezeichnung	RA Vorjahre	VA 2024	VA 2025	Plan 2026	Plan 2027	Plan 2028	Plan 2029	Plan Gesamt (gerundet)
Konto	Bezeichnung								
1639000	Projekt Hochwasserschutz (1990 bis 2030)								
	Auszahlungen - Investitionen - Mittelverwendung	813 555,28	0,00	0,00	0,00	0,00	0,00	0,00	813 600,00
	Anschaffungs- oder Herstellungskosten	813 555,28	0,00	0,00	0,00	0,00	0,00	0,00	813 600,00
5/639000-010000	Hochwasserschutzgebäude (Zwieselplatz)	63 555,28							63 600,00
5/639000-280000	Hochwasserschutz (Geleistete Anzahlungen für Anlagen)	550 000,00							550 000,00
5/639000-771000	Kapitaltransferzahlungen an Länder und Landesfonds	200 000,00							200 000,00
	Einzahlungen - Finanzierung - Mittelaufbringung	815 617,63	0,00	0,00	0,00	0,00	0,00	0,00	815 600,00
	Mittel aus Geldfluss aus der operativen Gebarung	258 717,63	0,00	0,00	0,00	0,00	0,00	0,00	258 700,00
6/639000+829960	Sonstige Einnahme - Übernahme 2020	258 717,63							258 700,00
	Bedarfszuweisungen/KTZ	0,00	0,00	0,00	0,00	0,00	0,00	0,00	0,00
	Haushaltsrücklagen/Zahlungsmittelreserven	0,00	0,00	0,00	0,00	0,00	0,00	0,00	0,00
	Sonstige Kapitaltransfers und Subventionen	0,00	0,00	0,00	0,00	0,00	0,00	0,00	0,00
	Darlehen/Innere Darlehen	556 900,00	0,00	0,00	0,00	0,00	0,00	0,00	556 900,00
11/23	Hochwasserschutz (1. Teil)	292 800,00							292 800,00
11/25	Hochwasserschutz (2. Teil)	264 100,00							264 100,00
	Finanzierungsleasing	0,00	0,00	0,00	0,00	0,00	0,00	0,00	0,00
	Veräußerung langfristiges Vermögen und sonstiges	0,00	0,00	0,00	0,00	0,00	0,00	0,00	0,00
Finanzierungsergebnis 1639000		2 062,35	0,00	0,00	0,00	0,00	0,00	0,00	2 100,00
	<i>inklusive Vorjahre (gerundet)</i>		2 100,00	2 100,00	2 100,00	2 100,00	2 100,00	2 100,00	

Vorhaben	Vorhabensbezeichnung	RA Vorjahre	VA 2024	VA 2025	Plan 2026	Plan 2027	Plan 2028	Plan 2029	Plan Gesamt (gerundet)
Konto	Bezeichnung								
1639100	Hangwässerschutzmaßnahmen (2022 bis 2028)								
	Auszahlungen - Investitionen - Mittelverwendung	192 328,01	271 500,00	136 200,00	105 000,00	0,00	0,00	0,00	705 000,00
	Anschaffungs- oder Herstellungskosten	192 328,01	271 500,00	136 200,00	105 000,00	0,00	0,00	0,00	705 000,00
5/639100-004000	Planungskosten (Schulberg, Brauereisiedl., Sedlmayr-Gr., Breitereicher Str., Rottenhauser Str.)	52 873,92	55 500,00	39 200,00	20 000,00				167 600,00
5/639100-004100	Rückhaltebecken Holzing		16 000,00	22 000,00	10 000,00				48 000,00
5/639100-004200	Einlaufbauwerk Schulberg		100 000,00						100 000,00
5/639100-042000	mobiler Hochwasserschutz, Pumpen, etc.	52 482,93							52 500,00
5/639100-280000	Geleistete Anzahlungen für Anlagen (Rückhaltebecken Krüglinger Straße)	86 971,16	100 000,00	75 000,00	75 000,00				337 000,00
	Einzahlungen - Finanzierung - Mittelaufbringung	0,00	600 000,00	105 000,00	0,00	0,00	0,00	0,00	705 000,00
	Mittel aus Geldfluss aus der operativen Gebarung	0,00	0,00	0,00	0,00	0,00	0,00	0,00	0,00
	Bedarfszuweisungen/KTZ	0,00	0,00	0,00	0,00	0,00	0,00	0,00	0,00
	Haushaltsrücklagen/Zahlungsmittelreserven	0,00	0,00	0,00	0,00	0,00	0,00	0,00	0,00
	Sonstige Kapitaltransfers und Subventionen	0,00	0,00	0,00	0,00	0,00	0,00	0,00	0,00
	Darlehen/Innere Darlehen	0,00	600 000,00	105 000,00	0,00	0,00	0,00	0,00	705 000,00
11/28	Hangwässerschutzmaßnahmen 2023		600 000,00						600 000,00
1/49	Hangwässerschutzmaßnahmen			105 000,00					105 000,00
	Finanzierungsleasing	0,00	0,00	0,00	0,00	0,00	0,00	0,00	0,00
	Veräußerung langfristiges Vermögen und sonstiges	0,00	0,00	0,00	0,00	0,00	0,00	0,00	0,00
Finanzierungsergebnis 1639100		-192 328,01	328 500,00	-31 200,00	-105 000,00	0,00	0,00	0,00	0,00
	<i>inklusive Vorjahre (gerundet)</i>		136 200,00	105 000,00	0,00	0,00	0,00	0,00	

Vorhaben	Vorhabensbezeichnung	RA Vorjahre	VA 2024	VA 2025	Plan 2026	Plan 2027	Plan 2028	Plan 2029	Plan Gesamt (gerundet)
Konto	Bezeichnung								
1710000	Ländlicher Wegebau (2019 bis 2099)								
	Auszahlungen - Investitionen - Mittelverwendung	40 122,07	0,00	20 000,00	0,00	0,00	0,00	0,00	60 100,00
	Anschaffungs- oder Herstellungskosten	40 122,07	0,00	20 000,00	0,00	0,00	0,00	0,00	60 100,00
5/710000-002000	Baukosten	40 122,07		20 000,00					60 100,00
	Einzahlungen - Finanzierung - Mittelaufbringung	40 122,07	300,00	19 700,00	0,00	0,00	0,00	0,00	60 100,00
	Mittel aus Geldfluss aus der operativen Gebarung	28 742,07	0,00	14 400,00	0,00	0,00	0,00	0,00	43 100,00
6/710000+829910	Geldmittel aus der investiven Gebarung (6120)	14 359,55							14 400,00
6/710000+829911	Geldmittel aus der operativen Gebarung	14 382,52							14 400,00
6/710000+899100	Geldmittel aus der operativen Gebarung			14 400,00					14 400,00
	Bedarfszuweisungen/KTZ	10 000,00	0,00	5 000,00	0,00	0,00	0,00	0,00	15 000,00
6/710000+301000	Landesbeitrag	5 000,00		2 500,00					7 500,00
6/710000+871000	Gemeinde-Bedarfszuweisungsmittel	5 000,00		2 500,00					7 500,00
	Haushaltsrücklagen/Zahlungsmittelreserven	0,00	0,00	0,00	0,00	0,00	0,00	0,00	0,00
	Sonstige Kapitaltransfers und Subventionen	1 380,00	300,00	300,00	0,00	0,00	0,00	0,00	2 000,00
6/710000+307000	Beitrag Jagdgenossenschaft	1 380,00	300,00	300,00					2 000,00
	Darlehen/Innere Darlehen	0,00	0,00	0,00	0,00	0,00	0,00	0,00	0,00
	Finanzierungsleasing	0,00	0,00	0,00	0,00	0,00	0,00	0,00	0,00
	Veräußerung langfristiges Vermögen und sonstiges	0,00	0,00	0,00	0,00	0,00	0,00	0,00	0,00
Finanzierungsergebnis 1710000		0,00	300,00	-300,00	0,00	0,00	0,00	0,00	0,00
	<i>inklusive Vorjahre (gerundet)</i>		300,00	0,00	0,00	0,00	0,00	0,00	

Vorhaben	Vorhabensbezeichnung	RA Vorjahre	VA 2024	VA 2025	Plan 2026	Plan 2027	Plan 2028	Plan 2029	Plan Gesamt (gerundet)
Konto	Bezeichnung								
1815200	Freizeitplatz Neubaugasse (2023 bis 2025)								
	Auszahlungen - Investitionen - Mittelverwendung	0,00	0,00	200 000,00	0,00	0,00	0,00	0,00	200 000,00
	Anschaffungs- oder Herstellungskosten	0,00	0,00	200 000,00	0,00	0,00	0,00	0,00	200 000,00
5/815200-006000	Errichtung Basketballplatz			200 000,00					200 000,00
	Einzahlungen - Finanzierung - Mittelaufbringung	0,00	0,00	200 000,00	0,00	0,00	0,00	0,00	200 000,00
	Mittel aus Geldfluss aus der operativen Gebarung	0,00	0,00	25 000,00	0,00	0,00	0,00	0,00	25 000,00
6/815200+899000	Geldmittel aus der investiven Gebarung			25 000,00					25 000,00
	Bedarfszuweisungen/KTZ	0,00	0,00	155 000,00	0,00	0,00	0,00	0,00	155 000,00
6/815200+871000	Gemeinde-Bedarfszuweisungsmitteln			155 000,00					155 000,00
	Haushaltsrücklagen/Zahlungsmittelreserven	0,00	0,00	0,00	0,00	0,00	0,00	0,00	0,00
	Sonstige Kapitaltransfers und Subventionen	0,00	0,00	20 000,00	0,00	0,00	0,00	0,00	20 000,00
6/815200+305000	Förderung Dorf- und Stadterneuerung GmbH			20 000,00					20 000,00
	Darlehen/Innere Darlehen	0,00	0,00	0,00	0,00	0,00	0,00	0,00	0,00
	Finanzierungsleasing	0,00	0,00	0,00	0,00	0,00	0,00	0,00	0,00
	Veräußerung langfristiges Vermögen und sonstiges	0,00	0,00	0,00	0,00	0,00	0,00	0,00	0,00
Finanzierungsergebnis 1815200		0,00	0,00	0,00	0,00	0,00	0,00	0,00	0,00
	<i>inklusive Vorjahre (gerundet)</i>		0,00	0,00	0,00	0,00	0,00	0,00	

Vorhaben	Vorhabensbezeichnung	RA Vorjahre	VA 2024	VA 2025	Plan 2026	Plan 2027	Plan 2028	Plan 2029	Plan Gesamt (gerundet)
Konto	Bezeichnung								
1840000	Grundkäufe, -verkäufe (2019 bis 2099)								
	Auszahlungen - Investitionen - Mittelverwendung	2 392 479,59	886 900,00	43 700,00	0,00	0,00	0,00	0,00	3 323 100,00
	Anschaffungs- oder Herstellungskosten	2 392 479,59	886 900,00	43 700,00	0,00	0,00	0,00	0,00	3 323 100,00
5/840000-001000	Grundkauf	2 392 479,59	886 900,00	43 700,00					3 323 100,00
	Einzahlungen - Finanzierung - Mittelaufbringung	2 436 157,61	886 900,00	300 000,00	0,00	0,00	0,00	0,00	3 623 100,00
	Mittel aus Geldfluss aus der operativen Gebarung	1 436 428,91	36 900,00	300 000,00	0,00	0,00	0,00	0,00	1 773 300,00
6/840000+001000	Unbebaute Grundstücke	851 544,00	36 900,00	300 000,00					1 188 400,00
5/840000-729960	Sonstige Ausgabe - Übernahme 2020	-132 315,09							-132 300,00
6/840000+829911	Geldmittel aus der operativen Gebarung	717 200,00							717 200,00
	Bedarfszuweisungen/KTZ	0,00	0,00	0,00	0,00	0,00	0,00	0,00	0,00
	Haushaltsrücklagen/Zahlungsmittelreserven	0,00	0,00	0,00	0,00	0,00	0,00	0,00	0,00
	Sonstige Kapitaltransfers und Subventionen	0,00	0,00	0,00	0,00	0,00	0,00	0,00	0,00
	Darlehen/Innere Darlehen	970 900,00	850 000,00	0,00	0,00	0,00	0,00	0,00	1 820 900,00
10/5	Grundankäufe 2020 (1. Teil)	340 400,00							340 400,00
10/6	Grundankäufe 2020 (2. Teil)	630 500,00							630 500,00
11/29	Grundankauf 2024		850 000,00						850 000,00
	Finanzierungsleasing	0,00	0,00	0,00	0,00	0,00	0,00	0,00	0,00
	Veräußerung langfristiges Vermögen und sonstiges	28 828,70	0,00	0,00	0,00	0,00	0,00	0,00	28 800,00
6/840000+801000	Veräußerungen von Grundstücken und Grundstückseinrichtungen	28 828,70							28 800,00
Finanzierungsergebnis 1840000		43 678,02	0,00	256 300,00	0,00	0,00	0,00	0,00	300 000,00
	<i>inklusive Vorjahre (gerundet)</i>		43 700,00	300 000,00	300 000,00	300 000,00	300 000,00	300 000,00	

Vorhaben	Vorhabensbezeichnung	RA Vorjahre	VA 2024	VA 2025	Plan 2026	Plan 2027	Plan 2028	Plan 2029	Plan Gesamt (gerundet)
Konto	Bezeichnung								
1850110	WVA BA 14 - BVW Gründe (2017 bis 2025)								
	Auszahlungen - Investitionen - Mittelverwendung	53 256,35	0,00	0,00	0,00	0,00	0,00	0,00	53 300,00
	Anschaffungs- oder Herstellungskosten	53 256,35	0,00	0,00	0,00	0,00	0,00	0,00	53 300,00
5/850110-004000	Errichtungskosten	53 256,35							53 300,00
	Einzahlungen - Finanzierung - Mittelaufbringung	63 937,70	-5 900,00	0,00	0,00	0,00	0,00	0,00	58 000,00
	Mittel aus Geldfluss aus der operativen Gebarung	-96 193,17	-5 900,00	0,00	0,00	0,00	0,00	0,00	-102 100,00
5/850110-729910	Geldmittel an die investive Gebarung	-125 200,00							-125 200,00
5/850110-799000	Geldmittel an die investive Gebarung		-5 900,00						-5 900,00
6/850110+829960	Sonstige Einnahme - Übernahme 2020	29 006,83							29 000,00
	Bedarfszuweisungen/KTZ	437,00	0,00	0,00	0,00	0,00	0,00	0,00	400,00
6/850110+301000	Förderung NÖWWF	437,00							400,00
	Haushaltsrücklagen/Zahlungsmittelreserven	0,00	0,00	0,00	0,00	0,00	0,00	0,00	0,00
	Sonstige Kapitaltransfers und Subventionen	159 693,87	0,00	0,00	0,00	0,00	0,00	0,00	159 700,00
6/850110+307000	Anschlussgebühren	159 693,87							159 700,00
	Darlehen/Innere Darlehen	0,00	0,00	0,00	0,00	0,00	0,00	0,00	0,00
	Finanzierungsleasing	0,00	0,00	0,00	0,00	0,00	0,00	0,00	0,00
	Veräußerung langfristiges Vermögen und sonstiges	0,00	0,00	0,00	0,00	0,00	0,00	0,00	0,00
Finanzierungsergebnis 1850110		10 681,35	-5 900,00	0,00	0,00	0,00	0,00	0,00	4 800,00
	<i>inklusive Vorjahre (gerundet)</i>		4 800,00	4 800,00	4 800,00	4 800,00	4 800,00	4 800,00	

Vorhaben	Vorhabensbezeichnung	RA Vorjahre	VA 2024	VA 2025	Plan 2026	Plan 2027	Plan 2028	Plan 2029	Plan Gesamt (gerundet)
Konto	Bezeichnung								
1850120	WVA BA 15 - Sanierung Grestner Str. /Manker Str. (2019 bis 2025)								
	Auszahlungen - Investitionen - Mittelverwendung	1 311 547,39	0,00	0,00	0,00	0,00	0,00	0,00	1 311 500,00
	Anschaffungs- oder Herstellungskosten	1 311 547,39	0,00	0,00	0,00	0,00	0,00	0,00	1 311 500,00
5/850120-004000	Wasserleitungsbau	1 311 547,39							1 311 500,00
	Einzahlungen - Finanzierung - Mittelaufbringung	1 305 599,54	5 900,00	0,00	0,00	0,00	0,00	0,00	1 311 500,00
	Mittel aus Geldfluss aus der operativen Gebarung	112 599,54	5 900,00	0,00	0,00	0,00	0,00	0,00	118 500,00
5/850120-729960	Sonstige Ausgabe - Übernahme 2020	-138 750,81							-138 800,00
6/850120+829910	Geldmittel aus der investiven Gebarung	21 550,35							21 600,00
6/850120+829911	Geldmittel aus der operativen Gebarung	229 800,00							229 800,00
6/850120+899000	Geldmittel aus der investiven Gebarung (85011)		5 900,00						5 900,00
	Bedarfszuweisungen/KTZ	0,00	0,00	0,00	0,00	0,00	0,00	0,00	0,00
	Haushaltsrücklagen/Zahlungsmittelreserven	0,00	0,00	0,00	0,00	0,00	0,00	0,00	0,00
	Sonstige Kapitaltransfers und Subventionen	220 000,00	0,00	0,00	0,00	0,00	0,00	0,00	220 000,00
6/850120+300000	Zweckzuschuss Bund (KIP 2020)	220 000,00							220 000,00
	Darlehen/Innere Darlehen	973 000,00	0,00	0,00	0,00	0,00	0,00	0,00	973 000,00
10/4	WVA BA 15	467 000,00							467 000,00
4/22	WVA BA 15	506 000,00							506 000,00
	Finanzierungsleasing	0,00	0,00	0,00	0,00	0,00	0,00	0,00	0,00
	Veräußerung langfristiges Vermögen und sonstiges	0,00	0,00	0,00	0,00	0,00	0,00	0,00	0,00
Finanzierungsergebnis 1850120		-5 947,85	5 900,00	0,00	0,00	0,00	0,00	0,00	0,00
	<i>inklusive Vorjahre (gerundet)</i>		0,00	0,00	0,00	0,00	0,00	0,00	

Vorhaben	Vorhabensbezeichnung	RA Vorjahre	VA 2024	VA 2025	Plan 2026	Plan 2027	Plan 2028	Plan 2029	Plan Gesamt (gerundet)
Konto	Bezeichnung								
1850130	WVA BA 16 - Erweiterung BR 2 und 3 (2023 bis 2027)								
	Auszahlungen - Investitionen - Mittelverwendung	187 294,66	11 700,00	0,00	0,00	0,00	0,00	0,00	199 000,00
	Anschaffungs- oder Herstellungskosten	187 294,66	11 700,00	0,00	0,00	0,00	0,00	0,00	199 000,00
5/850130-004000	Errichtungskosten	187 294,66	11 700,00						199 000,00
	Einzahlungen - Finanzierung - Mittelaufbringung	183 700,00	18 100,00	2 200,00	0,00	0,00	0,00	0,00	204 000,00
	Mittel aus Geldfluss aus der operativen Gebarung	183 700,00	0,00	0,00	0,00	0,00	0,00	0,00	183 700,00
6/850130+829910	Geldmittel aus der investiven Gebarung	125 200,00							125 200,00
6/850130+829911	Geldmittel aus der operativen Gebarung	58 500,00							58 500,00
	Bedarfszuweisungen/KTZ	0,00	0,00	0,00	0,00	0,00	0,00	0,00	0,00
	Haushaltsrücklagen/Zahlungsmittelreserven	0,00	0,00	0,00	0,00	0,00	0,00	0,00	0,00
	Sonstige Kapitaltransfers und Subventionen	0,00	18 100,00	2 200,00	0,00	0,00	0,00	0,00	20 300,00
6/850130+300000	Förderung Kommunalkredit		18 100,00	2 200,00					20 300,00
	Darlehen/Innere Darlehen	0,00	0,00	0,00	0,00	0,00	0,00	0,00	0,00
	Finanzierungsleasing	0,00	0,00	0,00	0,00	0,00	0,00	0,00	0,00
	Veräußerung langfristiges Vermögen und sonstiges	0,00	0,00	0,00	0,00	0,00	0,00	0,00	0,00
Finanzierungsergebnis 1850130		-3 594,66	6 400,00	2 200,00	0,00	0,00	0,00	0,00	5 000,00
	<i>inklusive Vorjahre (gerundet)</i>		2 800,00	5 000,00	5 000,00	5 000,00	5 000,00	5 000,00	

Vorhaben	Vorhabensbezeichnung	RA Vorjahre	VA 2024	VA 2025	Plan 2026	Plan 2027	Plan 2028	Plan 2029	Plan Gesamt (gerundet)
Konto	Bezeichnung								
1850140	WVA BA 17 - Ringschluss Zeiselgrab. und ZKW Scheibbs Str. (2020 bis 2030)								
	Auszahlungen - Investitionen - Mittelverwendung	775 011,22	10 000,00	0,00	0,00	0,00	0,00	0,00	785 000,00
	Anschaffungs- oder Herstellungskosten	775 011,22	10 000,00	0,00	0,00	0,00	0,00	0,00	785 000,00
	5/850140-004000 Wasserleitungsbau	775 011,22	10 000,00						785 000,00
	Einzahlungen - Finanzierung - Mittelaufbringung	807 462,96	0,00	0,00	0,00	0,00	0,00	0,00	807 500,00
	Mittel aus Geldfluss aus der operativen Gebarung	77 900,00	0,00	0,00	0,00	0,00	0,00	0,00	77 900,00
	6/850140+829910 Geldmittel aus der investiven Gebarung (6120)	23 000,00							23 000,00
	6/850140+829911 Geldmittel aus der operativen Gebarung	54 900,00							54 900,00
	Bedarfszuweisungen/KTZ	0,00	0,00	0,00	0,00	0,00	0,00	0,00	0,00
	Haushaltsrücklagen/Zahlungsmittelreserven	0,00	0,00	0,00	0,00	0,00	0,00	0,00	0,00
	Sonstige Kapitaltransfers und Subventionen	267 562,96	0,00	0,00	0,00	0,00	0,00	0,00	267 600,00
	6/850140+300000 Zweckzuschuss Bund (KIP 2020)	218 207,86							218 200,00
	6/850140+305000 Rückersatz Brau Union	24 570,62							24 600,00
	6/850140+307000 Anschlussgebühren	24 784,48							24 800,00
	Darlehen/Innere Darlehen	462 000,00	0,00	0,00	0,00	0,00	0,00	0,00	462 000,00
	10/7 WVA BA 17	462 000,00							462 000,00
	Finanzierungsleasing	0,00	0,00	0,00	0,00	0,00	0,00	0,00	0,00
	Veräußerung langfristiges Vermögen und sonstiges	0,00	0,00	0,00	0,00	0,00	0,00	0,00	0,00
Finanzierungsergebnis 1850140		32 451,74	-10 000,00	0,00	0,00	0,00	0,00	0,00	22 500,00
	<i>inklusive Vorjahre (gerundet)</i>		22 500,00	22 500,00	22 500,00	22 500,00	22 500,00	22 500,00	

Vorhaben	Vorhabensbezeichnung	RA Vorjahre	VA 2024	VA 2025	Plan 2026	Plan 2027	Plan 2028	Plan 2029	Plan Gesamt (gerundet)
Konto	Bezeichnung								
1850150	WVA Trinkwasserplan (2021 bis 2025)								
	Auszahlungen - Investitionen - Mittelverwendung	22 772,50	8 000,00	0,00	0,00	0,00	0,00	0,00	30 800,00
	Anschaffungs- oder Herstellungskosten	22 772,50	8 000,00	0,00	0,00	0,00	0,00	0,00	30 800,00
5/850150-070000	Erstellung Trinkwasserplan	22 772,50	8 000,00						30 800,00
	Einzahlungen - Finanzierung - Mittelaufbringung	20 200,00	10 600,00	0,00	0,00	0,00	0,00	0,00	30 800,00
	Mittel aus Geldfluss aus der operativen Gebarung	20 200,00	0,00	0,00	0,00	0,00	0,00	0,00	20 200,00
6/850150+829911	Geldmittel aus der operativen Gebarung	20 200,00							20 200,00
	Bedarfszuweisungen/KTZ	0,00	8 500,00	0,00	0,00	0,00	0,00	0,00	8 500,00
6/850150+301000	Förderung NÖWWF		8 500,00						8 500,00
	Haushaltsrücklagen/Zahlungsmittelreserven	0,00	0,00	0,00	0,00	0,00	0,00	0,00	0,00
	Sonstige Kapitaltransfers und Subventionen	0,00	2 100,00	0,00	0,00	0,00	0,00	0,00	2 100,00
6/850150+300000	Förderung Kommunalkredit		2 100,00						2 100,00
	Darlehen/Innere Darlehen	0,00	0,00	0,00	0,00	0,00	0,00	0,00	0,00
	Finanzierungsleasing	0,00	0,00	0,00	0,00	0,00	0,00	0,00	0,00
	Veräußerung langfristiges Vermögen und sonstiges	0,00	0,00	0,00	0,00	0,00	0,00	0,00	0,00
Finanzierungsergebnis 1850150		-2 572,50	2 600,00	0,00	0,00	0,00	0,00	0,00	0,00
	<i>inklusive Vorjahre (gerundet)</i>		0,00	0,00	0,00	0,00	0,00	0,00	

Vorhaben	Vorhabensbezeichnung	RA Vorjahre	VA 2024	VA 2025	Plan 2026	Plan 2027	Plan 2028	Plan 2029	Plan Gesamt (gerundet)
Konto	Bezeichnung								
1850160	WVA BA 18 - Leitungstausch (2024 bis 2030)								
	Auszahlungen - Investitionen - Mittelverwendung	0,00	702 000,00	403 700,00	0,00	0,00	0,00	0,00	1 105 700,00
	Anschaffungs- oder Herstellungskosten	0,00	702 000,00	403 700,00	0,00	0,00	0,00	0,00	1 105 700,00
5/850160-004000	Wasserleitungsbau		702 000,00	403 700,00					1 105 700,00
	Einzahlungen - Finanzierung - Mittelaufbringung	0,00	702 000,00	403 700,00	0,00	0,00	0,00	0,00	1 105 700,00
	Mittel aus Geldfluss aus der operativen Gebarung	0,00	672 000,00	0,00	0,00	0,00	0,00	0,00	672 000,00
6/850160+899100	Geldmittel aus der operativen Gebarung		672 000,00						672 000,00
	Bedarfszuweisungen/KTZ	0,00	0,00	0,00	0,00	0,00	0,00	0,00	0,00
	Haushaltsrücklagen/Zahlungsmittelreserven	0,00	0,00	0,00	0,00	0,00	0,00	0,00	0,00
	Sonstige Kapitaltransfers und Subventionen	0,00	30 000,00	92 400,00	0,00	0,00	0,00	0,00	122 400,00
6/850160+305000	Kapitaltransfers von Unternehmen		30 000,00	92 400,00					122 400,00
	Darlehen/Innere Darlehen	0,00	0,00	311 300,00	0,00	0,00	0,00	0,00	311 300,00
1/55	WVA BA 18			311 300,00					311 300,00
	Finanzierungsleasing	0,00	0,00	0,00	0,00	0,00	0,00	0,00	0,00
	Veräußerung langfristiges Vermögen und sonstiges	0,00	0,00	0,00	0,00	0,00	0,00	0,00	0,00
Finanzierungsergebnis 1850160		0,00	0,00	0,00	0,00	0,00	0,00	0,00	0,00
	<i>inklusive Vorjahre (gerundet)</i>		0,00	0,00	0,00	0,00	0,00	0,00	

Vorhaben	Vorhabensbezeichnung	RA Vorjahre	VA 2024	VA 2025	Plan 2026	Plan 2027	Plan 2028	Plan 2029	Plan Gesamt (gerundet)
Konto	Bezeichnung								
1850170	WVA BA 19 - Kellerberg und Breitenicher Straße (2024 bis 2030)								
Auszahlungen - Investitionen - Mittelverwendung		0,00	0,00	60 000,00	0,00	0,00	0,00	0,00	60 000,00
Anschaffungs- oder Herstellungskosten		0,00	0,00	60 000,00	0,00	0,00	0,00	0,00	60 000,00
5/850170-004000	Wasserleitungsbau			60 000,00					60 000,00
Einzahlungen - Finanzierung - Mittelaufbringung		0,00	0,00	60 000,00	0,00	0,00	0,00	0,00	60 000,00
Mittel aus Geldfluss aus der operativen Gebarung		0,00	0,00	0,00	0,00	0,00	0,00	0,00	0,00
Bedarfszuweisungen/KTZ		0,00	0,00	0,00	0,00	0,00	0,00	0,00	0,00
Haushaltsrücklagen/Zahlungsmittelreserven		0,00	0,00	0,00	0,00	0,00	0,00	0,00	0,00
Sonstige Kapitaltransfers und Subventionen		0,00	0,00	60 000,00	0,00	0,00	0,00	0,00	60 000,00
6/850170+300000	Zweckzuschuss Bund (KIP 2025)			48 000,00					48 000,00
6/850170+307000	Anschlussgebühren			12 000,00					12 000,00
Darlehen/Innere Darlehen		0,00	0,00	0,00	0,00	0,00	0,00	0,00	0,00
Finanzierungsleasing		0,00	0,00	0,00	0,00	0,00	0,00	0,00	0,00
Veräußerung langfristiges Vermögen und sonstiges		0,00	0,00	0,00	0,00	0,00	0,00	0,00	0,00
Finanzierungsergebnis 1850170		0,00	0,00	0,00	0,00	0,00	0,00	0,00	0,00
	<i>inklusive Vorjahre (gerundet)</i>		0,00	0,00	0,00	0,00	0,00	0,00	

Vorhaben	Vorhabensbezeichnung	RA Vorjahre	VA 2024	VA 2025	Plan 2026	Plan 2027	Plan 2028	Plan 2029	Plan Gesamt (gerundet)
Konto	Bezeichnung								
1851110	Regenwasserplan (2022 bis 2030)								
	Auszahlungen - Investitionen - Mittelverwendung	0,00	68 000,00	0,00	0,00	0,00	0,00	0,00	68 000,00
	Anschaffungs- oder Herstellungskosten	0,00	68 000,00	0,00	0,00	0,00	0,00	0,00	68 000,00
5/851110-070000	Erstellung Regenwasserplan		68 000,00						68 000,00
	Einzahlungen - Finanzierung - Mittelaufbringung	40 800,00	27 200,00	0,00	0,00	0,00	0,00	0,00	68 000,00
	Mittel aus Geldfluss aus der operativen Gebarung	40 800,00	0,00	0,00	0,00	0,00	0,00	0,00	40 800,00
6/851110+829911	Geldmittel aus der operativen Gebarung	40 800,00							40 800,00
	Bedarfszuweisungen/KTZ	0,00	27 200,00	0,00	0,00	0,00	0,00	0,00	27 200,00
6/851110+301000	Förderung NÖWWF		27 200,00						27 200,00
	Haushaltsrücklagen/Zahlungsmittelreserven	0,00	0,00	0,00	0,00	0,00	0,00	0,00	0,00
	Sonstige Kapitaltransfers und Subventionen	0,00	0,00	0,00	0,00	0,00	0,00	0,00	0,00
	Darlehen/Innere Darlehen	0,00	0,00	0,00	0,00	0,00	0,00	0,00	0,00
	Finanzierungsleasing	0,00	0,00	0,00	0,00	0,00	0,00	0,00	0,00
	Veräußerung langfristiges Vermögen und sonstiges	0,00	0,00	0,00	0,00	0,00	0,00	0,00	0,00
Finanzierungsergebnis 1851110		40 800,00	-40 800,00	0,00	0,00	0,00	0,00	0,00	0,00
	<i>inklusive Vorjahre (gerundet)</i>		0,00	0,00	0,00	0,00	0,00	0,00	

Vorhaben	Vorhabensbezeichnung	RA Vorjahre	VA 2024	VA 2025	Plan 2026	Plan 2027	Plan 2028	Plan 2029	Plan Gesamt (gerundet)
Konto	Bezeichnung								
1851120	ABA BA 19 - Kellerberg und Breiteneicher Straße (2024 bis 2030)								
	Auszahlungen - Investitionen - Mittelverwendung	0,00	0,00	160 000,00	0,00	0,00	0,00	0,00	160 000,00
	Anschaffungs- oder Herstellungskosten	0,00	0,00	160 000,00	0,00	0,00	0,00	0,00	160 000,00
5/851120-004000	Kanalbau			160 000,00					160 000,00
	Einzahlungen - Finanzierung - Mittelaufbringung	0,00	0,00	160 000,00	0,00	0,00	0,00	0,00	160 000,00
	Mittel aus Geldfluss aus der operativen Gebarung	0,00	0,00	0,00	0,00	0,00	0,00	0,00	0,00
	Bedarfszuweisungen/KTZ	0,00	0,00	0,00	0,00	0,00	0,00	0,00	0,00
	Haushaltsrücklagen/Zahlungsmittelreserven	0,00	0,00	67 500,00	0,00	0,00	0,00	0,00	67 500,00
6/851120+894001	Entnahmen von zweckgebundenen Haushaltsrücklagen			67 500,00					67 500,00
	Sonstige Kapitaltransfers und Subventionen	0,00	0,00	92 500,00	0,00	0,00	0,00	0,00	92 500,00
6/851120+300000	Zweckzuschuss Bund (KIP 2025)			69 800,00					69 800,00
6/851120+307000	Anschlussgebühren			22 700,00					22 700,00
	Darlehen/Innere Darlehen	0,00	0,00	0,00	0,00	0,00	0,00	0,00	0,00
	Finanzierungsleasing	0,00	0,00	0,00	0,00	0,00	0,00	0,00	0,00
	Veräußerung langfristiges Vermögen und sonstiges	0,00	0,00	0,00	0,00	0,00	0,00	0,00	0,00
Finanzierungsergebnis 1851120		0,00	0,00	0,00	0,00	0,00	0,00	0,00	0,00
	<i>inklusive Vorjahre (gerundet)</i>		0,00	0,00	0,00	0,00	0,00	0,00	

Vorhaben	Vorhabensbezeichnung	RA Vorjahre	VA 2024	VA 2025	Plan 2026	Plan 2027	Plan 2028	Plan 2029	Plan Gesamt (gerundet)
Konto	Bezeichnung								
1851300	ABA BA 17 - BVW Gründe (2017 bis 2025)								
	Auszahlungen - Investitionen - Mittelverwendung	210 957,61	176 800,00	0,00	0,00	0,00	0,00	0,00	387 800,00
	Anschaffungs- oder Herstellungskosten	210 957,61	176 800,00	0,00	0,00	0,00	0,00	0,00	387 800,00
	5/851300-004000 Errichtungskosten	210 957,61	8 700,00						219 700,00
	5/851300-346000 Sondertilgung Bankdarlehen		168 100,00						168 100,00
	Einzahlungen - Finanzierung - Mittelaufbringung	387 780,03	0,00	0,00	0,00	0,00	0,00	0,00	387 800,00
	Mittel aus Geldfluss aus der operativen Gebarung	111 262,72	0,00	0,00	0,00	0,00	0,00	0,00	111 300,00
	6/851300+829960 Sonstige Einnahme - Übernahme 2020	111 262,72							111 300,00
	Bedarfszuweisungen/KTZ	0,00	0,00	0,00	0,00	0,00	0,00	0,00	0,00
	Haushaltsrücklagen/Zahlungsmittelreserven	0,00	0,00	0,00	0,00	0,00	0,00	0,00	0,00
	Sonstige Kapitaltransfers und Subventionen	276 517,31	0,00	0,00	0,00	0,00	0,00	0,00	276 500,00
	6/851300+307000 Anschlussgebühren	276 517,31							276 500,00
	Darlehen/Innere Darlehen	0,00	0,00	0,00	0,00	0,00	0,00	0,00	0,00
	Finanzierungsleasing	0,00	0,00	0,00	0,00	0,00	0,00	0,00	0,00
	Veräußerung langfristiges Vermögen und sonstiges	0,00	0,00	0,00	0,00	0,00	0,00	0,00	0,00
Finanzierungsergebnis 1851300		176 822,42	-176 800,00	0,00	0,00	0,00	0,00	0,00	0,00
	<i>inklusive Vorjahre (gerundet)</i>		0,00	0,00	0,00	0,00	0,00	0,00	

Vorhaben	Vorhabensbezeichnung	RA Vorjahre	VA 2024	VA 2025	Plan 2026	Plan 2027	Plan 2028	Plan 2029	Plan Gesamt (gerundet)
Konto	Bezeichnung								
1851400	ABA BA 18 - Betriebsgebiet Zeiselgraben (2020 bis 2030)								
	Auszahlungen - Investitionen - Mittelverwendung	85 856,12	99 600,00	0,00	0,00	0,00	0,00	0,00	185 500,00
	Anschaffungs- oder Herstellungskosten	85 856,12	99 600,00	0,00	0,00	0,00	0,00	0,00	185 500,00
5/851400-004000	Kanalbau	85 856,12	3 600,00						89 500,00
5/851400-346000	Sondertilgung Bankdarlehen		96 000,00						96 000,00
	Einzahlungen - Finanzierung - Mittelaufbringung	185 483,22	0,00	0,00	0,00	0,00	0,00	0,00	185 500,00
	Mittel aus Geldfluss aus der operativen Gebarung	0,00	0,00	0,00	0,00	0,00	0,00	0,00	0,00
	Bedarfszuweisungen/KTZ	0,00	0,00	0,00	0,00	0,00	0,00	0,00	0,00
	Haushaltsrücklagen/Zahlungsmittelreserven	0,00	0,00	0,00	0,00	0,00	0,00	0,00	0,00
	Sonstige Kapitaltransfers und Subventionen	40 483,22	0,00	0,00	0,00	0,00	0,00	0,00	40 500,00
6/851400+307000	Anschlussgebühren	40 483,22							40 500,00
	Darlehen/Innere Darlehen	145 000,00	0,00	0,00	0,00	0,00	0,00	0,00	145 000,00
11/22	ABA BA 18	145 000,00							145 000,00
	Finanzierungsleasing	0,00	0,00	0,00	0,00	0,00	0,00	0,00	0,00
	Veräußerung langfristiges Vermögen und sonstiges	0,00	0,00	0,00	0,00	0,00	0,00	0,00	0,00
Finanzierungsergebnis 1851400		99 627,10	-99 600,00	0,00	0,00	0,00	0,00	0,00	0,00
	<i>inklusive Vorjahre (gerundet)</i>		0,00	0,00	0,00	0,00	0,00	0,00	

Vorhaben	Vorhabensbezeichnung	RA Vorjahre	VA 2024	VA 2025	Plan 2026	Plan 2027	Plan 2028	Plan 2029	Plan Gesamt (gerundet)
Konto	Bezeichnung								
1870000	PV-Anlage Messegelände (2024 bis 2028)								
	Auszahlungen - Investitionen - Mittelverwendung	0,00	0,00	128 000,00	128 000,00	128 000,00	128 000,00	0,00	512 000,00
	Anschaffungs- oder Herstellungskosten	0,00	0,00	128 000,00	128 000,00	128 000,00	128 000,00	0,00	512 000,00
5/870000-050000	PV-Anlage Messegelände			128 000,00	128 000,00	128 000,00	128 000,00		512 000,00
	Einzahlungen - Finanzierung - Mittelaufbringung	0,00	0,00	128 000,00	175 000,00	104 500,00	104 500,00	0,00	512 000,00
	Mittel aus Geldfluss aus der operativen Gebarung	0,00	0,00	0,00	0,00	0,00	0,00	0,00	0,00
	Bedarfszuweisungen/KTZ	0,00	0,00	0,00	175 000,00	104 500,00	104 500,00	0,00	384 000,00
6/870000+871000	Gemeinde- Bedarfszuweisungsmitteln				175 000,00	104 500,00	104 500,00		384 000,00
	Haushaltsrücklagen/Zahlungsmittelreserven	0,00	0,00	0,00	0,00	0,00	0,00	0,00	0,00
	Sonstige Kapitaltransfers und Subventionen	0,00	0,00	0,00	0,00	0,00	0,00	0,00	0,00
	Darlehen/Innere Darlehen	0,00	0,00	128 000,00	0,00	0,00	0,00	0,00	128 000,00
1/51	PV-Anlage Messegelände			128 000,00					128 000,00
	Finanzierungsleasing	0,00	0,00	0,00	0,00	0,00	0,00	0,00	0,00
	Veräußerung langfristiges Vermögen und sonstiges	0,00	0,00	0,00	0,00	0,00	0,00	0,00	0,00
Finanzierungsergebnis 1870000		0,00	0,00	0,00	47 000,00	-23 500,00	-23 500,00	0,00	0,00
	<i>inklusive Vorjahre (gerundet)</i>		0,00	0,00	47 000,00	23 500,00	0,00	0,00	

Vorhaben	Vorhabensbezeichnung	RA Vorjahre	VA 2024	VA 2025	Plan 2026	Plan 2027	Plan 2028	Plan 2029	Plan Gesamt (gerundet)
Konto	Bezeichnung								
1950100	Umschuldung 2025 (2024 bis 2025)								
	Auszahlungen - Investitionen - Mittelverwendung	0,00	0,00	4 342 000,00	0,00	0,00	0,00	0,00	4 342 000,00
	Anschaffungs- oder Herstellungskosten	0,00	0,00	4 342 000,00	0,00	0,00	0,00	0,00	4 342 000,00
5/950100-346000	Tilgung Bankdarlehen WVA (Bündel 1)			412 700,00					412 700,00
5/950100-346100	Tilgung Bankdarlehen ABA (Bündel 1)			28 200,00					28 200,00
5/950100-346200	Tilgung Bankdarlehen Straßenbau (Bündel 1)			93 400,00					93 400,00
5/950100-346300	Tilgung Bankdarlehen WVA (Bündel 2)			242 600,00					242 600,00
5/950100-346400	Tilgung Bankdarlehen ABA (Bündel 2)			241 600,00					241 600,00
5/950100-346500	Tilgung Bankdarlehen Straßenbau (Bündel 2)			540 900,00					540 900,00
5/950100-346600	Tilgung Bankdarlehen Hochwasserschutz (Bündel 2)			234 300,00					234 300,00
5/950100-346700	Tilgung Bankdarlehen Straßenbau (Bündel 3)			2 548 300,00					2 548 300,00
	Einzahlungen - Finanzierung - Mittelaufbringung	0,00	0,00	4 342 000,00	0,00	0,00	0,00	0,00	4 342 000,00
	Mittel aus Geldfluss aus der operativen Gebarung	0,00	0,00	0,00	0,00	0,00	0,00	0,00	0,00
	Bedarfszuweisungen/KTZ	0,00	0,00	0,00	0,00	0,00	0,00	0,00	0,00
	Haushaltsrücklagen/Zahlungsmittelreserven	0,00	0,00	0,00	0,00	0,00	0,00	0,00	0,00
	Sonstige Kapitaltransfers und Subventionen	0,00	0,00	0,00	0,00	0,00	0,00	0,00	0,00
	Darlehen/Innere Darlehen	0,00	0,00	4 342 000,00	0,00	0,00	0,00	0,00	4 342 000,00
1/1	Umschuldung 2025 Bündel 1			534 300,00					534 300,00
1/2	Umschuldung 2025 Bündel 2			1 259 400,00					1 259 400,00
1/4	Umschuldung 2025 Bündel 3			2 548 300,00					2 548 300,00
	Finanzierungsleasing	0,00	0,00	0,00	0,00	0,00	0,00	0,00	0,00
	Veräußerung langfristiges Vermögen und sonstiges	0,00	0,00	0,00	0,00	0,00	0,00	0,00	0,00
Finanzierungsergebnis 1950100		0,00	0,00	0,00	0,00	0,00	0,00	0,00	0,00
	<i>inklusive Vorjahre (gerundet)</i>		0,00	0,00	0,00	0,00	0,00	0,00	

Vorhaben	Vorhabensbezeichnung	RA Vorjahre	VA 2024	VA 2025	Plan 2026	Plan 2027	Plan 2028	Plan 2029	Plan Gesamt (gerundet)
Konto	Bezeichnung								
288885	Sonstige Investitionen 2025 (2025 bis 2029)								
	Auszahlungen - Investitionen - Mittelverwendung	0,00	0,00	165 700,00	206 000,00	72 100,00	74 000,00	77 000,00	594 800,00
	Anschaffungs- oder Herstellungskosten	0,00	0,00	165 700,00	206 000,00	72 100,00	74 000,00	77 000,00	594 800,00
1/000000-042000	Ankauf EDV-Anlage				9 000,00				9 000,00
1/000000-070000	Lizenzen				500,00				500,00
1/010000-042100	Ankauf EDV-Anlage				76 200,00				76 200,00
1/010000-070000	Lizenzen			3 600,00	6 500,00	2 500,00	3 700,00	2 600,00	18 900,00
1/029000-042000	Amtsausstattung				10 000,00				10 000,00
1/031000-070000	Flächenwidmungsplan			5 000,00	5 000,00	5 000,00	5 000,00	5 000,00	25 000,00
1/164000-020000	Maschinen und maschinelle Anlagen			21 400,00					21 400,00
1/320000-042000	Einrichtung, Möbel, Instrumente			13 500,00	1 000,00	1 000,00	1 000,00	1 000,00	17 500,00
1/320000-070000	Lizenzen			1 000,00	700,00	700,00	700,00	700,00	3 800,00
1/420000-042000	Ausstattung Gemeinschaftsräume			2 000,00	2 000,00	2 000,00	2 000,00	2 000,00	10 000,00
1/424000-040000	Restwert Renault Twingo					400,00			400,00
1/429000-040000	Restwert Niederflerbus			2 800,00					2 800,00
1/640000-050000	Tempomessgeräte			8 500,00					8 500,00
1/789100-042000	Anschaffungen - Betriebservice			1 000,00					1 000,00
1/813000-042000	Amts-, Betriebs- und Geschäftsausstattung			2 500,00	2 500,00	2 500,00	2 500,00	2 500,00	12 500,00
1/815000-006000	Gestaltung Sitzplätze,...			5 000,00					5 000,00
1/815000-006300	Ankauf von Spielgeräten			10 000,00					10 000,00
1/820000-020000	Ankauf von Maschinen			2 900,00					2 900,00
1/820000-030000	Werkzeuge			5 000,00	5 000,00	5 000,00	5 000,00	5 000,00	25 000,00
1/820000-040000	Fahrzeuge			2 400,00				5 100,00	7 500,00
1/820000-042000	Betriebsausstattung			1 500,00	1 500,00	1 500,00	1 500,00	1 500,00	7 500,00
1/831000-042000	Betriebsausstattung			2 000,00	2 000,00	2 000,00	2 000,00	2 000,00	10 000,00
1/840000-001000	Grundstück GWSG (Miet-/Kaufvertrag)			42 000,00	28 000,00	28 000,00	28 000,00	28 000,00	154 000,00
1/846000-042000	Ausstattung (Winzer, Moser-Hütte, ÖBB-Halle, etc.)			5 000,00					5 000,00
1/850000-004000	Wasseranlagen (Netz, Anschlüsse)			16 000,00	10 000,00	10 000,00	10 000,00	10 000,00	56 000,00
1/850000-040000	Fahrzeuge				600,00				600,00
1/851000-004000	Kanalanlagen (Netz, Anschlüsse)			10 000,00	10 000,00	10 000,00	10 000,00	10 000,00	50 000,00
1/900000-042100	Ankauf EDV-Anlage				32 000,00				32 000,00
1/900000-070000	Lizenzen			2 600,00	3 500,00	1 500,00	2 600,00	1 600,00	11 800,00
	Einzahlungen - Finanzierung - Mittelaufbringung	0,00	0,00	0,00	0,00	0,00	0,00	0,00	0,00
	Mittel aus Geldfluss aus der operativen Gebarung	0,00	0,00	0,00	0,00	0,00	0,00	0,00	0,00

Vorhaben	Vorhabensbezeichnung	RA Vorjahre	VA 2024	VA 2025	Plan 2026	Plan 2027	Plan 2028	Plan 2029	Plan Gesamt (gerundet)
Konto	Bezeichnung								
	Bedarfszuweisungen/KTZ	0,00	0,00	0,00	0,00	0,00	0,00	0,00	0,00
	Haushaltsrücklagen/Zahlungsmittelreserven	0,00	0,00	0,00	0,00	0,00	0,00	0,00	0,00
	Sonstige Kapitaltransfers und Subventionen	0,00	0,00	0,00	0,00	0,00	0,00	0,00	0,00
	Darlehen/Innere Darlehen	0,00	0,00	0,00	0,00	0,00	0,00	0,00	0,00
	Finanzierungsleasing	0,00	0,00	0,00	0,00	0,00	0,00	0,00	0,00
	Veräußerung langfristiges Vermögen und sonstiges	0,00	0,00	0,00	0,00	0,00	0,00	0,00	0,00
Finanzierungsergebnis 2888885		0,00	0,00	-165 700,00	-206 000,00	-72 100,00	-74 000,00	-77 000,00	-594 800,00
	<i>inklusive Vorjahre (gerundet)</i>		0,00	-165 700,00	-371 700,00	-443 800,00	-517 800,00	-594 800,00	

Salden Finanzierungsergebnisse		RA Vorjahre	VA 2024	VA 2025	Plan 2026	Plan 2027	Plan 2028	Plan 2029	Plan Gesamt (gerundet)
1240300	Aufstockung KDG I (2022 bis 2025)								
	Auszahlungen - Investitionen - Mittelverwendung	851 588,35	350 000,00	0,00	0,00	0,00	0,00	0,00	1 201 600,00
	Einzahlungen - Finanzierung - Mittelherkunft	1 111 282,00	200 000,00	0,00	0,00	0,00	0,00	0,00	1 311 300,00
		259 693,65	-150 000,00	0,00	0,00	0,00	0,00	0,00	109 700,00
	<i>inklusive Vorjahre (gerundet)</i>		109 700,00	109 700,00	109 700,00	109 700,00	109 700,00	109 700,00	
1612000	Straßen-, Brückenbau, Beleuchtung (1990 bis 2023)								
	Auszahlungen - Investitionen - Mittelverwendung	574 068,07	0,00	0,00	0,00	0,00	0,00	0,00	574 100,00
	Einzahlungen - Finanzierung - Mittelherkunft	574 068,07	0,00	0,00	0,00	0,00	0,00	0,00	574 100,00
		0,00	0,00	0,00	0,00	0,00	0,00	0,00	0,00
	<i>inklusive Vorjahre (gerundet)</i>		0,00	0,00	0,00	0,00	0,00	0,00	
1612130	Abbiegespur Wiener Straße (2023 bis 2026)								
	Auszahlungen - Investitionen - Mittelverwendung	2 325,60	0,00	0,00	0,00	0,00	0,00	0,00	2 300,00
	Einzahlungen - Finanzierung - Mittelherkunft	0,00	0,00	0,00	0,00	0,00	0,00	0,00	0,00
		-2 325,60	0,00	0,00	0,00	0,00	0,00	0,00	-2 300,00
	<i>inklusive Vorjahre (gerundet)</i>		-2 300,00	-2 300,00	-2 300,00	-2 300,00	-2 300,00	-2 300,00	
1612140	Brückensanierungen (2025 bis 2030)								
	Auszahlungen - Investitionen - Mittelverwendung	0,00	0,00	250 000,00	0,00	0,00	0,00	0,00	250 000,00
	Einzahlungen - Finanzierung - Mittelherkunft	0,00	0,00	250 000,00	0,00	0,00	0,00	0,00	250 000,00
		0,00	0,00	0,00	0,00	0,00	0,00	0,00	0,00
	<i>inklusive Vorjahre (gerundet)</i>		0,00	0,00	0,00	0,00	0,00	0,00	
1612160	Auwaldweg (2023 bis 2025)								
	Auszahlungen - Investitionen - Mittelverwendung	2 394,00	87 600,00	0,00	0,00	0,00	0,00	0,00	90 000,00
	Einzahlungen - Finanzierung - Mittelherkunft	0,00	90 000,00	0,00	0,00	0,00	0,00	0,00	90 000,00
		-2 394,00	2 400,00	0,00	0,00	0,00	0,00	0,00	0,00
	<i>inklusive Vorjahre (gerundet)</i>		0,00	0,00	0,00	0,00	0,00	0,00	
1612170	Sandweg Verbereitung (2024 bis 2026)								
	Auszahlungen - Investitionen - Mittelverwendung	0,00	0,00	77 300,00	0,00	0,00	0,00	0,00	77 300,00
	Einzahlungen - Finanzierung - Mittelherkunft	0,00	0,00	77 300,00	0,00	0,00	0,00	0,00	77 300,00
		0,00	0,00	0,00	0,00	0,00	0,00	0,00	0,00
	<i>inklusive Vorjahre (gerundet)</i>		0,00	0,00	0,00	0,00	0,00	0,00	
1612500	Straßenbau Zeiselgraben (2020 bis 2030)								
	Auszahlungen - Investitionen - Mittelverwendung	156 747,66	172 300,00	0,00	0,00	0,00	0,00	0,00	329 000,00
	Einzahlungen - Finanzierung - Mittelherkunft	203 053,76	126 000,00	0,00	0,00	0,00	0,00	0,00	329 100,00
		46 306,10	-46 300,00	0,00	0,00	0,00	0,00	0,00	0,00
	<i>inklusive Vorjahre (gerundet)</i>		0,00	0,00	0,00	0,00	0,00	0,00	

Salden Finanzierungsergebnisse		RA Vorjahre	VA 2024	VA 2025	Plan 2026	Plan 2027	Plan 2028	Plan 2029	Plan Gesamt (gerundet)
1612600	Straßenbau Dr. Eugen-Wüster-Weg (2020 bis 2025)								
	Auszahlungen - Investitionen - Mittelverwendung	120 054,86	25 000,00	0,00	0,00	0,00	0,00	0,00	145 100,00
	Einzahlungen - Finanzierung - Mittelherkunft	177 031,00	-32 000,00	0,00	0,00	0,00	0,00	0,00	145 000,00
		56 976,14	-57 000,00	0,00	0,00	0,00	0,00	0,00	0,00
	<i>inklusive Vorjahre (gerundet)</i>		0,00	0,00	0,00	0,00	0,00	0,00	
1612700	Straßenbau Am Brunnenfeld (2021 bis 2025)								
	Auszahlungen - Investitionen - Mittelverwendung	852 599,49	-90 000,00	0,00	0,00	0,00	0,00	0,00	762 600,00
	Einzahlungen - Finanzierung - Mittelherkunft	947 440,00	-94 800,00	-59 000,00	0,00	0,00	0,00	0,00	793 600,00
		94 840,51	-4 800,00	-59 000,00	0,00	0,00	0,00	0,00	31 000,00
	<i>inklusive Vorjahre (gerundet)</i>		90 000,00	31 000,00	31 000,00	31 000,00	31 000,00	31 000,00	
1612800	Radweg südlicher Ortsanfang bis Stefan-Denk-Str								
	Auszahlungen - Investitionen - Mittelverwendung	934 590,01	465 400,00	0,00	0,00	0,00	0,00	0,00	1 400 000,00
	Einzahlungen - Finanzierung - Mittelherkunft	937 602,00	462 400,00	0,00	0,00	0,00	0,00	0,00	1 400 000,00
		3 011,99	-3 000,00	0,00	0,00	0,00	0,00	0,00	0,00
	<i>inklusive Vorjahre (gerundet)</i>		0,00	0,00	0,00	0,00	0,00	0,00	
1612900	Zufahrtstraße ZKW (2021 bis 2025)								
	Auszahlungen - Investitionen - Mittelverwendung	0,00	230 000,00	0,00	0,00	0,00	0,00	0,00	230 000,00
	Einzahlungen - Finanzierung - Mittelherkunft	0,00	230 000,00	0,00	0,00	0,00	0,00	0,00	230 000,00
		0,00	0,00	0,00	0,00	0,00	0,00	0,00	0,00
	<i>inklusive Vorjahre (gerundet)</i>		0,00	0,00	0,00	0,00	0,00	0,00	
1616300	Zwieselprojekt (Bauphase II) (2022 bis 2030)								
	Auszahlungen - Investitionen - Mittelverwendung	25 611,09	0,00	0,00	0,00	0,00	0,00	0,00	25 600,00
	Einzahlungen - Finanzierung - Mittelherkunft	45 673,95	0,00	0,00	0,00	0,00	0,00	0,00	45 700,00
		20 062,86	0,00	0,00	0,00	0,00	0,00	0,00	20 100,00
	<i>inklusive Vorjahre (gerundet)</i>		20 100,00	20 100,00	20 100,00	20 100,00	20 100,00	20 100,00	
1639000	Projekt Hochwasserschutz (1990 bis 2030)								
	Auszahlungen - Investitionen - Mittelverwendung	813 555,28	0,00	0,00	0,00	0,00	0,00	0,00	813 600,00
	Einzahlungen - Finanzierung - Mittelherkunft	815 617,63	0,00	0,00	0,00	0,00	0,00	0,00	815 600,00
		2 062,35	0,00	0,00	0,00	0,00	0,00	0,00	2 100,00
	<i>inklusive Vorjahre (gerundet)</i>		2 100,00	2 100,00	2 100,00	2 100,00	2 100,00	2 100,00	
1639100	Hangwässerschutzmaßnahmen (2022 bis 2028)								
	Auszahlungen - Investitionen - Mittelverwendung	192 328,01	271 500,00	136 200,00	105 000,00	0,00	0,00	0,00	705 000,00
	Einzahlungen - Finanzierung - Mittelherkunft	0,00	600 000,00	105 000,00	0,00	0,00	0,00	0,00	705 000,00
		-192 328,01	328 500,00	-31 200,00	-105 000,00	0,00	0,00	0,00	0,00
	<i>inklusive Vorjahre (gerundet)</i>		136 200,00	105 000,00	0,00	0,00	0,00	0,00	

Salden Finanzierungsergebnisse		RA Vorjahre	VA 2024	VA 2025	Plan 2026	Plan 2027	Plan 2028	Plan 2029	Plan Gesamt (gerundet)
1710000	Ländlicher Wegebau (2019 bis 2099)								
	Auszahlungen - Investitionen - Mittelverwendung	40 122,07	0,00	20 000,00	0,00	0,00	0,00	0,00	60 100,00
	Einzahlungen - Finanzierung - Mittelherkunft	40 122,07	300,00	19 700,00	0,00	0,00	0,00	0,00	60 100,00
		0,00	300,00	-300,00	0,00	0,00	0,00	0,00	0,00
	<i>inklusive Vorjahre (gerundet)</i>		300,00	0,00	0,00	0,00	0,00	0,00	
1815200	Freizeitplatz Neubaugasse (2023 bis 2025)								
	Auszahlungen - Investitionen - Mittelverwendung	0,00	0,00	200 000,00	0,00	0,00	0,00	0,00	200 000,00
	Einzahlungen - Finanzierung - Mittelherkunft	0,00	0,00	200 000,00	0,00	0,00	0,00	0,00	200 000,00
		0,00	0,00	0,00	0,00	0,00	0,00	0,00	0,00
	<i>inklusive Vorjahre (gerundet)</i>		0,00	0,00	0,00	0,00	0,00	0,00	
1840000	Grundkäufe, -verkäufe (2019 bis 2099)								
	Auszahlungen - Investitionen - Mittelverwendung	2 392 479,59	886 900,00	43 700,00	0,00	0,00	0,00	0,00	3 323 100,00
	Einzahlungen - Finanzierung - Mittelherkunft	2 436 157,61	886 900,00	300 000,00	0,00	0,00	0,00	0,00	3 623 100,00
		43 678,02	0,00	256 300,00	0,00	0,00	0,00	0,00	300 000,00
	<i>inklusive Vorjahre (gerundet)</i>		43 700,00	300 000,00	300 000,00	300 000,00	300 000,00	300 000,00	
1850110	WVA BA 14 - BVW Gründe (2017 bis 2025)								
	Auszahlungen - Investitionen - Mittelverwendung	53 256,35	0,00	0,00	0,00	0,00	0,00	0,00	53 300,00
	Einzahlungen - Finanzierung - Mittelherkunft	63 937,70	-5 900,00	0,00	0,00	0,00	0,00	0,00	58 000,00
		10 681,35	-5 900,00	0,00	0,00	0,00	0,00	0,00	4 800,00
	<i>inklusive Vorjahre (gerundet)</i>		4 800,00	4 800,00	4 800,00	4 800,00	4 800,00	4 800,00	
1850120	WVA BA 15 - Sanierung Grestner Str. /Manker Str								
	Auszahlungen - Investitionen - Mittelverwendung	1 311 547,39	0,00	0,00	0,00	0,00	0,00	0,00	1 311 500,00
	Einzahlungen - Finanzierung - Mittelherkunft	1 305 599,54	5 900,00	0,00	0,00	0,00	0,00	0,00	1 311 500,00
		-5 947,85	5 900,00	0,00	0,00	0,00	0,00	0,00	0,00
	<i>inklusive Vorjahre (gerundet)</i>		0,00	0,00	0,00	0,00	0,00	0,00	
1850130	WVA BA 16 - Erweiterung BR 2 und 3 (2023 bis 2)								
	Auszahlungen - Investitionen - Mittelverwendung	187 294,66	11 700,00	0,00	0,00	0,00	0,00	0,00	199 000,00
	Einzahlungen - Finanzierung - Mittelherkunft	183 700,00	18 100,00	2 200,00	0,00	0,00	0,00	0,00	204 000,00
		-3 594,66	6 400,00	2 200,00	0,00	0,00	0,00	0,00	5 000,00
	<i>inklusive Vorjahre (gerundet)</i>		2 800,00	5 000,00	5 000,00	5 000,00	5 000,00	5 000,00	
1850140	WVA BA 17 - Ringschluss Zeiselgrab. und ZKW S								
	Auszahlungen - Investitionen - Mittelverwendung	775 011,22	10 000,00	0,00	0,00	0,00	0,00	0,00	785 000,00
	Einzahlungen - Finanzierung - Mittelherkunft	807 462,96	0,00	0,00	0,00	0,00	0,00	0,00	807 500,00
		32 451,74	-10 000,00	0,00	0,00	0,00	0,00	0,00	22 500,00
	<i>inklusive Vorjahre (gerundet)</i>		22 500,00	22 500,00	22 500,00	22 500,00	22 500,00	22 500,00	

Salden Finanzierungsergebnisse		RA Vorjahre	VA 2024	VA 2025	Plan 2026	Plan 2027	Plan 2028	Plan 2029	Plan Gesamt (gerundet)
1850150	WVA Trinkwasserplan (2021 bis 2025)								
	Auszahlungen - Investitionen - Mittelverwendung	22 772,50	8 000,00	0,00	0,00	0,00	0,00	0,00	30 800,00
	Einzahlungen - Finanzierung - Mittelherkunft	20 200,00	10 600,00	0,00	0,00	0,00	0,00	0,00	30 800,00
		-2 572,50	2 600,00	0,00	0,00	0,00	0,00	0,00	0,00
	<i>inklusive Vorjahre (gerundet)</i>		0,00	0,00	0,00	0,00	0,00	0,00	
1850160	WVA BA 18 - Leitungstausch (2024 bis 2030)								
	Auszahlungen - Investitionen - Mittelverwendung	0,00	702 000,00	403 700,00	0,00	0,00	0,00	0,00	1 105 700,00
	Einzahlungen - Finanzierung - Mittelherkunft	0,00	702 000,00	403 700,00	0,00	0,00	0,00	0,00	1 105 700,00
		0,00	0,00	0,00	0,00	0,00	0,00	0,00	0,00
	<i>inklusive Vorjahre (gerundet)</i>		0,00	0,00	0,00	0,00	0,00	0,00	
1850170	WVA BA 19 - Kellerberg und Breitereicher Straße								
	Auszahlungen - Investitionen - Mittelverwendung	0,00	0,00	60 000,00	0,00	0,00	0,00	0,00	60 000,00
	Einzahlungen - Finanzierung - Mittelherkunft	0,00	0,00	60 000,00	0,00	0,00	0,00	0,00	60 000,00
		0,00	0,00	0,00	0,00	0,00	0,00	0,00	0,00
	<i>inklusive Vorjahre (gerundet)</i>		0,00	0,00	0,00	0,00	0,00	0,00	
1851110	Regenwasserplan (2022 bis 2030)								
	Auszahlungen - Investitionen - Mittelverwendung	0,00	68 000,00	0,00	0,00	0,00	0,00	0,00	68 000,00
	Einzahlungen - Finanzierung - Mittelherkunft	40 800,00	27 200,00	0,00	0,00	0,00	0,00	0,00	68 000,00
		40 800,00	-40 800,00	0,00	0,00	0,00	0,00	0,00	0,00
	<i>inklusive Vorjahre (gerundet)</i>		0,00	0,00	0,00	0,00	0,00	0,00	
1851120	ABA BA 19 - Kellerberg und Breitereicher Straße								
	Auszahlungen - Investitionen - Mittelverwendung	0,00	0,00	160 000,00	0,00	0,00	0,00	0,00	160 000,00
	Einzahlungen - Finanzierung - Mittelherkunft	0,00	0,00	160 000,00	0,00	0,00	0,00	0,00	160 000,00
		0,00	0,00	0,00	0,00	0,00	0,00	0,00	0,00
	<i>inklusive Vorjahre (gerundet)</i>		0,00	0,00	0,00	0,00	0,00	0,00	
1851300	ABA BA 17 - BVW Gründe (2017 bis 2025)								
	Auszahlungen - Investitionen - Mittelverwendung	210 957,61	176 800,00	0,00	0,00	0,00	0,00	0,00	387 800,00
	Einzahlungen - Finanzierung - Mittelherkunft	387 780,03	0,00	0,00	0,00	0,00	0,00	0,00	387 800,00
		176 822,42	-176 800,00	0,00	0,00	0,00	0,00	0,00	0,00
	<i>inklusive Vorjahre (gerundet)</i>		0,00	0,00	0,00	0,00	0,00	0,00	
1851400	ABA BA 18 - Betriebsgebiet Zeiselgraben (2020 b)								
	Auszahlungen - Investitionen - Mittelverwendung	85 856,12	99 600,00	0,00	0,00	0,00	0,00	0,00	185 500,00
	Einzahlungen - Finanzierung - Mittelherkunft	185 483,22	0,00	0,00	0,00	0,00	0,00	0,00	185 500,00
		99 627,10	-99 600,00	0,00	0,00	0,00	0,00	0,00	0,00
	<i>inklusive Vorjahre (gerundet)</i>		0,00	0,00	0,00	0,00	0,00	0,00	

Salden Finanzierungsergebnisse		RA Vorjahre	VA 2024	VA 2025	Plan 2026	Plan 2027	Plan 2028	Plan 2029	Plan Gesamt (gerundet)
1870000	PV-Anlage Messegelände (2024 bis 2028)								
	Auszahlungen - Investitionen - Mittelverwendung	0,00	0,00	128 000,00	128 000,00	128 000,00	128 000,00	0,00	512 000,00
	Einzahlungen - Finanzierung - Mittelherkunft	0,00	0,00	128 000,00	175 000,00	104 500,00	104 500,00	0,00	512 000,00
		0,00	0,00	0,00	47 000,00	-23 500,00	-23 500,00	0,00	0,00
	<i>inklusive Vorjahre (gerundet)</i>		0,00	0,00	47 000,00	23 500,00	0,00	0,00	
1950100	Umschuldung 2025 (2024 bis 2025)								
	Auszahlungen - Investitionen - Mittelverwendung	0,00	0,00	4 342 000,00	0,00	0,00	0,00	0,00	4 342 000,00
	Einzahlungen - Finanzierung - Mittelherkunft	0,00	0,00	4 342 000,00	0,00	0,00	0,00	0,00	4 342 000,00
		0,00	0,00	0,00	0,00	0,00	0,00	0,00	0,00
	<i>inklusive Vorjahre (gerundet)</i>		0,00	0,00	0,00	0,00	0,00	0,00	
Saldo Investive Einzelvorhaben		677 851,61	-248 100,00	168 000,00	-58 000,00	-23 500,00	-23 500,00	0,00	492 900,00
	<i>inklusive Vorjahre (gerundet)</i>		429 900,00	597 900,00	539 900,00	516 400,00	492 900,00	492 900,00	
2888885	Sonstige Investitionen 2025 (2025 bis 2029)								
	Auszahlungen - Investitionen - Mittelverwendung	0,00	0,00	165 700,00	206 000,00	72 100,00	74 000,00	77 000,00	594 800,00
	Einzahlungen - Finanzierung - Mittelherkunft	0,00	0,00	0,00	0,00	0,00	0,00	0,00	0,00
		0,00	0,00	-165 700,00	-206 000,00	-72 100,00	-74 000,00	-77 000,00	-594 800,00
	<i>inklusive Vorjahre (gerundet)</i>		0,00	-165 700,00	-371 700,00	-443 800,00	-517 800,00	-594 800,00	
Saldo Sonstige Investitionen		0,00	0,00	-165 700,00	-206 000,00	-72 100,00	-74 000,00	-77 000,00	-594 800,00
	<i>inklusive Vorjahre (gerundet)</i>		0,00	-165 700,00	-371 700,00	-443 800,00	-517 800,00	-594 800,00	
Saldo der gesamten Investitionstätigkeit		677 851,61	-248 100,00	2 300,00	-264 000,00	-95 600,00	-97 500,00	-77 000,00	-101 900,00
	<i>inklusive Vorjahre (gerundet)</i>		429 900,00	432 200,00	168 200,00	72 600,00	-24 900,00	-101 900,00	

Personaldaten iSd ÖStp (Anlage 4)

Gruppe 1 - gesamt	Dienstverhältnis zu Gemeinde, dienstleistend in einer Dienststelle, bezahlt aus dem Budget von Gemeinde		Personalaufwendungen				
	Köpfe ³⁾	VBÄ ³⁾	davon melden Gemeinden optional				gesamt
Bezüge (Unterklasse 50-52)			Nebengebühren (Unterklasse 56)	Dienstgeberbeiträge (Unterklasse 58)	Weitere Aufwendungen	Kontenklasse 5 ²⁾	
Beamtinnen und Beamte	k.A.	k.A.	0,00				
Vertragsbedienstete	120,00	88,28	4 466 800,00				
KV-Bedienstete (Kollektivvertrag)	k.A.	k.A.	33 200,00				
Nicht zuordenbar	k.A.	k.A.					
Summe	120,00	88,28	4 500 000,00	163 600,00	1 242 000,00	3 600,00	5 909 200,00
darunter (Teilmengen der Gruppe 1)			Länder und Gemeinden melden optional				
	Köpfe ³⁾	VBÄ ³⁾	Bezüge (Unterklasse 50-52)	Nebengebühren (Unterklasse 56)	Dienstgeberbeiträge (Unterklasse 58)	Weitere Aufwendungen	Kontenklasse 5 ²⁾
Musikschullehrerinnen und -lehrer	26,00	14,13					
Elementarpädagoginnen und -pädagogen	20,00	14,46					
Bedienstete nicht-ausgliederter Krankenanstalten	k.A.	k.A.					
Lehrlinge	k.A.	k.A.					
Summe	46,00	28,59					

Gruppe 2 - gesamt	Dienstverhältnis zu Gemeinde, nicht dienstleistend bei Gemeinde ¹⁴ , bezahlt aus dem Budget von Gemeinde		Personalaufwendungen				
	Köpfe ³⁾	VBÄ ³⁾	davon melden Gemeinden optional				gesamt
Bezüge (Unterklasse 50-52)			Nebengebühren (Unterklasse 56)	Dienstgeberbeiträge (Unterklasse 58)	Weitere Aufwendungen	Kontenklasse 5 ²⁾	
Beamtinnen und Beamte	k.A.	k.A.					
Vertragsbedienstete	k.A.	k.A.					
Nicht zuordenbar	k.A.	k.A.					
Summe	k.A.	k.A.					

Beamtinnen und Beamte - Pensionistinnen und Pensionisten zum 31.12.2025			
	Köpfe ³⁾	Ø-Pensions- höhe / Mt. ⁴⁾	
Ruhegenussbezieherinnen und -bezieher	3,0		
Hinterbliebene ⁵⁾	1,0		
Neue Ruhegenussbezieherinnen und -bezieher im Bezugsjahr 2025			
	Köpfe ³⁾	Ø-Pensions- antrittsalter	Ø-Pensions- höhe / Mt. ⁴⁾
Alterspension ⁶⁾			
Dienstunfähigkeit ⁷⁾			
vorzeitige Pensionierung mit Abschlag ⁸⁾			
vorzeitige Pensionierung ohne Abschlag ⁹⁾			
Pensionierungen gesamt	0,0	0,0	0,0
Gesamter Pensionsaufwand für das Bezugsjahr 2025	0,00		
<p>1) gemäß den Vorgaben in Artikel 14 Abs. 2 lit. c OStP 2012 2) Personalrückstellungen und Sachbezüge sind in diese Anlage nicht aufzunehmen 3) Aus Datenschutzgründen wird dieses Feld erst ab 6 betroffenen Personen ausgewiesen 4) Durchschnittspension im Dezember laut Personalstatistik-Festlegungen ohne Sonderzahlungen, ohne Pflegegeld und ohne sonstige Transferleistungen; brutto 5) Witwen-, Witwer-, Waisenversorgungsbezüge und vergleichbare Leistungen 6) Ruhebezüge aufgrund eines Übertritts in den Ruhestand oder einer vergleichbaren Regelung iSd § 13 BDG 1979 7) Ruhebezüge aufgrund einer Ruhestandsversetzung wegen dauernder Dienstunfähigkeit iSd § 14 BDG 1979 8) Ruhebezüge aufgrund einer vorzeitigen Ruhestandsversetzung mit Abschlag iSd §§ 15b, 15c oder 236d BDG 1979 9) Ruhebezüge aufgrund einer vorzeitigen Ruhestandsversetzung ohne Abschlag 10) Inkl. Musikschullehrerinnen und -lehrer sowie Elementarpädagoginnen und -pädagogen 11) Darunter sind Personalgestellungen bei Beteiligungen iSd § 23 VRV 2015 sowie sonstige Personalgestellungen, zB bei anderen Gebietskörperschaften und Körperschaften öffentlichen Rechts zu verstehen.</p>			

Nachweis über Transferzahlungen (Anlage 6a)

Haushaltskonto	Bezeichnung Ansatz	Bezeichnung Post	Summe Einzahlungen	Summe Auszahlungen
Transferzahlungen von/an Bund, Bundesfonds, Bundeskammern				
Gesamtsumme Transferzahlungen von/an Bund, Bundesfonds, Bundeskammern			5 594 000,00	0,00
Summe Kapitaltransfers			151 300,00	0,00
Summe Transfers			5 442 700,00	0,00
2/010000+860000	Gemeindeamt	Förderung Sozialministerium	8 500,00	
2/215000+860100	Allgemein bildende höhere Schulen	Personalkostenersätze	173 200,00	
2/240000+860100	Kindergarten Breitenreicher Straße	Finanzuweisung nach dem FAG (Zukunftsfonds)	60 000,00	
2/240100+860100	Kindergarten Handel-Mazzetti-Weg	Finanzuweisung nach dem FAG (Zukunftsfonds)	50 000,00	
2/240200+860100	Kindergarten Getreidestraße	Finanzuweisung nach dem FAG (Zukunftsfonds)	20 000,00	
2/240400+860100	Kleinkindbetreuung	Finanzuweisung nach dem FAG (Zukunftsfonds)	60 000,00	
2/424000+860000	Community Nurse	Förderung BM für Soziales, Gesundheit, Pflege	25 700,00	
2/850000+300000	Betriebe der Wasserversorgung	Zuschüsse KPC	22 400,00	
2/850000+860000	Betriebe der Wasserversorgung	Zinsenzuschüsse KPC	6 600,00	
2/851000+300000	Betriebe der Abwasserbeseitigung	Zuschüsse KPC	8 900,00	
2/851000+860000	Betriebe der Abwasserbeseitigung	Zinsenzuschüsse KPC	3 700,00	
2/900000+860000	Finanzverwaltung	Lohnzuschuss Bundessozialamt	3 000,00	
2/925000+859400	Ertragsanteile an gemeinschaftlichen Bundesabgaben	Ertragsanteile nach dem ABVS	4 840 000,00	
2/941000+860000	Sonstige Finanzzuweisungen nach dem FAG 1)	Laufende Transferzahlungen von Bund (Mittel aus dem Strukturfonds)	43 100,00	
2/941000+860100	Sonstige Finanzzuweisungen nach dem FAG 1)	Laufende Transferzahlungen von Bund (Liquiditätssicherung)	125 800,00	
2/945000+860000	Sonstige Zuschüsse des Bundes	Zweckzuschuss digitaler Wandel	23 100,00	
6/850130+300000	WVA BA 16 - Erweiterung BR 2 u. 3	Förderung Kommunalkredit	2 200,00	
6/850170+300000	WVA BA 19 - Kellerberg und Breitenreicher Straße	Zweckzuschuss Bund (KIP 2025)	48 000,00	
6/851120+300000	ABA BA 19 - Kellerberg und Breitenreicher Straße	Zweckzuschuss Bund (KIP 2025)	69 800,00	
Transferzahlungen von/an Länder, Landesfonds, Landesammern				
Gesamtsumme Transferzahlungen von/an Länder, Landesfonds, Landesammern			1 248 500,00	2 551 700,00
Summe Kapitaltransfers			16 400,00	0,00
Summe Transfers			1 232 100,00	2 551 700,00
2/240000+861100	Kindergarten Breitenreicher Straße	Zinsenzuschuss NÖ Schul- und Kdg-Fo	62 800,00	
2/240100+301000	Kindergarten Handel-Mazzetti-Weg	Beihilfe Schul- und Kdg-Fonds (Investitionen)	6 900,00	
2/240100+861000	Kindergarten Handel-Mazzetti-Weg	Zinsenzuschüsse KDG-Zubau 2015	2 700,00	
2/240100+861500	Kindergarten Handel-Mazzetti-Weg	Förderung Land NÖ (Verbesserung Personal-Kind-Schlüssel)	10 000,00	
2/240200+861000	Kindergarten Getreidestraße	ZIZU NÖ Schul- und Kdg-Fonds	34 300,00	
2/240400+861000	Kleinkindbetreuung	ZIZU NÖ Schul- und Kdg-Fonds	23 000,00	
2/250000+861000	Ferienbetreuung	Landesförderung	3 700,00	
2/320000+301100	Musikschule	Beihilfe Schul- und KDG-Fonds (Investitionen)	7 000,00	
2/320000+861000	Musikschule	Subvention des Landes	415 000,00	
2/381000+861000	Maßnahmen der Kulturpflege	Landesbeihilfe Kulturveranstaltungen	3 000,00	

Haushaltskonto	Bezeichnung Ansatz	Bezeichnung Post	Summe Einzahlungen	Summe Auszahlungen
Transferzahlungen von/an Länder, Landesfonds, Landeskammern				
Gesamtsumme Transferzahlungen von/an Länder, Landesfonds, Landeskammern			1 248 500,00	2 551 700,00
Summe Kapitaltransfers			16 400,00	0,00
Summe Transfers			1 232 100,00	2 551 700,00
2/423000+861000	Essen auf Rädern	Landesförderung	8 500,00	
2/424000+861000	Community Nurse	Subvention Land NÖ	64 500,00	
2/439000+861000	Sonstige Einrichtungen und Maßnahmen (Jugend)	Förderung Land NÖ Disco-Nachtbus	26 700,00	
2/612000+861000	Gemeindestraßen	Zinsenzuschuss FSA (Errichtung Radweg)	18 800,00	
2/616000+861179	Sonstige Straßen und Wege	Beihilfe NÖ Katastrophenfonds (Hochwasser)	51 000,00	
2/639000+861179	Sonstige Einrichtungen und Maßnahmen	Beihilfe NÖ Katastrophenfonds (Hochwasser)	30 000,00	
2/789100+861000	Stadtmarketing	Transfers von Landeskammern	1 200,00	
2/921000+861000	Zwischen Ländern und Gemeinden geteilte Abgaben	Ersatzzahlung Interessentenbeitrag (Land NÖ)	69 400,00	
6/612140+871000	Brückensanierungen	Gemeinde-Bedarfszuweisungsmittel	250 000,00	
6/710000+301000	Land- und forstwirtschaftlicher Wegebau	Landesbeitrag	2 500,00	
6/710000+871000	Land- und forstwirtschaftlicher Wegebau	Gemeinde-Bedarfszuweisungsmittel	2 500,00	
6/815200+871000	Freizeitplatz Neubaugasse	Gemeinde-Bedarfszuweisungsmitteln	155 000,00	
1/000000-757000	Gewählte Gemeindeorgane	Schulung der Gemeindefunktionäre		15 000,00
1/220000-751000	Berufsbildender Unterricht	Berufsschülerhaltungsbeitrag		272 600,00
1/419000-751000	Sonstige Einrichtungen und Maßnahmen	Wohnsitzgemeindebeitrag/SHG		106 800,00
1/419000-751100	Sonstige Einrichtungen und Maßnahmen	Sozialhilfeumlage		1 795 000,00
1/439000-751000	Sonstige Einrichtungen und Maßnahmen (Jugend)	Jugendwohlfahrts-Umlage		341 000,00
1/510000-751000	Medizinische Bereichsversorgung	Beitrag an Pensionsverband		21 300,00
Transferzahlungen von/an Gemeinden, Gemeindeverbände, Gemeindefonds				
Gesamtsumme Transferzahlungen von/an Gemeinden, Gemeindeverbände, Gemeindefonds			1 508 600,00	4 891 900,00
Summe Kapitaltransfers			8 900,00	0,00
Summe Transfers			1 499 700,00	4 891 900,00
2/080000+816000	Pensionen (soweit nicht aufgeteilt)	Ersätze Pensionen	39 300,00	
2/080000+868000	Pensionen (soweit nicht aufgeteilt)	Pensionssicherungsbeitrag	6 100,00	
2/164000+302000	Förderung der Brandbekämpfung und Brandverhütung	Beitrag Gemeinde Wieselburg-Land (Investition)	8 900,00	
2/164000+862000	Förderung der Brandbekämpfung und Brandverhütung	Beitrag Gemeinde Wieselburg-Land	42 100,00	
2/211000+827000	Volksschulen	Personalkostenersatz Volksschule	335 100,00	
2/240400+862000	Kleinkindbetreuung	Zuschuss auswärtige Gemeinden	7 100,00	
2/250000+862000	Ferienbetreuung	Beitrag Gemeinde Wieselburg-Land	4 800,00	
2/320000+827000	Musikschule	Personalkostenersätze fremder Musikschulen	26 400,00	
2/320000+862000	Musikschule	Beitrag Gemeinde Wieselburg-Land	235 800,00	
2/320000+862100	Musikschule	Beitrag Marktgem. Petzenkirchen	44 800,00	
2/320000+862200	Musikschule	Beitrag Gem. Bergland	83 800,00	
2/320000+862600	Musikschule	Beiträge anderer Gemeinden	8 500,00	

Haushaltskonto	Bezeichnung Ansatz	Bezeichnung Post	Summe Einzahlungen	Summe Auszahlungen
Transferzahlungen von/an Gemeinden, Gemeindeverbände, Gemeindefonds				
Gesamtsumme Transferzahlungen von/an Gemeinden, Gemeindeverbände, Gemeindefonds			1 508 600,00	4 891 900,00
Summe Kapitaltransfers			8 900,00	0,00
Summe Transfers			1 499 700,00	4 891 900,00
2/320000+862700	Musikschule	Betriebskostenersatz für Messehalle	20 000,00	
2/422000+862000	Tagesbetrieuungszentrum	Beitrag Abgang - Wieselburg-Land	27 400,00	
2/439000+862000	Sonstige Einrichtungen und Maßnahmen (Jugend)	Gemeindebeiträge Disco-Nachtbus	37 100,00	
2/640000+862000	Einrichtungen und Maßnahmen nach der Straßenverkehrsordnung	Kostenersatz Gemeinden Leit- und Orientierungssystem	2 100,00	
2/789000+862000	Sonstige Einrichtungen und Maßnahmen (Wirtschaft)	Gemeindebeiträge IN-Region-Taxi	15 200,00	
2/851000+827000	Betriebe der Abwasserbeseitigung	Personalkostenersatz GAV	561 500,00	
2/851000+862000	Betriebe der Abwasserbeseitigung	Beitrag Gemeinde Wieselburg-Land	2 200,00	
2/851000+862200	Betriebe der Abwasserbeseitigung	ABA Beitrag Gemeinde Bergland	300,00	
2/851000+867100	Betriebe der Abwasserbeseitigung	Beitrag ABA Krottenthal	100,00	
1/000000-752100	Gewählte Gemeindeorgane	Beiträge an den Gemeindepensionsverband		19 100,00
1/022000-752100	Standesamt	Beitrag Standes- u. Staatsb.Verband		38 300,00
1/080000-752100	Pensionen (soweit nicht aufgeteilt)	Beiträge an den Gemeindepensionsverband		254 700,00
1/211000-752000	Volksschulen	Schulumlage VS Wieselburg		611 200,00
1/211000-752100	Volksschulen	Schulumlage andere Schulgemeinden		5 100,00
1/212000-752000	Mittelschulen	Schulumlage NMS Wieselburg		310 800,00
1/212000-752100	Mittelschulen	Schulumlagen andere Schulgemeinden		10 600,00
1/213000-752000	Sonderschulen	Schulumlagen andere Schulgemeinden		67 100,00
1/214000-752000	Polytechnische Schulen	Polytechnischer Lehrgang		22 000,00
1/562000-752000	Sprengelbeiträge	Sprengelbeitrag NOEKAS-Zweckaufwand		2 148 000,00
1/562100-752000	Sprengelbeiträge	NÖKAS Verwaltungsaufwand		100,00
1/616000-752000	Sonstige Straßen und Wege	Gemeinde Bergland (Kostenbeitrag Umfahrung)		20 000,00
1/616000-752100	Sonstige Straßen und Wege	Transfers an Gemeinde Wieselburg-Land (Sanierung Zufahrtsstraße Musikschule)		18 400,00
1/631000-752000	Konkurrenzwässer	Beitrag Wasserverband Kl.Erlauf		500,00
1/851000-752000	Betriebe der Abwasserbeseitigung	Beitrag an den Abwasserverband		1 366 000,00
Transferzahlungen von/an Sozialversicherungsträger				
Gesamtsumme Transferzahlungen von/an Sozialversicherungsträger			0,00	0,00
Summe Kapitaltransfers			0,00	0,00
Summe Transfers			0,00	0,00
Transferzahlungen von/an sonst. Träger des öffentlichen Rechts				
Gesamtsumme Transferzahlungen von/an sonst. Träger des öffentlichen Rechts			25 000,00	0,00
Summe Kapitaltransfers			0,00	0,00
Summe Transfers			25 000,00	0,00

Haushaltskonto	Bezeichnung Ansatz	Bezeichnung Post	Summe Einzahlungen	Summe Auszahlungen
Transferzahlungen von/an sonst. Träger des öffentlichen Rechts				
	Gesamtsumme Transferzahlungen von/an sonst. Träger des öffentlichen Rechts		25 000,00	0,00
	Summe Kapitaltransfers		0,00	0,00
	Summe Transfers		25 000,00	0,00
2/320000+863000	Musikschule	AMS-Zuschuss ALTZ	16 200,00	
2/820000+863000	Wirtschaftshof	AMS-Zuschuss ALTZ	8 800,00	
Gesamtsumme			8 376 100,00	7 443 600,00

Nachweis über Haushaltsrücklagen und
Zahlungsmittelreserven (Anlage 6b)

Haushaltsrücklagen			Rücklagenstand			Rücklagenstand			Zahlungsmittelreserven		
Nr.	Verwendungszweck	Ansatz	31.12.2024	Zuweisungen	Entnahmen	31.12.2025	31.12.2024	31.12.2025	Konto-/Sparbuchnummer		
8/9990934/00001	ABA Instandhaltungsrücklage	851000	66 500,00	1 000,00	67 500,00	0,00	64 329,80	64 329,80	ZW 93 294093		
Zweckgebundene Haushaltsrücklagen			66 500,00	1 000,00	67 500,00	0,00	64 329,80	64 329,80			
8/9990935/00003	Eröffnungsrücklage	912000	12 326 900,00			12 326 900,00					
Allgemeine Haushaltsrücklagen			12 326 900,00	0,00	0,00	12 326 900,00	0,00	0,00			
8/9997935/00001	Haushaltspotential Rücklage	990000	122 500,00		84 600,00	37 900,00					
Rücklagen ohne ZM			122 500,00	0,00	84 600,00	37 900,00	0,00	0,00			
Gesamtsummen			12 515 900,00	1 000,00	152 100,00	12 364 800,00	64 329,80	64 329,80			

Einzelnachweis über Finanzschulden und Schuldendienst
(Anlage 6c)

Darlehen	Ansatz	Staat	Laufzeit	Darlehenshöhe	Buchwert	Zugang	Tilgung	Zinsen	Summe	Schuldendienst-	Buchwert	Netto
Darlehensgeber				Gesamt	31.12.2024				Schuldendienst	ersätze	31.12.2025	Schuldendienst
Verwendung		Währung/Zinssatz										
Aktenzahl		Zinsindikator										

1. Darlehen für Investitionszwecke

1.1. ... von Trägern des öffentlichen Rechts

1.1.1. ... von Bund, Bundesfonds, Bundeskammern

1.1.2. ... von Ländern, Landesfonds, Landesammern

7/1	850000	AT	2004 - 2033	29 578,64	28 800,00						28 800,00	
NÖ Wasserwirtschaftsfonds												
Wasserversorgung BA03												
D-850000.0001												
			EUR/1,000%									
			FIX verzinst									
7/2	850000	AT	2012 - 2042	21 231,87	20 600,00						20 600,00	
NÖ Wasserwirtschaftsfonds												
WVA BA 10												
D-850000.0002												
			EUR/1,000%									
			FIX verzinst									
7/3	851000	AT	2011 - 2040	21 106,83	20 600,00						20 600,00	
NÖ Wasserwirtschaftsfonds												
ABA BA 14												
D-851000.0002												
			EUR/1,000%									
			FIX verzinst									
7/4	851000	AT	2004 - 2031	15 727,74	15 300,00						15 300,00	
NÖ Wasserwirtschaftsfonds												
Kanal BA 07												
D-851000.0004												
			EUR/1,000%									
			FIX verzinst									
7/5	851000	AT	2008 - 2037	23 759,72	23 100,00						23 100,00	
NÖ Wasserwirtschaftsfonds												
Kanal ABA BA11												
D-851000.0005												
			EUR/1,000%									
			FIX verzinst									
7/9	850000	AT	2011 - 2043	42 346,89	41 400,00						41 400,00	
NÖ Wasserwirtschaftsfonds												
WVA BA 06, Optimierung WVA												
D-850000.0003												
			EUR/1,000%									
			FIX verzinst									

1.1.3. ... von Gemeinden, Gemeindeverbänden, Gemeindefonds

Darlehen	Ansatz	Staat	Laufzeit	Darlehenshöhe	Buchwert	Zugang	Tilgung	Zinsen	Summe	Schuldendienst-	Buchwert	Netto
Darlehensgeber				Gesamt	31.12.2024				Schuldendienst	ersätze	31.12.2025	Schuldendienst
Verwendung		Währung/Zinssatz										
Aktenzahl		Zinsindikator										
1.1.4. ... von Sozialversicherungsträgern												
1.1.5. ... von sonstigen Trägern des öffentlichen Rechts												
1.2. ... von Beteiligungen der Gebietskörperschaft (ohne Finanzunternehmungen)												
1.3. ... von Unternehmen (ohne Beteiligungen und ohne Finanzunternehmungen)												
1.4. ... von Finanzunternehmen												
1.4.1. ... von Finanzunternehmen im Inland												
1/1	612000	AT	2025 - 2030	93 395,64			9 400,00	1 300,00	10 700,00		-9 400,00	10 700,00
Bank unbekannt				534 300,00								
Umschuldung 2025 Bündel 1			EUR/2,750%									
			FIX verzinst									
1/1	850000	AT	2025 - 2030	412 693,32			41 200,00	5 700,00	46 900,00		-41 200,00	46 900,00
Bank unbekannt				534 300,00								
Umschuldung 2025 Bündel 1			EUR/2,750%									
			FIX verzinst									
1/1	851000	AT	2025 - 2030	28 211,04			2 800,00	400,00	3 200,00		-2 800,00	3 200,00
Bank unbekannt				534 300,00								
Umschuldung 2025 Bündel 1			EUR/2,750%									
			FIX verzinst									
1/1	950100	AT	2025 - 2030	534 300,00		93 400,00					93 400,00	
Bank unbekannt												
Umschuldung 2025 Bündel 1			EUR/2,750%									
			FIX verzinst									
1/1	950100	AT	2025 - 2030	534 300,00		28 200,00					28 200,00	
Bank unbekannt												
Umschuldung 2025 Bündel 1			EUR/2,750%									
			FIX verzinst									

Voranschlag 2025

Stadtgemeinde Wieselburg

Einzelnachweis über Finanzschulden und Schuldendienst (Anlage 6c)

Darlehen Darlehensgeber Verwendung Aktenzahl	Ansatz	Staat	Laufzeit	Darlehenshöhe Gesamt	Buchwert 31.12.2024	Zugang	Tilgung	Zinsen	Summe Schuldendienst	Schuldendienst- ersätze	Buchwert 31.12.2025	Netto Schuldendienst
			Währung/Zinssatz Zinsindikator									
1/1 Bank unbekannt Umschuldung 2025 Bündel 1	950100	AT	2025 - 2030 EUR/2,750% FIX verzinst	534 300,00		412 700,00					412 700,00	
1/2 Bank unbekannt Umschuldung 2025 Bündel 2	612000	AT	2025 - 2035 EUR/2,750% FIX verzinst	540 912,30 1 259 400,00			27 100,00	7 500,00	34 600,00		-27 100,00	34 600,00
1/2 Bank unbekannt Umschuldung 2025 Bündel 2	639000	AT	2025 - 2035 EUR/2,750% FIX verzinst	234 374,34 1 259 400,00			11 700,00	3 200,00	14 900,00		-11 700,00	14 900,00
1/2 Bank unbekannt Umschuldung 2025 Bündel 2	850000	AT	2025 - 2035 EUR/2,750% FIX verzinst	242 560,44 1 259 400,00			12 100,00	3 400,00	15 500,00		-12 100,00	15 500,00
1/2 Bank unbekannt Umschuldung 2025 Bündel 2	851000	AT	2025 - 2035 EUR/2,750% FIX verzinst	241 552,92 1 259 400,00			12 100,00	3 300,00	15 400,00		-12 100,00	15 400,00
1/2 Bank unbekannt Umschuldung 2025 Bündel 2	950100	AT	2025 - 2035 EUR/2,750% FIX verzinst	1 259 400,00		540 900,00					540 900,00	
1/2 Bank unbekannt Umschuldung 2025 Bündel 2	950100	AT	2025 - 2035 EUR/2,750% FIX verzinst	1 259 400,00		234 300,00					234 300,00	

Voranschlag 2025

Stadtgemeinde Wieselburg

Einzelnachweis über Finanzschulden und Schuldendienst (Anlage 6c)

Darlehen Darlehensgeber Verwendung Aktenzahl	Ansatz	Staat	Laufzeit	Darlehenshöhe Gesamt	Buchwert 31.12.2024	Zugang	Tilgung	Zinsen	Summe Schuldendienst	Schuldendienst- ersätze	Buchwert 31.12.2025	Netto Schuldendienst
			Währung/Zinssatz Zinsindikator									
1/2 Bank unbekannt Umschuldung 2025 Bündel 2	950100	AT	2025 - 2035 EUR/2,750% FIX verzinst	1 259 400,00		242 600,00					242 600,00	
1/2 Bank unbekannt Umschuldung 2025 Bündel 2	950100	AT	2025 - 2035 EUR/2,750% FIX verzinst	1 259 400,00		241 600,00					241 600,00	
1/4 Bank unbekannt Umschuldung 2025 Bündel 3	612000	AT	2025 - 2045 EUR/2,750% FIX verzinst	2 548 300,00			63 700,00	35 200,00	98 900,00		-63 700,00	98 900,00
1/4 Bank unbekannt Umschuldung 2025 Bündel 3	950100	AT	2025 - 2045 EUR/2,750% FIX verzinst	2 548 300,00		2 548 300,00					2 548 300,00	
1/40 Bank unbekannt Straßenbau Sandweg Verbreiterung	612000	AT	2025 - 2030 EUR/2,750% FIX verzinst	43 300,00		43 300,00	4 300,00	600,00	4 900,00		39 000,00	4 900,00
1/49 Bank unbekannt Hangwässerschutzmaßnahmen, (Rückhaltebecken Krüglinger Straße)	639100	AT	2025 - 2035 EUR/2,750% FIX verzinst	75 000,00		105 000,00					105 000,00	
1/51 Bank unbekannt PV-Anlage Messegelände	870000	AT	2025 - 2040 EUR/2,750% FIX verzinst	128 000,00		128 000,00	4 300,00	900,00	5 200,00		123 700,00	5 200,00

Voranschlag 2025

Stadtgemeinde Wieselburg

Einzelnachweis über Finanzschulden und Schuldendienst (Anlage 6c)

Darlehen Darlehensgeber Verwendung Aktenzahl	Ansatz	Staat	Laufzeit	Darlehenshöhe Gesamt	Buchwert 31.12.2024	Zugang	Tilgung	Zinsen	Summe Schuldendienst	Schuldendienst- ersätze	Buchwert 31.12.2025	Netto Schuldendienst
			Währung/Zinssatz Zinsindikator									
1/55 Bank unbekannt WVA BA 18	850000	AT	2025 - 2035 EUR/2,750% FIX verzinst	333 700,00		311 300,00	15 600,00	2 200,00	17 800,00		295 700,00	17 800,00
3/2 BAWAG P.S.K. Freibadsanierung 2	831000	AT	2002 - 2027 EUR/4,180% euribor6m	908 709,84	91 900,00		29 500,00	3 200,00	32 700,00		62 400,00	32 700,00
3/6 BAWAG P.S.K. Straßenbauprojekt 2009 D-612000.0010	612000	AT	2009 - 2035 EUR/4,305% euribor3m	850 800,00				2 000,00	2 000,00			2 000,00
3/6 BAWAG P.S.K. Straßenbauprojekt 2009 D-612000.0010	950100	AT	2009 - 2035 EUR/4,305% euribor3m	850 800,00	374 400,00		374 400,00		374 400,00			374 400,00
3/9 BAWAG P.S.K. WVA BA 06, Optimierung WVA D-850000.0006	850000	AT	2013 - 2032 EUR/4,968% euribor6m	600 000,00				2 900,00	2 900,00	5 400,00		-2 500,00
3/9 BAWAG P.S.K. WVA BA 06, Optimierung WVA D-850000.0006	950100	AT	2013 - 2032 EUR/4,968% euribor6m	600 000,00	252 600,00		252 600,00		252 600,00			252 600,00
3/11 BAWAG P.S.K. Straßenbau 2013	612000	AT	2013 - 2028 EUR/4,236% euribor6m	350 000,00				2 000,00	2 000,00			2 000,00

Darlehen Darlehensgeber Verwendung Aktenzahl	Ansatz	Staat	Laufzeit	Darlehenshöhe Gesamt	Buchwert 31.12.2024	Zugang	Tilgung	Zinsen	Summe Schuldendienst	Schuldendienst- ersätze	Buchwert 31.12.2025	Netto Schuldendienst
			Währung/Zinssatz Zinsindikator									
3/11 BAWAG P.S.K. Straßenbau 2013	950100	AT	2013 - 2028 EUR/4,236% euribor6m	350 000,00	93 400,00		93 400,00		93 400,00			93 400,00
4/2 Volksbank Niederösterreich AG WVA BA 10	850000	AT	2012 - 2029 EUR/4,578% euribor6m	220 000,00				700,00	700,00	3 000,00		-2 300,00
4/2 Volksbank Niederösterreich AG WVA BA 10	950100	AT	2012 - 2029 EUR/4,578% euribor6m	220 000,00	73 300,00		73 300,00		73 300,00			73 300,00
4/8 Volksbank Niederösterreich AG ABA BA 14	851000	AT	2013 - 2029 EUR/4,578% euribor6m	84 700,00				300,00	300,00	2 800,00		-2 500,00
4/8 Volksbank Niederösterreich AG ABA BA 14	950100	AT	2013 - 2029 EUR/4,578% euribor6m	84 700,00	28 200,00		28 200,00		28 200,00			28 200,00
4/13 Volksbank Niederösterreich AG WVA BA 11	850000	AT	2014 - 2029 EUR/4,578% euribor6m	155 900,00				500,00	500,00			500,00
4/13 Volksbank Niederösterreich AG WVA BA 11	950100	AT	2014 - 2029 EUR/4,578% euribor6m	155 900,00	52 000,00		52 000,00		52 000,00			52 000,00

Darlehen Darlehensgeber Verwendung Aktenzahl	Ansatz	Staat	Laufzeit	Darlehenshöhe Gesamt	Buchwert 31.12.2024	Zugang	Tilgung	Zinsen	Summe Schuldendienst	Schuldendienst- ersätze	Buchwert 31.12.2025	Netto Schuldendienst
			Währung/Zinssatz Zinsindikator									
4/19 Volksbank Niederösterreich AG ABA BA 16 - Leitungskataster, Anteil ABA	851000	AT	2016 - 2032 EUR/4,508% euribor6m	236 676,00	126 200,00		15 800,00	4 900,00	20 700,00	5 800,00	110 400,00	14 900,00
4/20 Volksbank Niederösterreich AG ABA BA 16 - Leitungskataster, Anteil WVA	850000	AT	2016 - 2032 EUR/4,508% euribor6m	89 324,00	47 600,00		6 000,00	1 800,00	7 800,00	2 200,00	41 600,00	5 600,00
4/21 Volksbank Niederösterreich AG Zwieselprojekt (1. Bauteil)	616100	AT	2020 - 2045 EUR/0,980% FIX verzinst	1 000 000,00	820 000,00		40 000,00	7 900,00	47 900,00		780 000,00	47 900,00
4/22 Volksbank Niederösterreich AG WVA BA 15, Grestner Straße und Manker Straße (2. Teil)	850000	AT	2020 - 2040 EUR/0,740% normal verzinst	506 000,00	404 800,00		25 300,00	2 900,00	28 200,00	10 000,00	379 500,00	18 200,00
4/23 Volksbank Niederösterreich AG Straßenbau Am Brunnenfeld (2. Teil)	612000	AT	2022 - 2037 EUR/4,275% euribor6m	200 000,00				6 200,00	6 200,00			6 200,00
4/23 Volksbank Niederösterreich AG Straßenbau Am Brunnenfeld (2. Teil)	950100	AT	2022 - 2037 EUR/4,275% euribor6m	200 000,00	166 500,00		166 500,00		166 500,00			166 500,00
4/24 Volksbank Niederösterreich AG Radweg südlicher Ortsanfang bis Stefan-Denk-Straße	612000	AT	2023 - 2048 EUR/3,875% euribor6m	710 700,00	682 300,00		28 400,00	25 600,00	54 000,00	18 800,00	653 900,00	35 200,00

Voranschlag 2025

Stadtgemeinde Wieselburg

Einzelnachweis über Finanzschulden und Schuldendienst (Anlage 6c)

Darlehen Darlehensgeber Verwendung Aktenzahl	Ansatz	Staat	Laufzeit	Darlehenshöhe Gesamt	Buchwert 31.12.2024	Zugang	Tilgung	Zinsen	Summe Schuldendienst	Schuldendienst- ersätze	Buchwert 31.12.2025	Netto Schuldendienst
			Währung/Zinssatz Zinsindikator									
9/1 Kommunalkredit Abwasserbeseitigung BA 05 D-851000.0007	851000	AT	1995 - 2034 EUR/3,000% FIX verzinst	416 996,72	159 900,00		13 900,00	4 700,00	18 600,00		146 000,00	18 600,00
10/3 Sparkasse Straßenbauprojekt 2010 D-612000.0011	612000	AT	2010 - 2025 EUR/4,295% euribor6m	100 000,00	7 400,00		7 400,00	200,00	7 600,00			7 600,00
10/4 Sparkasse WVA BA 15, Grestner Straße und Manker Straße (1. Teil)	850000	AT	2020 - 2035 EUR/0,870% FIX verzinst	467 000,00	317 400,00		30 500,00	2 700,00	33 200,00		286 900,00	33 200,00
10/5 Sparkasse Grundankäufe 2020 (1. Teil)	840000	AT	2020 - 2025 EUR/0,290% FIX verzinst	340 400,00	34 200,00		34 200,00	100,00	34 300,00			34 300,00
10/6 Sparkasse Grundankäufe 2020 (2. Teil)	840000	AT	2020 - 2025 EUR/0,280% FIX verzinst	630 500,00	126 700,00		126 700,00	300,00	127 000,00			127 000,00
10/7 Sparkasse WVA BA 17	850000	AT	2021 - 2046 EUR/0,550% FIX verzinst	462 000,00	406 600,00		18 500,00	2 200,00	20 700,00		388 100,00	20 700,00
10/8 Sparkasse Sanierung Sprungbecken	831000	AT	2024 - 2039 EUR/4,000% FIX verzinst	170 000,00	170 000,00		11 300,00	4 300,00	15 600,00		158 700,00	15 600,00

Darlehen	Ansatz	Staat	Laufzeit	Darlehenshöhe	Buchwert	Zugang	Tilgung	Zinsen	Summe	Schuldendienst-	Buchwert	Netto
Darlehensgeber				Gesamt	31.12.2024				Schuldendienst	ersätze	31.12.2025	Schuldendienst
Verwendung			Währung/Zinssatz									
Aktenzahl			Zinsindikator									
11/14	850000	AT	2015 - 2030	86 900,00				800,00	800,00			800,00
Raiffeisenbank Mittleres Mostviertel eGen												
WVA BA 12												
EUR/4,824%												
euribor6m												
11/14	950100	AT	2015 - 2030	86 900,00	34 800,00		34 800,00		34 800,00			34 800,00
Raiffeisenbank Mittleres Mostviertel eGen												
WVA BA 12												
EUR/4,824%												
euribor6m												
11/15	851000	AT	2015 - 2025	56 700,00	5 700,00		5 700,00	200,00	5 900,00			5 900,00
Raiffeisenbank Mittleres Mostviertel eGen												
ABA BA 15												
EUR/4,824%												
euribor6m												
11/17	240100	AT	2015 - 2030	300 000,00	120 000,00		20 000,00	5 000,00	25 000,00	3 100,00	100 000,00	21 900,00
Raiffeisenbank Mittleres Mostviertel eGen												
KDG Handel-Mazzetti-Weg Zubau												
EUR/4,824%												
euribor6m												
11/18	612000	AT	2018 - 2043	2 928 300,00	29 300,00		29 300,00	46 200,00	75 500,00			75 500,00
Raiffeisenbank Mittleres Mostviertel eGen												
Straßenbau Bahnhofsareal,												
Beethoven, straÙe, Am Bahnhof												
EUR/4,175%												
normal verzinst												
11/18	950100	AT	2018 - 2043	2 928 300,00	2 196 300,00		2 196 300,00		2 196 300,00			2 196 300,00
Raiffeisenbank Mittleres Mostviertel eGen												
Straßenbau Bahnhofsareal,												
Beethoven, straÙe, Am Bahnhof												
EUR/4,175%												
normal verzinst												
11/19	850000	AT	2018 - 2038	346 600,00				5 300,00	5 300,00	2 100,00		3 200,00
Raiffeisenbank Mittleres Mostviertel eGen												
WVA BA 14												
EUR/4,394%												
euribor6m												

Darlehen	Ansatz	Staat	Laufzeit	Darlehenshöhe	Buchwert	Zugang	Tilgung	Zinsen	Summe	Schuldendienst-	Buchwert	Netto
Darlehensgeber				Gesamt	31.12.2024				Schuldendienst	ersätze	31.12.2025	Schuldendienst
Verwendung			Währung/Zinssatz									
Aktenzahl			Zinsindikator									
11/19	950100	AT	2018 - 2038	346 600,00	242 600,00		242 600,00		242 600,00			242 600,00
Raiffeisenbank Mittleres Mostviertel eGen												
WVA BA 14												
			EUR/4,394%									
			euribor6m									
11/20	851000	AT	2018 - 2036	539 100,00				5 300,00	5 300,00			5 300,00
Raiffeisenbank Mittleres Mostviertel eGen												
ABA BA 17												
			EUR/4,394%									
			euribor6m									
11/20	950100	AT	2018 - 2036	539 100,00	241 600,00		241 600,00		241 600,00			241 600,00
Raiffeisenbank Mittleres Mostviertel eGen												
ABA BA 17												
			EUR/4,394%									
			euribor6m									
11/21	164000	AT	2018 - 2043	1 600 000,00	1 248 000,00		64 000,00	19 000,00	83 000,00		1 184 000,00	83 000,00
Raiffeisenbank Mittleres Mostviertel eGen												
Neubau Feuerwehrhaus												
			EUR/1,550%									
			FIX verzinst									
11/23	639000	AT	2021 - 2036	292 800,00				4 800,00	4 800,00			4 800,00
Raiffeisenbank Mittleres Mostviertel eGen												
Hochwasserschutz (1. Teil)												
			EUR/4,124%									
			euribor6m									
11/23	950100	AT	2021 - 2036	292 800,00	234 300,00		234 300,00		234 300,00			234 300,00
Raiffeisenbank Mittleres Mostviertel eGen												
Hochwasserschutz (1. Teil)												
			EUR/4,124%									
			euribor6m									
11/24	612000	AT	2021 - 2046	400 000,00				7 300,00	7 300,00			7 300,00
Raiffeisenbank Mittleres Mostviertel eGen												
Straßenbau Am Brunnenfeld (1. Teil)												
			EUR/4,124%									
			euribor6m									

Voranschlag 2025

Stadtgemeinde Wieselburg

Einzelnachweis über Finanzschulden und Schuldendienst (Anlage 6c)

Darlehen	Ansatz	Staat	Laufzeit	Darlehenshöhe	Buchwert	Zugang	Tilgung	Zinsen	Summe	Schuldendienst-	Buchwert	Netto
Darlehensgeber				Gesamt	31.12.2024				Schuldendienst	ersätze	31.12.2025	Schuldendienst
Verwendung			Währung/Zinssatz									
Aktenzahl			Zinsindikator									
11/24	950100	AT	2021 - 2046	400 000,00	352 000,00		352 000,00		352 000,00			352 000,00
Raiffeisenbank Mittleres Mostviertel eGen												
Straßenbau Am Brunnenfeld (1. Teil)			EUR/4,124%									
			euribor6m									
11/25	639000	AT	2022 - 2037	264 100,00	228 900,00		17 600,00	7 500,00	25 100,00		211 300,00	25 100,00
Raiffeisenbank Mittleres Mostviertel eGen												
Hochwasserschutz (2. Teil)			EUR/3,360%									
			FIX verzinst									
11/26	164000	AT	2023 - 2033	170 300,00	144 800,00		17 000,00	5 700,00	22 700,00		127 800,00	22 700,00
Raiffeisenbank Mittleres Mostviertel eGen												
Feuerwehr Ankauf HLF2			EUR/4,080%									
			FIX verzinst									
11/27	240000	AT	2023 - 2048	880 600,00	827 800,00		35 200,00	29 500,00	64 700,00	62 800,00	792 600,00	1 900,00
Raiffeisenbank Mittleres Mostviertel eGen												
Aufstockung Kindergarten Breitereicher Straße			EUR/3,600%									
			FIX verzinst									
11/28	639100	AT	2023 - 2048	600 000,00	576 000,00		24 000,00	19 400,00	43 400,00		552 000,00	43 400,00
Raiffeisenbank Mittleres Mostviertel eGen												
Hangwässerschutzmaßnahmen 2023			EUR/3,400%									
			FIX verzinst									
11/29	840000	AT	2024 - 2048	850 000,00	816 000,00		34 000,00	27 500,00	61 500,00		782 000,00	61 500,00
Raiffeisenbank Mittleres Mostviertel eGen												
Grundankauf 2024			EUR/3,400%									
			FIX verzinst									

1.4.2. ... von Finanzunternehmen im Ausland

1.5. ... von Sonstigen

Zwischensumme					11 883 300,00	4 929 600,00	5 180 600,00	322 600,00	5 503 200,00	116 000,00	11 632 300,00	5 387 200,00
----------------------	--	--	--	--	----------------------	---------------------	---------------------	-------------------	---------------------	-------------------	----------------------	---------------------

2. Finanzschulden für den laufenden Aufwand

2.1. ... von Trägern des öffentlichen Rechts

Darlehen	Ansatz	Staat	Laufzeit	Darlehenshöhe	Buchwert	Zugang	Tilgung	Zinsen	Summe	Schuldendienst-	Buchwert	Netto
Darlehensgeber				Gesamt	31.12.2024				Schuldendienst	ersätze	31.12.2025	Schuldendienst
Verwendung		Währung/Zinssatz										
Aktenzahl		Zinsindikator										
2.1.1. ... von Bund, Bundesfonds, Bundeskammern												
2.1.2. ... von Ländern, Landesfonds, Landeskammern												
2.1.3. ... von Gemeinden, Gemeindeverbänden, Gemeindefonds												
2.1.4. ... von Sozialversicherungsträgern												
2.1.5. ... von sonstigen Trägern des öffentlichen Rechts												
2.2. ... von Beteiligungen der Gebietskörperschaft (ohne Finanzunternehmungen)												
2.3. ... von Unternehmen (ohne Beteiligungen und ohne Finanzunternehmungen)												
2.4. ... von Finanzunternehmen												
2.4.1. ... von Finanzunternehmen im Inland												
2.4.2. ... von Finanzunternehmen im Ausland												
2.5. ... von Sonstigen												
Zwischensumme					0,00	0,00	0,00	0,00	0,00	0,00	0,00	0,00
SUMME (1 und 2)					11 883 300,00	4 929 600,00	5 180 600,00	322 600,00	5 503 200,00	116 000,00	11 632 300,00	5 387 200,00
Davon ohne Quasi-KG *)					10 265 300,00	4 618 300,00	4 981 100,00	272 400,00	5 253 500,00	84 700,00	9 902 500,00	5 168 800,00
Davon Quasi-KG *)					1 618 000,00	311 300,00	199 500,00	50 200,00	249 700,00	31 300,00	1 729 800,00	218 400,00

*) Quasi-Kapitalgesellschaften außerhalb des Sektors Staat gemäß ESVG (Ansatz 85-86).

Nachweis über haushaltsinterne Vergütungen (Anlage 6f)

Gruppenebene		Erträge	Aufwendungen
0	Vertretungskörper und allgemeine Verwaltung	128 600,00	38 600,00
1	Öffentliche Ordnung und Sicherheit	0,00	17 000,00
2	Unterricht, Erziehung, Sport und Wissenschaft	17 000,00	81 800,00
3	Kunst, Kultur und Kultus	0,00	20 700,00
4	Soziale Wohlfahrt und Wohnbauförderung	0,00	9 700,00
5	Gesundheit	0,00	2 000,00
6	Straßen- und Wasserbau, Verkehr	0,00	94 000,00
7	Wirtschaftsförderung	0,00	68 300,00
8	Dienstleistungen	1 073 700,00	917 300,00
9	Finanzwirtschaft	30 100,00	0,00
Summe		1 249 400,00	1 249 400,00

Leasingspiegel (Anlage 6i)

Finanzierungsleasing

Ansatz- oder Projektbezeichnung	Anschaffungskosten	Buchwert 31.12.2024	Buchwert 31.12.2025	Summe ausstehender Mindestleasing- zahlungen	Laufzeit	Restlaufzeit in Jahren	Kautionen für Finanzierungsleasing
Summe	0,00	0,00	0,00	0,00			

Wirtschaftliche Unternehmungen, Betriebe, betriebsähnliche Einrichtungen gem. § 1 Abs. 2

Summe	0,00	0,00	0,00	0,00			
--------------	-------------	-------------	-------------	-------------	--	--	--

Operating Leasing

Ansatz- oder Projektbezeichnung	Laufzeit Grundmietzeit in Jahren	Gesamtkosten	Einmalkautions	Leasingentgelt (ohne laufender Kautions)	Laufende Kautions	Restlaufzeit in Jahren	Kumulierte Restzahlungen
Leasing Kommunalfahrzeug Lader (2025) (820000)	01.01.2025 - 31.12.2029 5,00	77 000,00		18 000,00		5,00	59 000,00
Hako Citymaster 600 (820000)	01.05.2020 - 30.04.2025 5,00	93 498,06		6 100,00		0,33	6 100,00
Ankauf Niederflurbus (429000)	01.06.2020 - 31.05.2025 5,00	166 200,00		14 600,00		0,41	14 600,00
Leasing Opel Vivaro WVA (850000)	01.09.2021 - 30.08.2026 5,00	34 025,85		7 300,00		1,66	12 948,00
Leasing Fahrzeug Community Nurse (424000)	01.12.2022 - 30.11.2027 5,00	20 658,33		4 400,00		2,91	13 677,00
Leasing Addax Lastenfahrzeug (Wihof) (820000)	01.01.2024 - 31.12.2028 5,00	32 800,00		8 100,00		4,00	37 600,00
Leasing Unitrac 122 LDrive L (820000)	01.10.2024 - 30.09.2029 5,00	148 000,00		35 200,00		4,75	192 375,00
Summe		572 182,24	0,00	93 700,00	0,00		336 300,00

Wirtschaftliche Unternehmungen, Betriebe, betriebsähnliche Einrichtungen gem. § 1 Abs. 2

Summe	0,00	0,00	0,00	0,00	0,00	0,00	0,00
--------------	-------------	-------------	-------------	-------------	-------------	-------------	-------------

Rückstellungsspiegel (Anlage 6q)

Rückstellung	Stand 31.12.2024	Dotierungen (+)	Auflösung inkl. Verbrauch (-)	Stand 31.12.2025
Kurzfristig	0,00	0,00	0,00	0,00
Rückstellungen für Prozesskosten				
Rückstellungen für nicht konsumierte Urlaube				
Rückstellungen für ausstehende Rechnungen				
Sonstige kurzfristige Rückstellungen				
Langfristig	1 239 500,00	30 200,00	47 200,00	1 222 500,00
Rückstellungen für Abfertigungen	805 400,00	13 300,00		818 700,00
Rückstellungen für Jubiläumszuwendungen	434 100,00	16 900,00	47 200,00	403 800,00
Rückstellungen für Haftungen				
Rückstellungen für Sanierung von Altlasten				
Rückstellungen für Pensionen (Säule I)				
Sonstige langfristige Rückstellungen				
Gesamtsumme	1 239 500,00	30 200,00	47 200,00	1 222 500,00

Dienstpostenplan

Dienstpostenplan

Verwendungs- zweig	Verwendung	Bezeichnung d. Dienstzweiges	Dienst- zweig Nr.	Tätigkeits- profil	Zahl der Dienst- posten	VZÄ	Verwendungs- bzw. Entlohnungsgruppe	Funktionsdienstposten					Hinweis
								Zahl d. Funktions- dienst- posten	Art des Funktions- dienstpostens	Bezeichnung	Funktionsgruppe	Personal- zulage	
NÖ GBedG 2025	NÖ GBedG 2025	GBDO/GVBG	GBDO/ GVBG	NÖ GBedG 2025			GBDO/ GVBG / NÖ GBedG 2025		§ 2 Abs.3 lit.a - d GBDO	§ 6 Abs.3 Z 1 - / 4 NÖ GBedG 2025	GBDO/ GVBG / NÖ GBedG 2025		
technischer Dienst	Fachdienst	Facharbeiter	2 /	3.1.	13	13,00	5 / T1	1	d) /	4.	Wirtschafts- hofkoordinator	6 / FL1	ja
technischer Dienst	Fachdienst	Klärfacharbeiter	6 /	3.1.	5	5,00	5 / T1		/		/		
Assistenzdienst	Assistenzdienst	Bademeister	9 /	2.1.	1	1,00	4 / A2		/		/		
Assistenzdienst	Assistenzdienst	Kraftwagenlenker ohne Lehrabschluss	10 /	2.1.	1	1,00	4 / A2		/		/		
Assistenzdienst	Assistenzdienst	angelerner Arbeiter	11 /	2.1.	5	4,60	3 / A2		/		/		
Elementar- und sozialpädagog. Dienst	Fachdienst	Kindergartenhilfs- dienst	12 /	7.1.	20	14,46	3 / P1		/		/		
Hilfsdienst	Hilfsdienst	Hilfdienst mit Vorkenntnissen	15 /	1.1.	12	7,68	2 / A1		/		/		
Verwaltungs- dienst	höherer Dienst	Höherer Verwaltungs-dienst	44 /	4.3.	2	1,63	7 / V3	1	a) /	1.	Stadtdirektor	10 / FL3	ja
technischer Dienst	gehobener Dienst	gehobener Bau-, Vermessungs- und technischer Dienst	46 /	3.4.	1	1,00	6 / T2	1	b) /	2.	Leiter der Kläranlage	8 / FL2	ja
Elementar- und sozialpädagog. Dienst	gehobener Dienst	gehobener Erzieherdienst	48 /	7.2.	7	5,14	6 / P2		/		/		
sozial- und medizinischer Dienst	gehobener Dienst	gehobener Krankenpflege- dienst	53a /	6.2.	4	1,86	6 / S2		/		/		
Verwaltungs- fachdienst	gehobener Dienst	Rechnungs- (Buchhaltungs-) dienst	54 /	4.2.	1	0,85	6 / V2		/		/		
Verwaltungs- dienst	gehobener Dienst	gehobener Verwaltungs- dienst	56 /	4.2.	3	2,68	6 / V2		/		/		
technischer Dienst	Fachdienst	Bau- Vermessungs- u. technischer Fach- dienst	58 /	3.2.	2	2,00	5 / T1	1	b) /	2.	Leiter der Gmd. Betriebe und des Baudienstes	7 / FL1	ja
sozial- und medizinischer Dienst	Fachdienst	Fürsorgedienst	62 /	6.1.	2	1,30	5 / S1		/		/		

Verwaltungsfachdienst	Fachdienst	Rechnungsfachdienst	69 / 4.1.	5	3,31	5 / V1	1	b) / 2.	Leiterin Buchhaltung, StA.Dir.Stell- vertererin	7 / FL1	ja	
Verwaltungsfachdienst	Fachdienst	Verwaltungsfachdienst	71 / 4.1.	7	5,40	5 / V1		/		/		
Assistenzdienst	Assistenzdienst	Fürsorgehilfsdienst	79 / 2.1.	2	1,13	4 / A2		/		/		
Assistenzdienst	Assistenzdienst	mittlerer Verwaltungs- und Kanzleidienst	85 / 2.3.	1	1,00	4 / A2		/		/		
Musik- und kunstpäd. Dienst		Musiklehrer	/	26	14,13	/		/		/		

Nachweis Vermögen mit abgeänderter Nutzungsdauer

Konto	Bezeichnung	Nutzungsdauer lt. VRV	Abweichende Nutzungsdauer	Begründung
2/0060001/01605	Halle 2 (auf Parz. 50/4)	50,0	16,0	lt. Gutachten Hengstberger (Stichtag 18.3.2020): Restlebensdauer 16 Jahre
2/0070002/00002	Winzergebäude alt (Holzhaus)	20,0	27,0	lt. Gutachten Hengstberger (Stichtag 18.3.2020): Restlebensdauer 27 Jahre
3/0060001/00020	Zubau 3. Gruppe 2008-2010	50,0	30,5	Anpassung ND, damit RND gleich wie bei Bau 1989-1991 (Zubau nicht selbstständig; keine Zusammenziehung der Buchwerte, da bei Altbestand nichts renoviert wurde)
3/0060001/00613	Zubau 2015 Speiseraum, Multifunktionsraum, Abstellraum, WC,	50,0	32,5	Anpassung ND, damit RND gleich wie bei Zubau/Sanierung 1998 (Zubau nicht selbstständig und aktivierungspflichtige Kosten geringer als Restbuchwert des Bestandes)
3/0060001/01476	KT Zubau 3. Gruppe 2008-2010 (NÖ Schul- u. KDG-Fonds)	50,0	30,5	Anpassung ND, damit RND gleich wie bei Bau 1989-1991 (Zubau nicht selbstständig; keine Zusammenziehung der Buchwerte, da bei Altbestand nichts renoviert wurde)
3/0060001/01602	KT Zubau 2015 Speiseraum, Multifunktionsraum, Abstellraum, V	50,0	32,5	Anpassung ND, damit RND gleich wie bei Zubau/Sanierung 1998 (Zubau nicht selbstständig und aktivierungspflichtige Kosten geringer als Restbuchwert des Bestandes)
3/0060001/01604	Kindergarten Sanierung Altbau 2023 (Fenstertausch, E-Installati	50,0	50,0	ANA auf RUND von Bau (1989-1991) - 17 Jahre bei Aktivierung 2023
4/0040013/00441	Spielplatz Neubaugasse 2015-2016	33,0	20,0	33 ND unrealistisch
4/0040013/01573	KT Spielplatz Neubaugasse 2015-2016 (Landesförderung)	33,0	20,0	33 ND unrealistisch
4/0120001/00002	PV-Anlage Messegelände 2024-2028 (AiB)	15,0	0,0	ND 15 J. - erst nach 5 Jahren Übergang Bürger-PV der Messe auf Gemeinde - daher Aktivierung erst nach Übergabe mit RND Inbetriebnahme 1/2024???
4/0150002/01577	VW-Pritsche - SB 751AP - 2018	10,0	10,0	Übernahme aus Leasing (2018-2023), daher nur noch 5 J. RND
4/0150002/01578	LKW MAN - SB 549FB - 2018	10,0	10,0	Übernahme aus Leasing (10/2018-9/2023), daher nur noch 5 J. RND
4/0150002/01580	Feuerwehrfahrzeug HLFA 2 - 2024	10,0	25,0	lt. Land NÖ: Feuerwehrfahrzeuge 25 J. ND
4/0150002/01581	KT Feuerwehrfahrzeug HLFA 2 - 2024 (Beitrag Gemeinde Wies	10,0	25,0	lt. Land NÖ: Feuerwehrfahrzeuge 25 J. ND
4/0150002/01583	KT Feuerwehrfahrzeug HLFA 2 - 2024 (Beitrag Feuerwehr)	10,0	25,0	lt. Land NÖ: Feuerwehrfahrzeuge 25 J. ND
4/0150002/01584	KT Feuerwehrfahrzeug HLFA 2 - 2024 (Bundesförderung - USt-f	10,0	25,0	lt. Land NÖ: Feuerwehrfahrzeuge 25 J. ND
4/0440001/00279	EDV-Lizenzen 2019 Umstellung März	0,0	4,0	ND lt. Empfehlung NÖ GBG = wie Arbeitsplatzausstattung
4/0440001/00304	Flächenwidmungsplan - 13. Änderung 2016	0,0	10,0	ND lt. IVW3 -Hr. Schleritzko
4/0440001/00339	Flächenwidmungsplan - 12. Änderung 2015	0,0	10,0	ND lt. IVW3 -Hr. Schleritzko
4/0440001/00340	Flächenwidmungsplan - Änderungen 2014	0,0	10,0	ND lt. IVW3 -Hr. Schleritzko
4/0440001/00341	Flächenwidmungsplan - Änderungen 2012	0,0	10,0	ND lt. IVW3 -Hr. Schleritzko
4/0440001/00342	Flächenwidmungsplan - Änderungen 2011	0,0	10,0	ND lt. IVW3 -Hr. Schleritzko
4/0440001/00343	Flächenwidmungsplan - Änderungen 2010	0,0	10,0	ND lt. IVW3 -Hr. Schleritzko
4/0440001/00344	Flächenwidmungsplan - Änderungen 2009	0,0	10,0	ND lt. IVW3 -Hr. Schleritzko
4/0440001/00623	Baumkataster 2014	0,0	10,0	lt. Rundschreiben Gemdat 23.4.2019
4/0440001/00632	Flächenwidmungsplan - 14. Änderung 2018	0,0	10,0	ND lt. IVW3 -Hr. Schleritzko
4/0440001/00638	k5-Finanz-Lizenzen 2018	0,0	4,0	ND lt. Empfehlung NÖ GBG = wie Arbeitsplatzausstattung
4/0440001/00647	AUGIAS-Express 6-Lizenz Histor. Archiv 2018 2. Lizenz	0,0	4,0	ND lt. Empfehlung NÖ GBG = wie Arbeitsplatzausstattung
4/0440001/00648	Flächenwidmungsplan - 15. Änderung 2019	0,0	10,0	ND lt. IVW3 -Hr. Schleritzko
4/0440001/00649	EDV-Lizenzen Büroerweiterungen 2019 Arbeitsplatz Neubacher	0,0	4,0	ND lt. Empfehlung NÖ GBG = wie Arbeitsplatzausstattung

Konto	Bezeichnung	Nutzungsdauer lt. VRV	Abweichende Nutzungsdauer	Begründung
4/0440001/00652	Flächenwidmungsplan - 16. Änderung 2020	0,0	10,0	ND lt. IVW3 -Hr. Schleritzko
4/0440001/00655	Homepage 2021	0,0	4,0	Aktivierung u. ND lt. Abo "Recht & Finanzen für Gemeinden" (Ausgabe 9/2021, S. 158 ff)
4/0440001/00656	Homepage AK-Modul 2021	0,0	4,0	Aktivierung u. ND lt. Abo "Recht & Finanzen für Gemeinden" (Ausgabe 9/2021, S. 158 ff)
4/0440001/00657	Homepage Musikschule 2022	0,0	4,0	Aktivierung u. ND lt. Abo "Recht & Finanzen für Gemeinden" (Ausgabe 9/2021, S. 158 ff)
4/0440001/00658	KT Homepage AK-Modul 2021 (Förderung AK NÖ)	0,0	4,0	Aktivierung u. ND lt. Abo "Recht & Finanzen für Gemeinden" (Ausgabe 9/2021, S. 158 ff)
4/0440001/00659	Session-Sitzungsmanagement + Session-Net (Lizenzen) 2021	0,0	4,0	ND lt. Empfehlung NÖ GBG = wie Arbeitsplatzausstattung
4/0440001/00660	Teilbebauungsplan Am Brunnenfeld (BVW-Gründe)	0,0	10,0	ND lt. IVW3 -Hr. Schleritzko
4/0440001/00661	Lizenz Fortinet-Firewall Rathaus (alle 3 Jahre Verlängerung)	0,0	3,0	3-Jahres-Verlängerung
4/0440001/00663	Teilbebauungsplan Am Brunnenfeld (Aufschließungszone)	0,0	10,0	ND lt. IVW3 -Hr. Schleritzko
5/0040013/00458	Spielplatz-Neugestaltung 2017	33,0	20,0	33 ND unrealistisch
5/0430001/00001	WVA Trinkwasserplan (AiB)	0,0	0,0	10 Jahre (abgestimmt mit Gmd. Wieselburg-Land)
5/0430001/00002	ABA Regenwasserplan (AiB)	0,0	0,0	10 Jahre - lt. Rücksprache Büro Schuster - wie Trinkwasserplan
5/0440001/00654	Wasserpark-Lizenz 2018	0,0	4,0	ND lt. Empfehlung NÖ GBG = wie Arbeitsplatzausstattung
5/0440001/00655	ABA BA 16 Leitungskataster	0,0	25,0	lt. Empfehlung NÖ GBG
5/0440001/00657	KT ABA BA 16 Leitungskataster (Kommunalkredit)	0,0	25,0	lt. Empfehlung NÖ GBG
5/0440001/00658	ABA BA 16 Leitungskataster	0,0	25,0	lt. Empfehlung NÖ GBG
5/0440001/00660	KT ABA BA 16 Leitungskataster (Kommunalkredit)	0,0	25,0	lt. Empfehlung NÖ GBG

MFP - Ergebnishaushalt Gesamt 1. und 2. Ebene
- interne Vergütungen enthalten

MVAG	Mittelverwendungs- und aufbringungsgruppen (1. und 2. Ebene)	VA 2025	Plan 2026	Plan 2027	Plan 2028	Plan 2029
211	Erträge aus der operativen Verwaltungstätigkeit	17 967 200,00	18 825 600,00	18 909 000,00	19 419 700,00	20 009 900,00
2111	Erträge aus eigenen Abgaben	8 160 900,00	8 469 000,00	8 875 000,00	9 227 100,00	9 655 300,00
2112	Erträge aus Ertragsanteilen	4 840 000,00	4 936 800,00	5 035 500,00	5 136 200,00	5 239 000,00
2113	Erträge aus Gebühren	1 128 400,00	1 133 400,00	1 133 400,00	1 133 400,00	1 133 400,00
2114	Erträge aus Leistungen	2 360 400,00	2 409 700,00	2 457 700,00	2 493 000,00	2 519 200,00
2115	Erträge aus Besitz und wirtschaftlicher Tätigkeit	169 700,00	171 200,00	172 700,00	174 800,00	176 300,00
2116	Erträge aus Veräußerung und sonstige Erträge	1 260 600,00	1 495 100,00	1 224 600,00	1 255 200,00	1 286 700,00
2117	Nicht finanzierungswirksame operative Erträge	47 200,00	210 400,00	10 100,00		
212	Erträge aus Transfers	3 739 900,00	3 404 300,00	2 992 300,00	2 918 500,00	2 821 200,00
2121	Transferertrag von Trägern des öffentlichen Rechts	2 392 300,00	1 950 100,00	1 757 000,00	1 681 200,00	1 547 100,00
2122	Transferertrag von Beteiligungen					
2123	Transferertrag von Unternehmen (mit Finanzunternehmen)	1 032 300,00	1 138 000,00	920 700,00	927 500,00	965 200,00
2124	Transferertrag von Haushalten und Organisationen ohne Erwerbscharakter	35 100,00	35 800,00	36 400,00	37 200,00	37 900,00
2125	Transferertrag vom Ausland					
2126	Investitions- und Tilgungszuschüsse zwischen Unternehmungen und Betrieben der Gebietskörperschaft und der Gebietskörperschaft					
2127	Nicht finanzierungswirksamer Transferertrag	280 200,00	280 400,00	278 200,00	272 600,00	271 000,00
213	Finanzerträge	3 200,00	1 000,00	1 000,00	1 000,00	1 000,00
2131	Erträge aus Zinsen	3 200,00	1 000,00	1 000,00	1 000,00	1 000,00
2132	Erträge aus Zinsen aus derivativen Finanzinstrumenten mit und ohne Grundgeschäft					
2133	Erträge aus Gewinnentnahmen von marktbestimmten Betrieben					
2134	Sonstige Finanzerträge					
2135	Erträge aus Dividenden/Gewinnausschüttungen					
2136	Sonstige nicht finanzierungswirksame Finanzerträge					
21	Summe Erträge	21 710 300,00	22 230 900,00	21 902 300,00	22 339 200,00	22 832 100,00
221	Personalaufwand	5 939 400,00	6 124 700,00	6 364 600,00	6 479 600,00	6 678 300,00
2211	Personalaufwand (Bezüge, Nebengebühren, Mehrleistungen)	4 663 600,00	4 809 600,00	5 003 200,00	5 089 500,00	5 232 900,00
2212	Gesetzlicher und freiwilliger Sozialaufwand	1 245 600,00	1 284 000,00	1 322 300,00	1 361 600,00	1 402 100,00
2213	Sonstiger Personalaufwand					
2214	Nicht finanzierungswirksamer Personalaufwand	30 200,00	31 100,00	39 100,00	28 500,00	43 300,00
222	Sachaufwand	6 761 400,00	6 358 400,00	6 381 400,00	6 463 100,00	6 440 200,00
2221	Gebrauchs- und Verbrauchsgüter, Handelswaren	463 200,00	408 100,00	417 100,00	417 000,00	418 700,00
2222	Verwaltungs- und Betriebsaufwand	547 700,00	552 300,00	561 200,00	604 500,00	582 000,00

MVAG	Mittelverwendungs- und aufbringungsgruppen (1. und 2. Ebene)	VA 2025	Plan 2026	Plan 2027	Plan 2028	Plan 2029
2223	Leasing- und Mietaufwand	426 400,00	410 700,00	409 400,00	410 700,00	399 700,00
2224	Instandhaltung	542 700,00	404 900,00	400 700,00	410 300,00	401 500,00
2225	Sonstiger Sachaufwand	2 913 800,00	2 767 300,00	2 795 200,00	2 858 100,00	2 888 900,00
2226	Nicht finanzierungswirksamer Sachaufwand	1 867 600,00	1 815 100,00	1 797 800,00	1 762 500,00	1 749 400,00
223	Transferaufwand	8 774 400,00	9 336 600,00	9 320 500,00	9 641 800,00	10 102 800,00
2231	Transferaufwand an Träger des öffentlichen Rechts	7 439 500,00	7 975 300,00	8 038 500,00	8 411 500,00	8 865 900,00
2232	Transferaufwand an Beteiligungen					
2233	Transferaufwand an Unternehmen (mit Finanzunternehmen)	263 800,00	298 800,00	287 500,00	301 600,00	316 900,00
2234	Transferaufwand an Haushalte und Organisationen ohne Erwerbscharakter	1 071 100,00	1 062 500,00	994 500,00	928 700,00	920 000,00
2235	Transferaufwand an das Ausland					
2236	Investitions- und Tilgungszuschüsse zwischen Unternehmungen und Betrieben der Gebietskörperschaft und der Gebietskörperschaft					
2237	Nicht finanzierungswirksamer Transferaufwand					
224	Finanzaufwand	522 800,00	465 900,00	409 800,00	371 400,00	343 300,00
2241	Aufwendungen für Zinsen	515 700,00	458 700,00	402 600,00	364 100,00	336 000,00
2242	Zinsen und sonstige Aufwendungen aus derivativen Finanzinstrumenten mit und ohne Grundgeschäft					
2243	Gewinnentnahmen von Unternehmungen und marktbestimmten Betrieben der Gebietskörperschaft (innerhalb der Gebietskörperschaft)					
2244	Sonstiger Finanzaufwand	7 100,00	7 200,00	7 200,00	7 300,00	7 300,00
2245	Nicht finanzierungswirksamer Finanzaufwand					
22	Summe Aufwendungen	21 998 000,00	22 285 600,00	22 476 300,00	22 955 900,00	23 564 600,00
SA0	Saldo (0) Nettoergebnis (21 - 22)	-287 700,00	-54 700,00	-574 000,00	-616 700,00	-732 500,00
230	Entnahmen von Haushaltsrücklagen	67 500,00	0,00	0,00	0,00	0,00
2301	Entnahmen von Haushaltsrücklagen	67 500,00				
240	Zuweisungen an Haushaltsrücklagen	1 000,00	0,00	0,00	0,00	0,00
2401	Zuweisungen an Haushaltsrücklagen	1 000,00				
SA01	Saldo (01) Haushaltsrücklagen (230 - 240)	66 500,00	0,00	0,00	0,00	0,00
SA00	Saldo (00) Nettoergebnis nach Haushaltsrücklagen (Saldo 0 + Saldo 01)	-221 200,00	-54 700,00	-574 000,00	-616 700,00	-732 500,00

MFP - Finanzierungshaushalt Gesamt 1. und 2. Ebene
- interne Vergütungen enthalten

MVAG	Mittelverwendungs- und aufbringungsgruppen (1. und 2. Ebene)	VA 2025	Plan 2026	Plan 2027	Plan 2028	Plan 2029
311	Einzahlungen aus operativer Verwaltungstätigkeit	17 846 600,00	18 615 200,00	18 898 900,00	19 419 700,00	20 009 900,00
3111	Einzahlungen aus eigenen Abgaben	8 160 900,00	8 469 000,00	8 875 000,00	9 227 100,00	9 655 300,00
3112	Einzahlungen aus Ertragsanteilen	4 840 000,00	4 936 800,00	5 035 500,00	5 136 200,00	5 239 000,00
3113	Einzahlungen aus Gebühren	1 128 400,00	1 133 400,00	1 133 400,00	1 133 400,00	1 133 400,00
3114	Einzahlungen aus Leistungen	2 360 400,00	2 409 700,00	2 457 700,00	2 493 000,00	2 519 200,00
3115	Einzahlungen aus Besitz und wirtschaftlicher Tätigkeit	169 700,00	171 200,00	172 700,00	174 800,00	176 300,00
3116	Einzahlungen aus Veräußerung von geringwertigen Wirtschaftsgütern (GWG) und sonstige Einzahlungen	1 187 200,00	1 495 100,00	1 224 600,00	1 255 200,00	1 286 700,00
312	Einzahlungen aus Transfers	3 459 700,00	3 123 900,00	2 714 100,00	2 645 900,00	2 550 200,00
3121	Transferzahlungen von Trägern des öffentlichen Rechts	2 392 300,00	1 950 100,00	1 757 000,00	1 681 200,00	1 547 100,00
3122	Transferzahlungen von Beteiligten					
3123	Transferzahlungen von Unternehmen (inkl. Finanzunternehmen)	1 032 300,00	1 138 000,00	920 700,00	927 500,00	965 200,00
3124	Transferzahlungen von Haushalten und Organisationen ohne Erwerbscharakter	35 100,00	35 800,00	36 400,00	37 200,00	37 900,00
3125	Transferzahlungen vom Ausland					
3126	Investitions- und Tilgungszuschüsse zwischen Unternehmungen und Betrieben der Gebietskörperschaft und der Gebietskörperschaft					
313	Einzahlungen aus Finanzerträgen	3 200,00	1 000,00	1 000,00	1 000,00	1 000,00
3131	Einzahlungen aus Zinserträgen	3 200,00	1 000,00	1 000,00	1 000,00	1 000,00
3132	Einzahlungen aus Zinsen aus derivativen Finanzinstrumenten mit und ohne Grundgeschäft					
3133	Einzahlungen aus Gewinnentnahmen von marktbestimmten Betrieben					
3134	Sonstige Einzahlungen aus Finanzerträgen					
3135	Einzahlungen aus Dividenden/Gewinnausschüttungen					
31	Summe Einzahlungen operative Gebarung	21 309 500,00	21 740 100,00	21 614 000,00	22 066 600,00	22 561 100,00
321	Auszahlungen aus Personalaufwand	5 909 200,00	6 093 600,00	6 325 500,00	6 451 100,00	6 635 000,00
3211	Auszahlungen für Personalaufwand (Bezüge, Nebengebühren, und Mehrleistungsvergütungen)	4 663 600,00	4 809 600,00	5 003 200,00	5 089 500,00	5 232 900,00
3212	Auszahlungen für gesetzliche und freiwillige Sozialaufwendungen	1 245 600,00	1 284 000,00	1 322 300,00	1 361 600,00	1 402 100,00
3213	Auszahlungen aus sonstigem Personalaufwand					
322	Auszahlungen aus Sachaufwand	4 820 400,00	4 543 300,00	4 583 600,00	4 700 600,00	4 690 800,00
3221	Auszahlungen für Gebrauchs- und Verbrauchsgüter, Handelswaren	463 200,00	408 100,00	417 100,00	417 000,00	418 700,00
3222	Auszahlungen für Verwaltungs- und Betriebsaufwand	547 700,00	552 300,00	561 200,00	604 500,00	582 000,00
3223	Auszahlungen für Leasing- und Mietaufwand	426 400,00	410 700,00	409 400,00	410 700,00	399 700,00
3224	Auszahlungen für Instandhaltung	542 700,00	404 900,00	400 700,00	410 300,00	401 500,00
3225	Sonstige Auszahlungen aus Sachaufwand	2 840 400,00	2 767 300,00	2 795 200,00	2 858 100,00	2 888 900,00
3226	Auszahlungen aus der Inanspruchnahme von Haftungen					

MVAG	Mittelverwendungs- und aufbringungsgruppen (1. und 2. Ebene)	VA 2025	Plan 2026	Plan 2027	Plan 2028	Plan 2029
323	Auszahlungen aus Transfers	8 774 400,00	9 336 600,00	9 320 500,00	9 641 800,00	10 102 800,00
3231	Transferzahlungen an Träger des öffentlichen Rechts	7 439 500,00	7 975 300,00	8 038 500,00	8 411 500,00	8 865 900,00
3232	Transferzahlungen an Beteiligungen					
3233	Transferzahlungen an Unternehmen (inkl. Finanzunternehmen)	263 800,00	298 800,00	287 500,00	301 600,00	316 900,00
3234	Transferzahlungen an Haushalte und Organisationen ohne Erwerbscharakter	1 071 100,00	1 062 500,00	994 500,00	928 700,00	920 000,00
3235	Transferzahlungen an das Ausland					
3236	Investitions- und Tilgungszuschüsse zwischen Unternehmungen und Betrieben der Gebietskörperschaft und der Gebietskörperschaft					
324	Auszahlungen aus Finanzaufwand	522 800,00	465 900,00	409 800,00	371 400,00	343 300,00
3241	Auszahlungen für Zinsen	515 700,00	458 700,00	402 600,00	364 100,00	336 000,00
3242	Auszahlungen für Zinsen aus derivativen Finanzinstrumenten mit und ohne Grundgeschäft					
3243	Auszahlungen aus Gewinnentnahmen von marktbestimmten Betrieben					
3244	Sonstige Auszahlungen aus Finanzaufwendungen	7 100,00	7 200,00	7 200,00	7 300,00	7 300,00
32	Summe Auszahlungen operative Gebarung	20 026 800,00	20 439 400,00	20 639 400,00	21 164 900,00	21 771 900,00
SA1	Saldo (1) Geldfluss aus der operativen Gebarung (31 – 32)	1 282 700,00	1 300 700,00	974 600,00	901 700,00	789 200,00
331	Einzahlungen aus der Investitionstätigkeit	300 000,00	0,00	0,00	0,00	0,00
3311	Einzahlungen aus der Veräußerung von immateriellem Vermögen					
3312	Einzahlungen aus der Veräußerung von Grundstücken und Grundstückeinrichtungen	300 000,00				
3313	Einzahlungen aus der Veräußerung von Gebäuden und Bauten					
3314	Einzahlungen aus der Veräußerung von technischen Anlagen, Fahrzeugen und Maschinen					
3315	Einzahlungen aus der Veräußerung von Amts-, Betriebs- und Geschäftsausstattung					
3316	Einzahlungen aus der Veräußerung von Kulturgütern					
3317	Einzahlungen aus der Veräußerung von Beteiligungen					
3318	Einzahlungen aus der Veräußerung von kofinanzierten Schutzbauten					
332	Einzahlungen aus der Rückzahlung von Darlehen sowie gewährten Vorschüssen	11 600,00	11 600,00	11 600,00	11 600,00	11 600,00
3321	Einzahlungen aus Darlehen an Träger des öffentlichen Rechts					
3322	Einzahlungen aus Darlehen an Beteiligungen					
3323	Einzahlungen aus Darlehen an Unternehmen und Haushalte					
3325	Einzahlungen aus Vorschüssen und Anzahlungen	11 600,00	11 600,00	11 600,00	11 600,00	11 600,00
333	Einzahlungen aus Kapitaltransfers	484 000,00	90 300,00	89 100,00	88 300,00	86 300,00
3331	Kapitaltransferzahlungen von Trägern des öffentlichen Rechts	176 600,00	30 300,00	29 100,00	28 300,00	26 300,00
3332	Kapitaltransferzahlungen von Beteiligungen					
3333	Kapitaltransferzahlungen von Unternehmen	112 400,00				
3334	Kapitaltransferzahlungen von Haushalten und Organisationen ohne Erwerbscharakter	195 000,00	60 000,00	60 000,00	60 000,00	60 000,00

MVAG	Mittelverwendungs- und aufbringungsgruppen (1. und 2. Ebene)	VA 2025	Plan 2026	Plan 2027	Plan 2028	Plan 2029
3335	Kapitaltransferzahlungen vom Ausland					
33	Summe Einzahlungen investive Gebarung	795 600,00	101 900,00	100 700,00	99 900,00	97 900,00
341	Auszahlungen aus der Investitionstätigkeit	1 569 600,00	364 000,00	200 100,00	202 000,00	77 000,00
3411	Auszahlungen für den Erwerb von immateriellem Vermögen	12 200,00	16 200,00	9 700,00	12 000,00	9 900,00
3412	Auszahlungen für den Erwerb von Grundstücken und Grundstückseinrichtungen	1 495 400,00	206 000,00	176 000,00	176 000,00	48 000,00
3413	Auszahlungen für den Erwerb von Gebäuden und Bauten					
3414	Auszahlungen für den Erwerb von technischen Anlagen, Fahrzeugen und Maschinen	34 500,00	5 600,00	5 400,00	5 000,00	10 100,00
3415	Auszahlungen für den Erwerb von Amts-, Betriebs- und Geschäftsausstattung	27 500,00	136 200,00	9 000,00	9 000,00	9 000,00
3416	Auszahlungen für den Erwerb von Kulturgütern					
3417	Auszahlungen für den Erwerb von Beteiligungen					
3418	Auszahlungen für den Erwerb von kofinanzierten Schutzbauten					
342	Auszahlungen aus der Gewährung von Darlehen sowie gewährten Vorschüssen	80 000,00	80 000,00	5 000,00	5 000,00	5 000,00
3421	Auszahlungen von Darlehen an Träger des öffentlichen Rechts					
3422	Auszahlungen von Darlehen an Beteiligungen					
3423	Auszahlungen von Darlehen an Unternehmen und Haushalte					
3425	Auszahlungen von Vorschüssen und Anzahlungen	80 000,00	80 000,00	5 000,00	5 000,00	5 000,00
343	Auszahlungen aus Kapitaltransfers	0,00	0,00	0,00	0,00	0,00
3431	Kapitaltransferzahlungen an Träger des öffentlichen Rechts					
3432	Kapitaltransferzahlungen an Beteiligungen					
3433	Kapitaltransferzahlungen an Unternehmen (Finanzunternehmen)					
3434	Kapitaltransferzahlungen an Haushalte und Organisationen ohne Erwerbscharakter					
3435	Kapitaltransferzahlungen an das Ausland					
34	Summe Auszahlungen investive Gebarung	1 649 600,00	444 000,00	205 100,00	207 000,00	82 000,00
SA2	Saldo (2) Geldfluss aus der investiven Gebarung (33 – 34)	-854 000,00	-342 100,00	-104 400,00	-107 100,00	15 900,00
SA3	Saldo (3) Nettofinanzierungssaldo (Saldo 1 + Saldo 2)	428 700,00	958 600,00	870 200,00	794 600,00	805 100,00
351	Einzahlungen aus der Aufnahme von Finanzschulden	4 929 600,00	0,00	0,00	0,00	0,00
3511	Einzahlungen aus empfangenen Darlehen von öffentlichen Körperschaften und Rechtsträgern					
3512	Einzahlungen aus empfangenen Darlehen von Beteiligungen					
3513	Einzahlungen aus empfangenen Darlehen von Unternehmen und privaten Haushalten					
3514	Einzahlungen aus Finanzschulden (Finanzunternehmen)	4 929 600,00				
3515	Einzahlungen aus Aufnahmen von Leasingverbindlichkeiten					
353	Einzahlungen infolge eines Kapitaltausches bei derivativen Finanzinstrumenten mit Grundgeschäft	0,00	0,00	0,00	0,00	0,00

MVAG	Mittelverwendungs- und aufbringungsgruppen (1. und 2. Ebene)	VA 2025	Plan 2026	Plan 2027	Plan 2028	Plan 2029
3530	Einzahlungen infolge eines Kapitaltausches bei derivativen Finanzinstrumenten mit Grundgeschäft					
355	Einzahlungen aus dem Abgang von Finanzinstrumenten	0,00	0,00	0,00	0,00	0,00
3550	Einzahlungen aus dem Abgang von Finanzinstrumenten					
35	Summe Einzahlungen aus der Finanzierungstätigkeit	4 929 600,00	0,00	0,00	0,00	0,00
361	Auszahlungen aus der Tilgung von Finanzschulden	5 341 400,00	1 017 100,00	1 026 500,00	1 002 700,00	1 011 300,00
3611	Auszahlungen aus empfangenen Darlehen von öffentlichen Körperschaften und Rechtsträgern	13 900,00	14 400,00	17 800,00	21 000,00	24 500,00
3612	Auszahlungen aus empfangenen Darlehen von Beteiligungen					
3613	Auszahlungen aus empfangenen Darlehen von Unternehmen und privaten Haushalten					
3614	Auszahlungen aus Finanzschulden	5 327 500,00	1 002 700,00	1 008 700,00	981 700,00	986 800,00
3615	Auszahlungen aus Rückzahlungen von Leasingverbindlichkeiten					
363	Auszahlungen infolge eines Kapitaltausches bei derivativen Finanzinstrumenten mit Grundgeschäft	0,00	0,00	0,00	0,00	0,00
3630	Auszahlungen infolge eines Kapitaltausches bei derivativen Finanzinstrumenten mit Grundgeschäft					
365	Auszahlungen für den Erwerb von Finanzinstrumenten	0,00	0,00	0,00	0,00	0,00
3650	Auszahlungen für den Erwerb von Finanzinstrumenten					
36	Summe Auszahlungen aus der Finanzierungstätigkeit	5 341 400,00	1 017 100,00	1 026 500,00	1 002 700,00	1 011 300,00
SA4	Saldo (4) Geldfluss aus der Finanzierungstätigkeit (35 – 36)	-411 800,00	-1 017 100,00	-1 026 500,00	-1 002 700,00	-1 011 300,00
SA5	Saldo (5) Geldfluss aus der voranschlagswirksamen Gebarung (Saldo 3 + Saldo 4)	16 900,00	-58 500,00	-156 300,00	-208 100,00	-206 200,00

MFP - Schuldenentwicklung

Bezeichnung	VA 2025	Plan 2026	Plan 2027	Plan 2028	Plan 2029
Gesamte Schulden					
Buchwert 01.01.	11.883.300	11.632.300	10.780.400	9.923.600	9.095.200
Zugang	4.929.600				
Tilgung	5.180.600	851.900	856.800	828.400	832.200
Buchwert 31.12.	11.632.300	10.780.400	9.923.600	9.095.200	8.263.000
Zinsen	322.600	290.200	267.400	245.000	223.500
Ersätze	116.000	77.400	69.900	62.400	55.900
Gesamt-Schuldendienst	5.503.200	1.142.100	1.124.200	1.073.400	1.055.700
nicht Maastricht-relevante Schulden					
Buchwert 01.01.	1.618.000	1.853.500	1.566.600	1.276.000	982.000
Zugang	439.300				
Tilgung	203.800	286.900	290.600	294.000	297.800
Buchwert 31.12.	1.853.500	1.566.600	1.276.000	982.000	684.200
Zinsen	51.100	51.300	44.700	37.900	31.400
Ersätze	31.300				
Gesamt-Schuldendienst	254.900	338.200	335.300	331.900	329.200
Maastricht-relevante Schulden					
Buchwert 01.01.	10.265.300	9.778.800	9.213.800	8.647.600	8.113.200
Zugang	4.490.300				
Tilgung	4.976.800	565.000	566.200	534.400	534.400
Buchwert 31.12.	9.778.800	9.213.800	8.647.600	8.113.200	7.578.800
Zinsen	271.500	238.900	222.700	207.100	192.100
Ersätze	84.700	77.400	69.900	62.400	55.900
Gesamt-Schuldendienst	5.248.300	803.900	788.900	741.500	726.500

Seite	Inhalt
3	Kundmachung
9	Vorbericht
23	Ergebnishaushalt Gesamt 1. Ebene (Anlage 1a) - interne Vergütungen enthalten
27	Ergebnishaushalt Gesamt 1. und 2. Ebene (Anlage 1a) - interne Vergütungen enthalten
31	Ergebnishaushalt Bereichsbudget 1. und 2. Ebene (Anlage 1a)
53	Finanzierungshaushalt Gesamt 1. Ebene (Anlage 1b) - interne Vergütungen enthalten
57	Finanzierungshaushalt Gesamt 1. und 2. Ebene (Anlage 1b) - interne Vergütungen enthalten
63	Finanzierungshaushalt Bereichsbudget 1. und 2. Ebene (Anlage 1b)
105	Querschnitt (Anlage 5b)
109	Ergebnis- und Finanzierungsvoranschlag Detailnachweis
239	Haushaltspotential (aufbauend auf der Ergebnisrechnung)
245	Nachweis der Investitionstätigkeit
285	Personaldaten iSd ÖStp (Anlage 4)
291	Nachweis über Transferzahlungen (Anlage 6a)
297	Nachweis über Haushaltsrücklagen und Zahlungsmittelreserven (Anlage 6b)
301	Einzelnachweis über Finanzschulden und Schuldendienst (Anlage 6c)
315	Nachweis über haushaltsinterne Vergütungen (Anlage 6f)
319	Leasingspiegel (Anlage 6i)
323	Rückstellungsspiegel (Anlage 6q)
327	Dienstpostenplan
331	Nachweis Vermögen mit abgeänderter Nutzungsdauer
335	MFP - Ergebnishaushalt Gesamt 1. und 2. Ebene - interne Vergütungen enthalten
339	MFP - Finanzierungshaushalt Gesamt 1. und 2. Ebene - interne Vergütungen enthalten
345	MFP - Schuldenentwicklung